DURANGO
Udala · Ayuntamiento

Durangoko Udala

LIQUIDACIÓN DEL PRESUPUESTO

31/12/2016

DURANGO
Udala · Ayuntamiento

Durangoko Udala

INGRESOS

31/12/2016

DURANGO
Udala · Ayuntamiento

Durangoko Udala

INGRESOS

CORRIENTES

Por Capítulos

31/12/2016

DURANGOKO UDALA - AYUNTAMIENTO DE DURANGO - 2016

Estado de situación del presupuesto de ingresos por capítulos al 31/12/2016

% Ejec. = DR Neto / Actual

Cap.	CONCEPTO	Inicial	Actual	DR Anul.	DR Neto	Deudores	I	I Neto	Saldo	% Ejec.
		Modificac.	DR	Devoluc.	OI	Acreedores	Dev. I			
	Capítulo: 1	**6.283.182,77**	**6.283.182,77**	38.272,74	**6.477.265,31**	**316.035,85**	**6.226.222,07**	**6.161.229,46**	**-194.082,54**	103,09%
		0,00	**6.580.530,66**	64.992,61	**0,00**	**0,00**	**64.992,61**			
	Capítulo: 2	**400.000,00**	**400.000,00**	7.828,35	**568.487,48**	**16.317,74**	**553.334,52**	**552.169,74**	**-168.487,48**	142,12%
		0,00	**577.480,61**	1.164,78	**0,00**	**0,00**	**1.164,78**			
	Capítulo: 3	**4.001.266,48**	**4.098.147,06**	29.254,12	**4.944.951,48**	**371.621,69**	**4.582.032,21**	**4.573.329,79**	**-846.804,42**	120,66%
		96.880,58	**4.982.908,02**	8.702,42	**0,00**	**0,00**	**8.702,42**			
	Capítulo: 4	**17.898.153,26**	**18.185.702,35**	0,00	**17.118.518,60**	**178.714,46**	**18.394.719,14**	**16.939.804,14**	**1.067.183,75**	94,13%
		287.549,09	**18.573.433,60**	1.454.915,00	**0,00**	**0,00**	**1.454.915,00**			
	Capítulo: 5	**73.040,00**	**73.040,00**	0,00	**120.498,60**	**13.474,64**	**107.592,60**	**107.023,96**	**-47.458,60**	164,98%
		0,00	**121.067,24**	568,64	**0,00**	**0,00**	**568,64**			
	Capítulo: 6	**0,00**	**0,00**	0,00	**265.876,03**	**0,00**	**265.876,03**	**265.876,03**	**-265.876,03**	
		0,00	**265.876,03**	0,00	**0,00**	**0,00**	**0,00**			
	Capítulo: 7	**0,00**	**188.128,62**	0,00	**148.017,21**	**131.588,43**	**64.001,10**	**16.428,78**	**40.111,41**	78,68%
		188.128,62	**195.589,53**	47.572,32	**0,00**	**0,00**	**47.572,32**			
	Capítulo: 8	**10.393,00**	**9.176.596,17**	0,00	**31.212,11**	**0,00**	**31.212,11**	**31.212,11**	**9.145.384,06**	0,34%
		9.166.203,17	**31.212,11**	0,00	**0,00**	**0,00**	**0,00**			
	Total General	**28.666.035,51**	**38.404.796,97**	75.355,21	**29.674.826,82**	**1.027.752,81**	**30.224.989,78**	**28.647.074,01**	**8.729.970,15**	77,27%
		9.738.761,46	**31.328.097,80**	1.577.915,77	**0,00**	**0,00**	**1.577.915,77**			

DURANGO
Udala · Ayuntamiento

Durangoko Udala

INGRESOS

CORRIENTES

Por Conceptos

31/12/2016

DURANGOKO UDALA - AYUNTAMIENTO DE DURANGO - 2016

Estado de situación del presupuesto de ingresos por subconceptos al 31/12/2016

% Ejec. = DR Neto / Actual

C. Econó	CONCEPTO	Inicial	Actual	DR Anul.	DR Neto	Deudores	I	I Neto	Saldo	% Ejec.
		Modificac.	DR	Devoluc.	OI	Acreedores	Dev. I			
11201	BIENES INMUEBLES DE NATURALEZA URBANA	3.922.788,62	3.922.788,62	14.034,66	4.073.468,80	174.239,43	3.919.322,06	3.899.229,37	-150.680,18	103,84%
		0,00	4.107.596,15	20.092,69	0,00	0,00	20.092,69			
	C. Económica 112	**3.922.788,62**	**3.922.788,62**	14.034,66	**4.073.468,80**	**174.239,43**	**3.919.322,06**	**3.899.229,37**	**-150.680,18**	103,84%
		0,00	**4.107.596,15**	20.092,69	**0,00**	0,00	**20.092,69**			
11301	VEHICULOS DE TRACCION MECANICA	1.650.394,15	1.650.394,15	8.152,93	1.690.135,32	90.855,29	1.615.071,66	1.599.280,03	-39.741,17	102,41%
		0,00	1.714.079,88	15.791,63	0,00	0,00	15.791,63			
	C. Económica 113	**1.650.394,15**	**1.650.394,15**	8.152,93	**1.690.135,32**	**90.855,29**	**1.615.071,66**	**1.599.280,03**	**-39.741,17**	102,41%
		0,00	**1.714.079,88**	15.791,63	**0,00**	0,00	**15.791,63**			
11401	INCREMENTO VALOR TERRENOS URBANOS	300.000,00	300.000,00	6.311,21	310.014,62	26.467,06	287.410,26	283.547,56	-10.014,62	103,34%
		0,00	320.188,53	3.862,70	0,00	0,00	3.862,70			
	C. Económica 114	**300.000,00**	**300.000,00**	6.311,21	**310.014,62**	**26.467,06**	**287.410,26**	**283.547,56**	**-10.014,62**	103,34%
		0,00	**320.188,53**	3.862,70	**0,00**	0,00	**3.862,70**			
	C. Económica 11	**5.873.182,77**	**5.873.182,77**	28.498,80	**6.073.618,74**	**291.561,78**	**5.821.803,98**	**5.782.056,96**	**-200.435,97**	103,41%
		0,00	**6.141.864,56**	39.747,02	**0,00**	0,00	**39.747,02**			
13001	IMPUESTO SOBRE ACTIVIDADES ECONOMICAS	410.000,00	410.000,00	9.773,94	403.646,57	24.474,07	404.418,09	379.172,50	6.353,43	98,45%
		0,00	438.666,10	25.245,59	0,00	0,00	25.245,59			
	C. Económica 130	**410.000,00**	**410.000,00**	9.773,94	**403.646,57**	**24.474,07**	**404.418,09**	**379.172,50**	**6.353,43**	98,45%
		0,00	**438.666,10**	25.245,59	**0,00**	0,00	**25.245,59**			
	C. Económica 13	**410.000,00**	**410.000,00**	9.773,94	**403.646,57**	**24.474,07**	**404.418,09**	**379.172,50**	**6.353,43**	98,45%
		0,00	**438.666,10**	25.245,59	**0,00**	0,00	**25.245,59**			
	Capítulo: 1	**6.283.182,77**	**6.283.182,77**	38.272,74	**6.477.265,31**	**316.035,85**	**6.226.222,07**	**6.161.229,46**	**-194.082,54**	103,09%
		0,00	**6.580.530,66**	64.992,61	**0,00**	0,00	**64.992,61**			
28201	CONSTRUCCIONES, INSTALACIONES Y OBRAS	400.000,00	400.000,00	7.828,35	568.487,48	16.317,74	553.334,52	552.169,74	-168.487,48	142,12%
		0,00	577.480,61	1.164,78	0,00	0,00	1.164,78			
	C. Económica 282	**400.000,00**	**400.000,00**	7.828,35	**568.487,48**	**16.317,74**	**553.334,52**	**552.169,74**	**-168.487,48**	142,12%
		0,00	**577.480,61**	1.164,78	**0,00**	0,00	**1.164,78**			

C. Econó	CONCEPTO	Inicial	Actual	DR Anul.	DR Neto	Deudores	I	I Neto	Saldo	% Ejec.
		Modificac.	DR	Devoluc.	OI	Acreedores	Dev. I			
	C. Económica 28	**400.000,00**	**400.000,00**	7.828,35	**568.487,48**	**16.317,74**	**553.334,52**	**552.169,74**	**-168.487,48**	142,12%
		0,00	**577.480,61**	1.164,78	**0,00**	0,00	**1.164,78**			
	Capítulo: 2	**400.000,00**	**400.000,00**	7.828,35	**568.487,48**	**16.317,74**	**553.334,52**	**552.169,74**	**-168.487,48**	142,12%
		0,00	**577.480,61**	1.164,78	**0,00**	0,00	**1.164,78**			
31001	ALCANTARILLADO Y RECOGIDA Y ELIMINACIÓN DE BASURAS	1.671.869,00	1.671.869,00	9.837,95	1.715.499,49	86.532,79	1.632.683,37	1.628.966,70	-43.630,49	102,61%
		0,00	1.729.054,11	3.716,67	0,00	0,00	3.716,67			
31003	CEMENTERIOS (SERVICIOS DE ENTERRAMIENTO)	20.815,90	20.815,90	0,00	31.551,22	433,29	31.117,93	31.117,93	-10.735,32	151,57%
		0,00	31.551,22	0,00	0,00	0,00	0,00			
31004	EXPEDICION DE DOCUMENTOS Y VARIOS	10.000,00	10.000,00	0,00	17.157,52	0,00	17.157,52	17.157,52	-7.157,52	171,58%
		0,00	17.157,52	0,00	0,00	0,00	0,00			
31006	SERVICIO DE RECOGIDA DE ANIMALES	1.000,00	1.877,83	0,00	42.150,37	40.039,93	2.110,44	2.110,44	-40.272,54	2244,63%
		877,83	42.150,37	0,00	0,00	0,00	0,00			
31009	SUMINISTRO DE AGUA MUNICIPAL	975.723,58	1.040.723,58	0,00	1.258.111,88	0,00	1.258.111,88	1.258.111,88	-217.388,30	120,89%
		65.000,00	1.258.111,88	0,00	0,00	0,00	0,00			
	C. Económica 310	**2.679.408,48**	**2.745.286,31**	9.837,95	**3.064.470,48**	**127.006,01**	**2.941.181,14**	**2.937.464,47**	**-319.184,17**	111,63%
		65.877,83	**3.078.025,10**	3.716,67	**0,00**	0,00	**3.716,67**			
31101	LICENCIAS DE APERTURA	40.000,00	40.000,00	0,00	53.084,34	11.122,45	41.961,89	41.961,89	-13.084,34	132,71%
		0,00	53.084,34	0,00	0,00	0,00	0,00			
31102	LICENCIAS DE TAXIS Y VEH. ALQUILER	0,00	0,00	0,00	1.007,70	67,18	940,52	940,52	-1.007,70	
		0,00	1.007,70	0,00	0,00	0,00	0,00			
31103	MERCADO, PUESTOS SEMANALES	29.700,00	29.700,00	0,00	44.715,60	9.230,48	36.132,00	35.485,12	-15.015,60	150,56%
		0,00	45.362,48	646,88	0,00	0,00	646,88			
31104	OTA	118.200,00	118.200,00	6.349,20	129.071,98	118,20	130.161,78	128.953,78	-10.871,98	109,20%
		0,00	136.629,18	1.208,00	0,00	0,00	1.208,00			
	C. Económica 311	**187.900,00**	**187.900,00**	6.349,20	**227.879,62**	**20.538,31**	**209.196,19**	**207.341,31**	**-39.979,62**	121,28%
		0,00	**236.083,70**	1.854,88	**0,00**	0,00	**1.854,88**			
31201	LICENCIAS URBANISTICAS	50.000,00	50.000,00	1.449,70	195.720,95	7.272,44	188.716,23	188.448,51	-145.720,95	391,44%
		0,00	197.438,37	267,72	0,00	0,00	267,72			
31202	CONCESION DE LICENCIAS DE TODAS CLASES	6.500,00	6.500,00	0,00	8.704,67	279,54	8.478,38	8.425,13	-2.204,67	133,92%
		0,00	8.757,92	53,25	0,00	0,00	53,25			

C. Econó	CONCEPTO	Inicial	Actual	DR Anul.	DR Neto	Deudores	I	I Neto	Saldo	% Ejec.
		Modificac.	DR	Devoluc.	OI	Acreedores	Dev. I			
	C. Económica 312	**56.500,00**	**56.500,00**	1.449,70	**204.425,62**	**7.551,98**	**197.194,61**	**196.873,64**	**-147.925,62**	361,82%
		0,00	**206.196,29**	320,97	**0,00**	0,00	**320,97**			
	C. Económica 31	**2.923.808,48**	**2.989.686,31**	17.636,85	**3.496.775,72**	**155.096,30**	**3.347.571,94**	**3.341.679,42**	**-507.089,41**	116,96%
		65.877,83	**3.520.305,09**	5.892,52	**0,00**	0,00	**5.892,52**			
32103	VALLAS, ANDAMIOS, PUNTALES, CONTENEDORES, ETC.	12.000,00	12.000,00	0,00	65.905,14	15.060,54	51.632,82	50.844,60	-53.905,14	549,21%
		0,00	66.693,36	788,22	0,00	0,00	788,22			
32104	MARQUESINAS, ESCAPARATES, TOLDOS, ...	30.000,00	30.000,00	6.395,56	40.173,82	4.207,35	35.966,47	35.966,47	-10.173,82	133,91%
		0,00	46.569,38	0,00	0,00	0,00	0,00			
32109	TELEFONICA, IBERDROLA, NATURGAS, ,,,	360.000,00	360.000,00	609,58	362.542,09	27.047,54	335.494,55	335.494,55	-2.542,09	100,71%
		0,00	363.151,67	0,00	0,00	0,00	0,00			
	C. Económica 321	**402.000,00**	**402.000,00**	7.005,14	**468.621,05**	**46.315,43**	**423.093,84**	**422.305,62**	**-66.621,05**	116,57%
		0,00	**476.414,41**	788,22	**0,00**	0,00	**788,22**			
32201	ENTRADAS DE VEHICULOS, RESERVA DE CARGA Y DESCARGA	240.000,00	240.000,00	4.074,64	259.327,82	8.206,06	251.121,76	251.121,76	-19.327,82	108,05%
		0,00	263.402,46	0,00	0,00	0,00	0,00			
	C. Económica 322	**240.000,00**	**240.000,00**	4.074,64	**259.327,82**	**8.206,06**	**251.121,76**	**251.121,76**	**-19.327,82**	108,05%
		0,00	**263.402,46**	0,00	**0,00**	0,00	**0,00**			
	C. Económica 32	**642.000,00**	**642.000,00**	11.079,78	**727.948,87**	**54.521,49**	**674.215,60**	**673.427,38**	**-85.948,87**	113,39%
		0,00	**739.816,87**	788,22	**0,00**	0,00	**788,22**			
34114	TARJETAS OTA	0,00	0,00	0,00	1.011,17	0,00	1.440,60	1.011,17	-1.011,17	
		0,00	1.440,60	429,43	0,00	0,00	429,43			
	C. Económica 341	**0,00**	**0,00**	0,00	**1.011,17**	**0,00**	**1.440,60**	**1.011,17**	**-1.011,17**	
		0,00	**1.440,60**	429,43	**0,00**	0,00	**429,43**			
	C. Económica 34	**0,00**	**0,00**	0,00	**1.011,17**	**0,00**	**1.440,60**	**1.011,17**	**-1.011,17**	
		0,00	**1.440,60**	429,43	**0,00**	0,00	**429,43**			
38000	REINTEGRO DE EJERCICIOS ANTERIORES	0,00	13.461,11	0,00	108.938,06	0,00	108.938,06	108.938,06	-95.476,95	809,28%
		13.461,11	108.938,06	0,00	0,00	0,00	0,00			
38003	IGUALATORIO MEDICO	15.098,16	15.098,16	0,00	16.951,76	0,00	16.951,76	16.951,76	-1.853,60	112,28%
		0,00	16.951,76	0,00	0,00	0,00	0,00			
38004	VALORACIÓN DAÑOS	0,00	822,79	0,00	4.285,86	644,31	3.641,55	3.641,55	-3.463,07	520,89%
		822,79	4.285,86	0,00	0,00	0,00	0,00			

C. Econó	CONCEPTO	Inicial	Actual	DR Anul.	DR Neto	Deudores	I	I Neto	Saldo	% Ejec.
		Modificac.	DR	Devoluc.	OI	Acreedores	Dev. I			
	C. Económica 380	**15.098,16**	**29.382,06**	0,00	**130.175,68**	**644,31**	**129.531,37**	**129.531,37**	**-100.793,62**	443,04%
		14.283,90	**130.175,68**	0,00	**0,00**	0,00	**0,00**			
	C. Económica 38	**15.098,16**	**29.382,06**	0,00	**130.175,68**	**644,31**	**129.531,37**	**129.531,37**	**-100.793,62**	443,04%
		14.283,90	**130.175,68**	0,00	**0,00**	0,00	**0,00**			
39102	MULTAS ORDENANZAS	15.000,00	15.000,00	49,99	46.262,08	24.097,00	22.165,08	22.165,08	-31.262,08	308,41%
		0,00	46.312,07	0,00	0,00	0,00	0,00			
39103	RETIRADA DE VEHICULOS POR LA GRUA MUNICIPAL	6.788,34	6.788,34	0,00	17.552,88	0,00	17.552,88	17.552,88	-10.764,54	258,57%
		0,00	17.552,88	0,00	0,00	0,00	0,00			
39104	MULTAS OTA	259.732,00	259.732,00	487,50	262.340,50	131.449,73	131.230,77	130.890,77	-2.608,50	101,00%
		0,00	263.168,00	340,00	0,00	0,00	340,00			
	C. Económica 391	**281.520,34**	**281.520,34**	537,49	**326.155,46**	**155.546,73**	**170.948,73**	**170.608,73**	**-44.635,12**	115,86%
		0,00	**327.032,95**	340,00	**0,00**	0,00	**340,00**			
39201	RECARGO DE APREMIO	63.508,00	63.508,00	0,00	75.265,66	0,00	75.518,05	75.265,66	-11.757,66	118,51%
		0,00	75.518,05	252,39	0,00	0,00	252,39			
39202	COSTAS	0,00	0,00	0,00	15.552,80	0,00	15.560,56	15.552,80	-15.552,80	
		0,00	15.560,56	7,76	0,00	0,00	7,76			
	C. Económica 392	**63.508,00**	**63.508,00**	0,00	**90.818,46**	**0,00**	**91.078,61**	**90.818,46**	**-27.310,46**	143,00%
		0,00	**91.078,61**	260,15	**0,00**	0,00	**260,15**			
39301	INTERESES DE DEMORA	22.716,00	22.716,00	0,00	31.885,45	0,00	31.924,89	31.885,45	-9.169,45	140,37%
		0,00	31.924,89	39,44	0,00	0,00	39,44			
39302	INTERESES DE DEVOLUCIÓN	0,00	0,00	0,00	-809,27	0,00	0,00	-809,27	809,27	
		0,00	0,00	809,27	0,00	0,00	809,27			
	C. Económica 393	**22.716,00**	**22.716,00**	0,00	**31.076,18**	**0,00**	**31.924,89**	**31.076,18**	**-8.360,18**	136,80%
		0,00	**31.924,89**	848,71	**0,00**	0,00	**848,71**			
39901	INGRESOS DIVERSOS. IMPREVISTOS	0,00	2.500,00	0,00	11.613,83	312,86	11.300,97	11.300,97	-9.113,83	464,55%
		2.500,00	11.613,83	0,00	0,00	0,00	0,00			
39902	VENTA DE PAPEL	20.000,00	20.000,00	0,00	52.968,82	0,00	52.968,82	52.968,82	-32.968,82	264,84%
		0,00	52.968,82	0,00	0,00	0,00	0,00			
39903	COBROS DUPLICADOS	0,00	0,00	0,00	470,30	0,00	613,69	470,30	-470,30	
		0,00	613,69	143,39	0,00	0,00	143,39			

C. Econó	CONCEPTO	Inicial	Actual	DR Anul.	DR Neto	Deudores	I	I Neto	Saldo	% Ejec.
		Modificac.	DR	Devoluc.	OI	Acreedores	Dev. I			
39920	ACTIVIDADES. UDA TOPERA	19.500,00	19.500,00	0,00	23.709,00	0,00	23.709,00	23.709,00	-4.209,00	121,58%
		0,00	23.709,00	0,00	0,00	0,00	0,00			
39921	ACTIVIDADES VARIAS. INFANCIA Y JUVENTUD	13.115,50	23.171,35	0,00	33.390,99	0,00	33.390,99	33.390,99	-10.219,64	144,10%
		10.055,85	33.390,99	0,00	0,00	0,00	0,00			
39923	ACTIVIDADES IGUALDAD	0,00	0,00	0,00	2.962,50	0,00	2.962,50	2.962,50	-2.962,50	
		0,00	2.962,50	0,00	0,00	0,00	0,00			
39926	ACTIVIDADES. PERSONAS MAYORES	0,00	4.163,00	0,00	10.374,50	0,00	10.374,50	10.374,50	-6.211,50	249,21%
		4.163,00	10.374,50	0,00	0,00	0,00	0,00			
39927	ACTIVIDADES DIVERSAS	0,00	0,00	0,00	5.500,00	5.500,00	0,00	0,00	-5.500,00	
		0,00	5.500,00	0,00	0,00	0,00	0,00			
	C. Económica 399	**52.615,50**	**69.334,35**	0,00	**140.989,94**	**5.812,86**	**135.320,47**	**135.177,08**	**-71.655,59**	203,35%
		16.718,85	**141.133,33**	143,39	**0,00**	0,00	**143,39**			
	C. Económica 39	**420.359,84**	**437.078,69**	537,49	**589.040,04**	**161.359,59**	**429.272,70**	**427.680,45**	**-151.961,35**	134,77%
		16.718,85	**591.169,78**	1.592,25	**0,00**	0,00	**1.592,25**			
	Capítulo: 3	**4.001.266,48**	**4.098.147,06**	29.254,12	**4.944.951,48**	**371.621,69**	**4.582.032,21**	**4.573.329,79**	**-846.804,42**	120,66%
		96.880,58	**4.982.908,02**	8.702,42	**0,00**	0,00	**8.702,42**			
40103	SUBVENCIONES INE	0,00	0,00	0,00	375,98	0,00	375,98	375,98	-375,98	
		0,00	375,98	0,00	0,00	0,00	0,00			
	C. Económica 401	**0,00**	**0,00**	0,00	**375,98**	**0,00**	**375,98**	**375,98**	**-375,98**	
		0,00	**375,98**	0,00	**0,00**	0,00	**0,00**			
	C. Económica 40	**0,00**	**0,00**	0,00	**375,98**	**0,00**	**375,98**	**375,98**	**-375,98**	
		0,00	**375,98**	0,00	**0,00**	0,00	**0,00**			
41001	TRANSFERENCIAS CORRIENTES EUSKO JAURLARITZA	688.796,26	931.399,85	0,00	772.457,69	129.577,27	780.243,42	642.880,42	158.942,16	82,94%
		242.603,59	909.820,69	137.363,00	0,00	0,00	137.363,00			
	C. Económica 410	**688.796,26**	**931.399,85**	0,00	**772.457,69**	**129.577,27**	**780.243,42**	**642.880,42**	**158.942,16**	82,94%
		242.603,59	**909.820,69**	137.363,00	**0,00**	0,00	**137.363,00**			
41102	SUBVENCIONES OOAA GOBIERNO VASCO	0,00	13.285,50	0,00	13.616,50	13.285,50	331,00	331,00	-331,00	102,49%
		13.285,50	13.616,50	0,00	0,00	0,00	0,00			
	C. Económica 411	**0,00**	**13.285,50**	0,00	**13.616,50**	**13.285,50**	**331,00**	**331,00**	**-331,00**	102,49%
		13.285,50	**13.616,50**	0,00	**0,00**	0,00	**0,00**			

C. Econó	CONCEPTO	Inicial	Actual	DR Anul.	DR Neto	Deudores	I	I Neto	Saldo	% Ejec.
		Modificac.	DR	Devoluc.	OI	Acreedores	Dev. I			
41401	SUBV. SOCIEDADES PUBLICAS.	0,00	20.000,00	0,00	20.000,00	18.000,00	2.000,00	2.000,00	0,00	100,00%
	GOBIERNO VASCO	20.000,00	20.000,00	0,00	0,00	0,00	0,00			
	C. Económica 414	**0,00**	**20.000,00**	0,00	**20.000,00**	**18.000,00**	**2.000,00**	**2.000,00**	**0,00**	100,00%
		20.000,00	**20.000,00**	0,00	**0,00**	0,00	**0,00**			
	C. Económica 41	**688.796,26**	**964.685,35**	0,00	**806.074,19**	**160.862,77**	**782.574,42**	**645.211,42**	**158.611,16**	83,56%
		275.889,09	**943.437,19**	137.363,00	**0,00**	0,00	**137.363,00**			
42001	TRANSFERENCIAS CORRIENTES	17.124.318,00	17.124.318,00	0,00	16.066.507,88	0,00	17.384.059,88	16.066.507,88	1.057.810,12	93,82%
	UDALKUTXA	0,00	17.384.059,88	1.317.552,00	0,00	0,00	1.317.552,00			
42003	TRANSFERENCIAS CORRIENTES	27.456,00	27.456,00	0,00	28.965,43	0,00	28.965,43	28.965,43	-1.509,43	105,50%
	TRIBUTOS NO CONCERTADOS	0,00	28.965,43	0,00	0,00	0,00	0,00			
42004	TRANSFERENCIAS CORRIENTES	57.583,00	57.583,00	0,00	151.983,36	17.851,69	134.131,67	134.131,67	-94.400,36	263,94%
	DIPUTACION	0,00	151.983,36	0,00	0,00	0,00	0,00			
42005	COMPENSACION IAE	0,00	0,00	0,00	44.142,55	0,00	44.142,55	44.142,55	-44.142,55	
		0,00	44.142,55	0,00	0,00	0,00	0,00			
	C. Económica 420	**17.209.357,00**	**17.209.357,00**	0,00	**16.291.599,22**	**17.851,69**	**17.591.299,53**	**16.273.747,53**	**917.757,78**	94,67%
		0,00	**17.609.151,22**	1.317.552,00	**0,00**	0,00	**1.317.552,00**			
42201	TRANSFERENCIAS CORRIENTES DE	0,00	0,00	0,00	8.809,21	0,00	8.809,21	8.809,21	-8.809,21	
	AYUNTAMIENTOS	0,00	8.809,21	0,00	0,00	0,00	0,00			
	C. Económica 422	**0,00**	**0,00**	0,00	**8.809,21**	**0,00**	**8.809,21**	**8.809,21**	**-8.809,21**	
		0,00	**8.809,21**	0,00	**0,00**	0,00	**0,00**			
	C. Económica 42	**17.209.357,00**	**17.209.357,00**	0,00	**16.300.408,43**	**17.851,69**	**17.600.108,74**	**16.282.556,74**	**908.948,57**	94,72%
		0,00	**17.617.960,43**	1.317.552,00	**0,00**	0,00	**1.317.552,00**			
47102	TRANSFERENCIAS CORRIENTES DE	0,00	11.660,00	0,00	11.660,00	0,00	11.660,00	11.660,00	0,00	100,00%
	ENTIDADES DE CREDITO	11.660,00	11.660,00	0,00	0,00	0,00	0,00			
	C. Económica 471	**0,00**	**11.660,00**	0,00	**11.660,00**	**0,00**	**11.660,00**	**11.660,00**	**0,00**	100,00%
		11.660,00	**11.660,00**	0,00	**0,00**	0,00	**0,00**			
	C. Económica 47	**0,00**	**11.660,00**	0,00	**11.660,00**	**0,00**	**11.660,00**	**11.660,00**	**0,00**	100,00%
		11.660,00	**11.660,00**	0,00	**0,00**	0,00	**0,00**			

C. Econó	CONCEPTO	Inicial	Actual	DR Anul.	DR Neto	Deudores	I	I Neto	Saldo	% Ejec.
		Modificac.	DR	Devoluc.	OI	Acreedores	Dev. I			
	Capítulo: 4	**17.898.153,26**	**18.185.702,35**	0,00	**17.118.518,60**	**178.714,46**	**18.394.719,14**	**16.939.804,14**	**1.067.183,75**	94,13%
		287.549,09	**18.573.433,60**	1.454.915,00	**0,00**	0,00	**1.454.915,00**			
54003	ALQUILERES	4.902,00	4.902,00	0,00	3.093,20	0,00	3.377,52	3.093,20	1.808,80	63,10%
		0,00	3.377,52	284,32	0,00	0,00	284,32			
54006	CANONES	42.513,00	42.513,00	0,00	56.799,04	11.590,88	45.492,48	45.208,16	-14.286,04	133,60%
		0,00	57.083,36	284,32	0,00	0,00	284,32			
	C. Económica 540	**47.415,00**	**47.415,00**	0,00	**59.892,24**	**11.590,88**	**48.870,00**	**48.301,36**	**-12.477,24**	126,31%
		0,00	**60.460,88**	568,64	**0,00**	0,00	**568,64**			
	C. Económica 54	**47.415,00**	**47.415,00**	0,00	**59.892,24**	**11.590,88**	**48.870,00**	**48.301,36**	**-12.477,24**	126,31%
		0,00	**60.460,88**	568,64	**0,00**	0,00	**568,64**			
55001	CONCESION USO DE NICHOS Y PANTEONES	20.000,00	20.000,00	0,00	31.576,66	1.617,76	29.958,90	29.958,90	-11.576,66	157,88%
		0,00	31.576,66	0,00	0,00	0,00	0,00			
	C. Económica 550	**20.000,00**	**20.000,00**	0,00	**31.576,66**	**1.617,76**	**29.958,90**	**29.958,90**	**-11.576,66**	157,88%
		0,00	**31.576,66**	0,00	**0,00**	0,00	**0,00**			
55100	APROV ESPECIAL DE MONTES	0,00	0,00	0,00	28.103,91	266,00	27.837,91	27.837,91	-28.103,91	
		0,00	28.103,91	0,00	0,00	0,00	0,00			
	C. Económica 551	**0,00**	**0,00**	0,00	**28.103,91**	**266,00**	**27.837,91**	**27.837,91**	**-28.103,91**	
		0,00	**28.103,91**	0,00	**0,00**	0,00	**0,00**			
	C. Económica 55	**20.000,00**	**20.000,00**	0,00	**59.680,57**	**1.883,76**	**57.796,81**	**57.796,81**	**-39.680,57**	298,40%
		0,00	**59.680,57**	0,00	**0,00**	0,00	**0,00**			
56001	INTERESES BANCARIOS Y DE CAJAS DE AHORRO	5.625,00	5.625,00	0,00	925,79	0,00	925,79	925,79	4.699,21	16,46%
		0,00	925,79	0,00	0,00	0,00	0,00			
	C. Económica 560	**5.625,00**	**5.625,00**	0,00	**925,79**	**0,00**	**925,79**	**925,79**	**4.699,21**	16,46%
		0,00	**925,79**	0,00	**0,00**	0,00	**0,00**			
	C. Económica 56	**5.625,00**	**5.625,00**	0,00	**925,79**	**0,00**	**925,79**	**925,79**	**4.699,21**	16,46%
		0,00	**925,79**	0,00	**0,00**	0,00	**0,00**			
	Capítulo: 5	**73.040,00**	**73.040,00**	0,00	**120.498,60**	**13.474,64**	**107.592,60**	**107.023,96**	**-47.458,60**	164,98%
		0,00	**121.067,24**	568,64	**0,00**	0,00	**568,64**			

C. Econó	CONCEPTO	Inicial	Actual	DR Anul.	DR Neto	Deudores	I	I Neto	Saldo	% Ejec.
		Modificac.	DR	Devoluc.	OI	Acreedores	Dev. I			
60001	VENTA DE TERRENOS	0,00	0,00	0,00	265.876,03	0,00	265.876,03	265.876,03	-265.876,03	
		0,00	265.876,03	0,00	0,00	0,00	0,00			
	C. Económica 600	**0,00**	**0,00**	0,00	**265.876,03**	**0,00**	**265.876,03**	**265.876,03**	**-265.876,03**	
		0,00	**265.876,03**	0,00	**0,00**	0,00	**0,00**			
	C. Económica 60	**0,00**	**0,00**	0,00	**265.876,03**	**0,00**	**265.876,03**	**265.876,03**	**-265.876,03**	
		0,00	**265.876,03**	0,00	**0,00**	0,00	**0,00**			
	Capítulo: 6	**0,00**	**0,00**	0,00	**265.876,03**	**0,00**	**265.876,03**	**265.876,03**	**-265.876,03**	
		0,00	**265.876,03**	0,00	**0,00**	0,00	**0,00**			
71001	EUSKO JAURLARITZA	0,00	149.532,28	0,00	110.339,96	108.127,43	49.784,85	2.212,53	39.192,32	73,79%
		149.532,28	157.912,28	47.572,32	0,00	0,00	47.572,32			
	C. Económica 710	**0,00**	**149.532,28**	0,00	**110.339,96**	**108.127,43**	**49.784,85**	**2.212,53**	**39.192,32**	73,79%
		149.532,28	**157.912,28**	47.572,32	**0,00**	0,00	**47.572,32**			
	C. Económica 71	**0,00**	**149.532,28**	0,00	**110.339,96**	**108.127,43**	**49.784,85**	**2.212,53**	**39.192,32**	73,79%
		149.532,28	**157.912,28**	47.572,32	**0,00**	0,00	**47.572,32**			
72001	TRANSFERENCIAS DE DIPUTACION	0,00	15.135,34	0,00	14.216,25	0,00	14.216,25	14.216,25	919,09	93,93%
		15.135,34	14.216,25	0,00	0,00	0,00	0,00			
	C. Económica 720	**0,00**	**15.135,34**	0,00	**14.216,25**	**0,00**	**14.216,25**	**14.216,25**	**919,09**	93,93%
		15.135,34	**14.216,25**	0,00	**0,00**	0,00	**0,00**			
72102	TRANSFERENCIAS DEL CONSORCIO	0,00	23.461,00	0,00	23.461,00	23.461,00	0,00	0,00	0,00	100,00%
		23.461,00	23.461,00	0,00	0,00	0,00	0,00			
	C. Económica 721	**0,00**	**23.461,00**	0,00	**23.461,00**	**23.461,00**	**0,00**	**0,00**	**0,00**	100,00%
		23.461,00	**23.461,00**	0,00	**0,00**	0,00	**0,00**			
	C. Económica 72	**0,00**	**38.596,34**	0,00	**37.677,25**	**23.461,00**	**14.216,25**	**14.216,25**	**919,09**	97,62%
		38.596,34	**37.677,25**	0,00	**0,00**	0,00	**0,00**			
	Capítulo: 7	**0,00**	**188.128,62**	0,00	**148.017,21**	**131.588,43**	**64.001,10**	**16.428,78**	**40.111,41**	78,68%
		188.128,62	**195.589,53**	47.572,32	**0,00**	0,00	**47.572,32**			
83301	PRESTAMOS AL PERSONAL	10.393,00	10.393,00	0,00	31.212,11	0,00	31.212,11	31.212,11	-20.819,11	300,32%
		0,00	31.212,11	0,00	0,00	0,00	0,00			

C. Econó	CONCEPTO	Inicial	Actual	DR Anul.	DR Neto	Deudores	I	I Neto	Saldo	% Ejec.
		Modificac.	DR	Devoluc.	OI	Acreedores	Dev. I			
	C. Económica 833	**10.393,00**	**10.393,00**	0,00	**31.212,11**	**0,00**	**31.212,11**	**31.212,11**	**-20.819,11**	300,32%
		0,00	**31.212,11**	0,00	**0,00**	0,00	**0,00**			
	C. Económica 83	**10.393,00**	**10.393,00**	0,00	**31.212,11**	**0,00**	**31.212,11**	**31.212,11**	**-20.819,11**	300,32%
		0,00	**31.212,11**	0,00	**0,00**	0,00	**0,00**			
87002	INCORPORACION DE REMANENTES	0,00	9.166.203,17	0,00	0,00	0,00	0,00	0,00	9.166.203,17	0,00%
		9.166.203,17	0,00	0,00	0,00	0,00	0,00			
	C. Económica 870	**0,00**	**9.166.203,17**	0,00	**0,00**	**0,00**	**0,00**	**0,00**	**9.166.203,17**	0,00%
		9.166.203,17	**0,00**	0,00	**0,00**	0,00	**0,00**			
	C. Económica 87	**0,00**	**9.166.203,17**	0,00	**0,00**	**0,00**	**0,00**	**0,00**	**9.166.203,17**	0,00%
		9.166.203,17	**0,00**	0,00	**0,00**	0,00	**0,00**			
	Capítulo: 8	**10.393,00**	**9.176.596,17**	0,00	**31.212,11**	**0,00**	**31.212,11**	**31.212,11**	**9.145.384,06**	0,34%
		9.166.203,17	**31.212,11**	0,00	**0,00**	0,00	**0,00**			
	Total General	**28.666.035,51**	**38.404.796,97**	75.355,21	**29.674.826,82**	**1.027.752,81**	**30.224.989,78**	**28.647.074,01**	**8.729.970,15**	77,27%
		9.738.761,46	**31.328.097,80**	1.577.915,77	**0,00**	0,00	**1.577.915,77**			

DURANGO
Udala · Ayuntamiento

Durangoko Udala

INGRESOS

CORRIENTES

Gráfico de Ejecución Presupuestaria

31/12/2016

DURANGOKO UDALA - AYUNTAMIENTO DE DURANGO - 2016

Estado de Situación del Presupuesto de Ingresos al 31/12/2016

Ppto.Inicial	Ppto.Definitivo	DR	DR Neto	Deudores	I	I Neto	Saldo	Ind. Modifica	Ind. Ejec.	Ind. Cobros
Modificac.		DR Anul.	OI		Dev. I				Pptaria.	
28.666.035,51	38.404.796,97	31.328.097,80	29.674.826,82	1.027.752,81	30.224.989,78	28.647.074,01	8.729.970,15	33,97%	77,27%	96,54%
9.738.761,46		1.653.270,98	0,00		1.577.915,77					

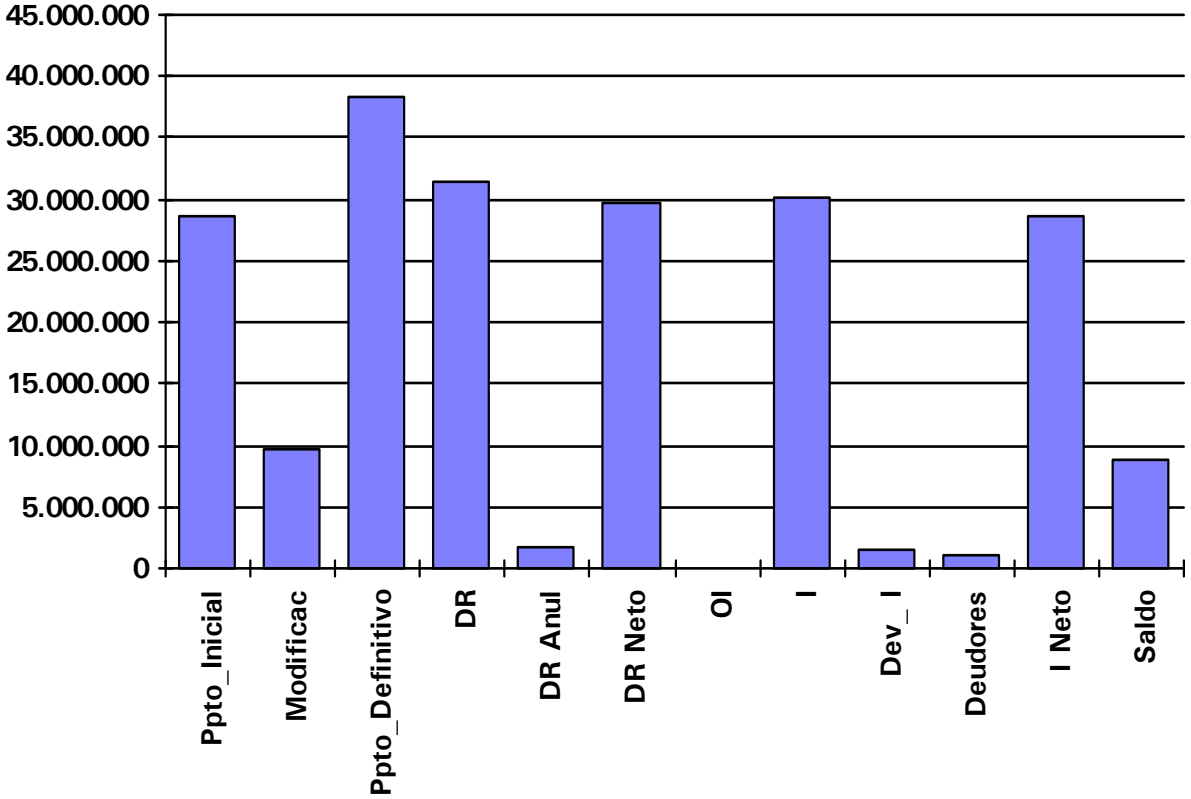

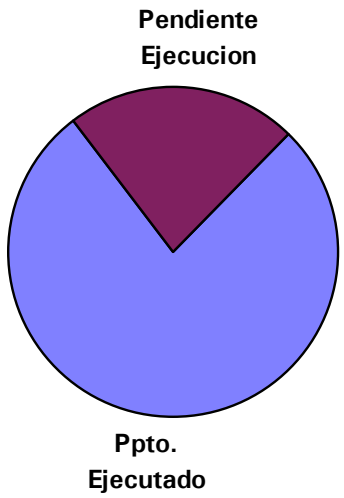

DURANGO
Udala • Ayuntamiento

Durangoko Udala

INGRESOS

CORRIENTES

Modificaciones de Crédito

31/12/2016

DURANGOKO UDALA - AYUNTAMIENTO DE DURANGO - 2016

Modificaciones del Presupuesto de Ingresos 2016

Concepto	Inicial	Aumentos	Disminuciones	Definitivo
11201 BIENES INMUEBLES DE NATURALEZA URBANA	3.922.788,62	0,00	0,00	3.922.788,62
11301 VEHICULOS DE TRACCION MECANICA	1.650.394,15	0,00	0,00	1.650.394,15
11401 INCREMENTO VALOR TERRENOS URBANOS	300.000,00	0,00	0,00	300.000,00
13001 IMPUESTO SOBRE ACTIVIDADES ECONOMICAS	410.000,00	0,00	0,00	410.000,00
28201 CONSTRUCCIONES, INSTALACIONES Y OBRAS	400.000,00	0,00	0,00	400.000,00
31001 ALCANTARILLADO Y RECOGIDA Y ELIMINACIÓN D	1.671.869,00	0,00	0,00	1.671.869,00
31003 CEMENTERIOS (SERVICIOS DE ENTERRAMIENTO)	20.815,90	0,00	0,00	20.815,90
31004 EXPEDICION DE DOCUMENTOS Y VARIOS	10.000,00	0,00	0,00	10.000,00
31006 SERVICIO DE RECOGIDA DE ANIMALES	1.000,00	877,83	0,00	1.877,83
31009 SUMINISTRO DE AGUA MUNICIPAL	975.723,58	65.000,00	0,00	1.040.723,58
31101 LICENCIAS DE APERTURA	40.000,00	0,00	0,00	40.000,00
31102 LICENCIAS DE TAXIS Y VEH. ALQUILER	0,00	0,00	0,00	0,00
31103 MERCADO, PUESTOS SEMANALES	29.700,00	0,00	0,00	29.700,00
31104 OTA	118.200,00	0,00	0,00	118.200,00
31201 LICENCIAS URBANISTICAS	50.000,00	0,00	0,00	50.000,00
31202 CONCESION DE LICENCIAS DE TODAS CLASES	6.500,00	0,00	0,00	6.500,00
32103 VALLAS, ANDAMIOS, PUNTALES, CONTENEDORES	12.000,00	0,00	0,00	12.000,00
32104 MARQUESINAS, ESCAPARATES, TOLDOS, ...	30.000,00	0,00	0,00	30.000,00
32109 TELEFONICA, IBERDROLA, NATURGAS, ,,,	360.000,00	0,00	0,00	360.000,00
32201 ENTRADAS DE VEHICULOS, RESERVA DE CARGA	240.000,00	0,00	0,00	240.000,00
34114 TARJETAS OTA	0,00	0,00	0,00	0,00
38000 REINTEGRO DE EJERCICIOS ANTERIORES	0,00	13.461,11	0,00	13.461,11
38003 IGUALATORIO MEDICO	15.098,16	0,00	0,00	15.098,16
38004 VALORACIÓN DAÑOS	0,00	822,79	0,00	822,79
39102 MULTAS ORDENANZAS	15.000,00	0,00	0,00	15.000,00
39103 RETIRADA DE VEHICULOS POR LA GRUA MUNICIP	6.788,34	0,00	0,00	6.788,34
39104 MULTAS OTA	259.732,00	0,00	0,00	259.732,00
39201 RECARGO DE APREMIO	63.508,00	0,00	0,00	63.508,00
39202 COSTAS	0,00	0,00	0,00	0,00
39301 INTERESES DE DEMORA	22.716,00	0,00	0,00	22.716,00
39302 INTERESES DE DEVOLUCIÓN	0,00	0,00	0,00	0,00
39901 INGRESOS DIVERSOS. IMPREVISTOS	0,00	2.500,00	0,00	2.500,00
39902 VENTA DE PAPEL	20.000,00	0,00	0,00	20.000,00
39903 COBROS DUPLICADOS	0,00	0,00	0,00	0,00
39920 ACTIVIDADES. UDA TOPERA	19.500,00	0,00	0,00	19.500,00
39921 ACTIVIDADES VARIAS. INFANCIA Y JUVENTUD	13.115,50	10.055,85	0,00	23.171,35
39923 ACTIVIDADES IGUALDAD	0,00	0,00	0,00	0,00
39926 ACTIVIDADES. PERSONAS MAYORES	0,00	4.163,00	0,00	4.163,00
39927 ACTIVIDADES DIVERSAS	0,00	0,00	0,00	0,00
40103 SUBVENCIONES INE	0,00	0,00	0,00	0,00
41001 TRANSFERENCIAS CORRIENTES EUSKO JAURLARI	688.796,26	242.603,59	0,00	931.399,85
41102 SUBVENCIONES OOAA GOBIERNO VASCO	0,00	13.285,50	0,00	13.285,50
41401 SUBV. SOCIEDADES PUBLICAS. GOBIERNO VASCO	0,00	20.000,00	0,00	20.000,00
42001 TRANSFERENCIAS CORRIENTES UDALKUTXA	17.124.318,00	0,00	0,00	17.124.318,00
42003 TRANSFERENCIAS CORRIENTES TRIBUTOS NO CO	27.456,00	0,00	0,00	27.456,00
42004 TRANSFERENCIAS CORRIENTES DIPUTACION	57.583,00	0,00	0,00	57.583,00
42005 COMPENSACION IAE	0,00	0,00	0,00	0,00
42201 TRANSFERENCIAS CORRIENTES DE AYUNTAMIEN	0,00	0,00	0,00	0,00
47102 TRANSFERENCIAS CORRIENTES DE ENTIDADES DE	0,00	11.660,00	0,00	11.660,00
54003 ALQUILERES	4.902,00	0,00	0,00	4.902,00
54006 CANONES	42.513,00	0,00	0,00	42.513,00

Concepto	Inicial	Aumentos	Disminuciones	Definitivo
55001 CONCESION USO DE NICHOS Y PANTEONES	20.000,00	0,00	0,00	20.000,00
55100 APROV ESPECIAL DE MONTES	0,00	0,00	0,00	0,00
56001 INTERESES BANCARIOS Y DE CAJAS DE AHORRO	5.625,00	0,00	0,00	5.625,00
60001 VENTA DE TERRENOS	0,00	0,00	0,00	0,00
71001 EUSKO JAURLARITZA	0,00	149.532,28	0,00	149.532,28
72001 TRANSFERENCIAS DE DIPUTACION	0,00	15.135,34	0,00	15.135,34
72102 TRANSFERENCIAS DEL CONSORCIO	0,00	23.461,00	0,00	23.461,00
83301 PRESTAMOS AL PERSONAL	10.393,00	0,00	0,00	10.393,00
87002 INCORPORACION DE REMANENTES	0,00	9.166.203,17	0,00	9.166.203,17
Totales	**28.666.035,51**	**9.738.761,46**	**0,00**	**38.404.796,97**

DURANGO
Udala · Ayuntamiento

Durangoko Udala

INGRESOS

CORRIENTES

Gráfico de Modificaciones de Crédito

31/12/2016

DURANGOKO UDALA - AYUNTAMIENTO DE DURANGO - 2016

MODIFICACIONES PRESUPUESTARIAS (INGRESOS)

29-mar-2017

Previsión Inicial	Aumentos	Disminuciones	Previsión Actual
28.666.035,51	9.738.761,46	0,00	38.404.796,97

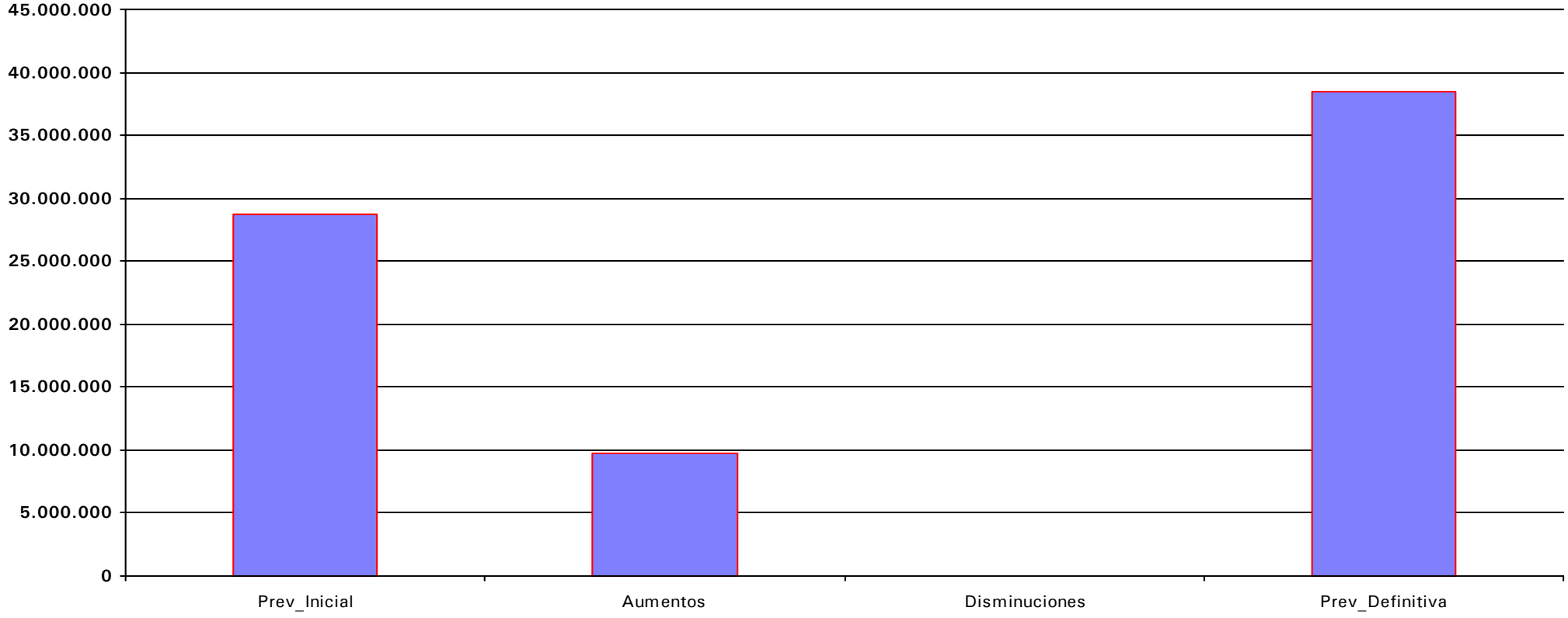

DURANGO
Udala · Ayuntamiento

Durangoko Udala

INGRESOS

CERRADOS

Por Año/Concepto

31/12/2016

DURANGOKO UDALA - AYUNTAMIENTO DE DURANGO - 2016

ESTADO DE SITUACION DE PRESUPUESTOS CERRADOS DE INGRESOS 31/12/2016

% Pte=Pendiente/(Saldo inicial + Rectificaciones)

CONCEPTO	SALDO DE DERECHOS CONTRAIDOS PREVIO		RECTIFICACION	DERECHOS ANULADOS	DERECHOS PENDIENTES	LIQUIDACIONES CANCELADAS		DERECHOS PENDIENTES DE COBRO % Pte.
	INGRESO DIRECTO	INGRESO RECIBO				RECAUDACION	INSOLVENCIA PRESCRIPCIÓN	
1982								
11201/ / / IMPUESTO SOBRE BIENES INMUEB	0,00	90,54	0,00	0,00	90,54	0,00	0,00	**90,54** 100,00%
Total 1982	**0,00**	**90,54**	**0,00**	**0,00**	**90,54**	**0,00**	**0,00**	**90,54** 100,00%
1983								
11201/ / / IMPUESTO SOBRE BIENES INMUEB	0,00	90,55	0,00	0,00	90,55	0,00	0,00	**90,55** 100,00%
Total 1983	**0,00**	**90,55**	**0,00**	**0,00**	**90,55**	**0,00**	**0,00**	**90,55** 100,00%
1984								
11201/ / / IMPUESTO SOBRE BIENES INMUEB	0,00	1.123,70	0,00	0,00	1.123,70	0,00	0,00	**1.123,70** 100,00%
Total 1984	**0,00**	**1.123,70**	**0,00**	**0,00**	**1.123,70**	**0,00**	**0,00**	**1.123,70** 100,00%
1986								
11201/ / / IMPUESTO SOBRE BIENES INMUEB	0,00	3.968,39	0,00	0,00	3.968,39	0,00	0,00	**3.968,39** 100,00%
31101/ / / LICENCIAS DE APERTURA	0,00	721,21	0,00	0,00	721,21	0,00	0,00	**721,21** 100,00%
Total 1986	**0,00**	**4.689,60**	**0,00**	**0,00**	**4.689,60**	**0,00**	**0,00**	**4.689,60** 100,00%
1987								
11201/ / / IMPUESTO SOBRE BIENES INMUEB	0,00	658,04	0,00	0,00	658,04	0,00	0,00	**658,04** 100,00%
19001/ / / RADICACION	0,00	230,18	0,00	0,00	230,18	0,00	0,00	**230,18** 100,00%
31203/ / / ROTULOS	0,00	769,30	0,00	0,00	769,30	0,00	0,00	**769,30** 100,00%
Total 1987	**0,00**	**1.657,52**	**0,00**	**0,00**	**1.657,52**	**0,00**	**0,00**	**1.657,52** 100,00%
1988								
11201/ / / IMPUESTO SOBRE BIENES INMUEB	0,00	962,00	0,00	0,00	962,00	0,00	0,00	**962,00** 100,00%

DURANGOKO UDALA - AYUNTAMIENTO DE DURANGO - 2016

ESTADO DE SITUACION DE PRESUPUESTOS CERRADOS DE INGRESOS 31/12/2016

% Pte=Pendiente/(Saldo inicial + Rectificaciones)

CONCEPTO	SALDO DE DERECHOS CONTRAIDOS PREVIO		RECTIFICACION	DERECHOS ANULADOS	DERECHOS PENDIENTES	LIQUIDACIONES CANCELADAS		DERECHOS PENDIENTES DE COBRO % Pte.
	INGRESO DIRECTO	INGRESO RECIBO				RECAUDACION	INSOLVENCIA PRESCRIPCIÓN	
11401/ / / IMPUESTO SOBRE EL INCREMENT	0,00	8.467,97	0,00	0,00	8.467,97	0,00	0,00	**8.467,97** 100,00%
31203/ / / ROTULOS	0,00	769,30	0,00	0,00	769,30	0,00	0,00	**769,30** 100,00%
Total 1988	**0,00**	**10.199,27**	**0,00**	**0,00**	**10.199,27**	**0,00**	**0,00**	**10.199,27** 100,00%
1989								
11201/ / / IMPUESTO SOBRE BIENES INMUEB	0,00	1.024,02	0,00	0,00	1.024,02	0,00	0,00	**1.024,02** 100,00%
11401/ / / IMPUESTO SOBRE EL INCREMENT	0,00	157,65	0,00	0,00	157,65	0,00	0,00	**157,65** 100,00%
19001/ / / RADICACION	0,00	66,63	0,00	0,00	66,63	0,00	0,00	**66,63** 100,00%
31001/ / / SUMINISTRO DE AGUA 1989	0,00	14,41	0,00	0,00	14,41	0,00	0,00	**14,41** 100,00%
31002/ / / RECOGIDA DE BASURAS Y ALCAN	0,00	21,99	0,00	0,00	21,99	0,00	0,00	**21,99** 100,00%
31004/ / / CONSERVACION DE CONTADORES	0,00	1,29	0,00	0,00	1,29	0,00	0,00	**1,29** 100,00%
31203/ / / ROTULOS	0,00	1.572,82	0,00	0,00	1.572,82	0,00	0,00	**1.572,82** 100,00%
Total 1989	**0,00**	**2.858,81**	**0,00**	**0,00**	**2.858,81**	**0,00**	**0,00**	**2.858,81** 100,00%
1990								
11201/ / / IMPUESTO SOBRE BIENES INMUEB	0,00	637,31	0,00	0,00	637,31	0,00	0,00	**637,31** 100,00%
13001/ / / IMPUESTO SOBRE ACTIVIDADES E	0,00	52,01	0,00	0,00	52,01	0,00	0,00	**52,01** 100,00%
31001/ / / SUMINISTRO DE AGUA 1990	0,00	86,55	0,00	0,00	86,55	0,00	0,00	**86,55** 100,00%
31002/ / / RECOGIDA BASURAS Y ALCANTA	0,00	46,86	0,00	0,00	46,86	0,00	0,00	**46,86** 100,00%
31004/ / / CONSERVACION DE CONTADORES	0,00	2,88	0,00	0,00	2,88	0,00	0,00	**2,88** 100,00%
31203/ / / ROTULOS 1990	0,00	769,30	0,00	0,00	769,30	0,00	0,00	**769,30** 100,00%

DURANGOKO UDALA - AYUNTAMIENTO DE DURANGO - 2016

ESTADO DE SITUACION DE PRESUPUESTOS CERRADOS DE INGRESOS 31/12/2016

% Pte=Pendiente/(Saldo inicial + Rectificaciones)

CONCEPTO	SALDO DE DERECHOS CONTRAIDOS PREVIO		RECTIFICACION	DERECHOS ANULADOS	DERECHOS PENDIENTES	LIQUIDACIONES CANCELADAS		DERECHOS PENDIENTES DE COBRO % Pte.
	INGRESO DIRECTO	INGRESO RECIBO				RECAUDACION	INSOLVENCIA PRESCRIPCIÓN	
35101/ / / ESCAPARATES 1990	0,00	25,36	0,00	0,00	25,36	0,00	0,00	**25,36** 100,00%
Total 1990	**0,00**	**1.620,27**	**0,00**	**0,00**	**1.620,27**	**0,00**	**0,00**	**1.620,27** 100,00%
1991								
11201/ / / IMPUESTO BIENES INMUEBLES 19	0,00	789,18	0,00	0,00	789,18	0,00	0,00	**789,18** 100,00%
13001/ / / IMPUESTO ACT. ECONOMICAS 19	0,00	111,30	0,00	0,00	111,30	0,00	0,00	**111,30** 100,00%
19001/ / / RADICACION 1991	0,00	493,26	0,00	0,00	493,26	0,00	0,00	**493,26** 100,00%
28201/ / / IMPUESTO OBRAS 1991	0,00	295,01	0,00	0,00	295,01	0,00	0,00	**295,01** 100,00%
31001/ / / SUMINISTRO AGUAS 1991	0,00	50,00	0,00	0,00	50,00	0,00	0,00	**50,00** 100,00%
31002/ / / RECOGIDA BASURAS Y ALCANTA	0,00	49,74	0,00	0,00	49,74	0,00	0,00	**49,74** 100,00%
31004/ / / CONSERVACION CONTADORES 19	0,00	3,06	0,00	0,00	3,06	0,00	0,00	**3,06** 100,00%
31201/ / / LICENCIAS OBRAS (1991)	0,00	98,34	0,00	0,00	98,34	0,00	0,00	**98,34** 100,00%
31203/ / / ROTULOS 1991	0,00	1.346,27	0,00	0,00	1.346,27	0,00	0,00	**1.346,27** 100,00%
35101/ / / ESCAPARATES 1991	0,00	9,08	0,00	0,00	9,08	0,00	0,00	**9,08** 100,00%
35201/ / / OCUP. VIA PUBLICA 1991	0,00	27,41	0,00	0,00	27,41	0,00	0,00	**27,41** 100,00%
Total 1991	**0,00**	**3.272,65**	**0,00**	**0,00**	**3.272,65**	**0,00**	**0,00**	**3.272,65** 100,00%
1992								
11201/ / / IMPUESTO BIENES INMUEBLES	0,00	1.285,79	0,00	0,00	1.285,79	0,00	0,00	**1.285,79** 100,00%
11301/ / / IMPUESTO VEHICULOS 1992	0,00	62,90	0,00	0,00	62,90	25,40	0,00	**37,50** 59,62%
13001/ / / IMPUESTO ACTIVIDADES ECONO	0,00	329,24	0,00	0,00	329,24	0,00	0,00	**329,24** 100,00%

DURANGOKO UDALA - AYUNTAMIENTO DE DURANGO - 2016

ESTADO DE SITUACION DE PRESUPUESTOS CERRADOS DE INGRESOS 31/12/2016

% Pte=Pendiente/(Saldo inicial + Rectificaciones)

CONCEPTO	SALDO DE DERECHOS CONTRAIDOS PREVIO		RECTIFICACION	DERECHOS ANULADOS	DERECHOS PENDIENTES	LIQUIDACIONES CANCELADAS		DERECHOS PENDIENTES DE COBRO
	INGRESO DIRECTO	INGRESO RECIBO				RECAUDACION	INSOLVENCIA PRESCRIPCIÓN	% Pte.
31001/ / /	0,00	98,38	0,00	0,00	98,38	0,00	0,00	**98,38**
SUMINISTRO AGUA 1992								100,00%
31002/ / /	0,00	88,26	0,00	0,00	88,26	0,00	0,00	**88,26**
RECOGIDA DE BASURAS Y ALCAN								100,00%
31004/ / /	0,00	5,26	0,00	0,00	5,26	0,00	0,00	**5,26**
CONSERVACION DE CONTADORES								100,00%
35201/ / /	0,00	30,14	0,00	0,00	30,14	0,00	0,00	**30,14**
OCUP. VIA PUBLICA 1992								100,00%
39101/ / /	0,00	2.473,70	0,00	0,00	2.473,70	550,13	0,00	**1.923,57**
MULTAS 1992								77,76%
Total 1992	**0,00**	**4.373,67**	**0,00**	**0,00**	**4.373,67**	**575,53**	**0,00**	**3.798,14**
								86,84%
1993								
11201/ / /	0,00	1.087,56	0,00	0,00	1.087,56	0,00	0,00	**1.087,56**
IMPUESTO BIENES INMUEBLES 19								100,00%
11301/ / /	0,00	154,96	0,00	0,00	154,96	49,28	0,00	**105,68**
IMPUESTO VEHICULOS 1993								68,20%
13001/ / /	0,00	750,25	0,00	0,00	750,25	0,00	0,00	**750,25**
IMPUESTO ACTIV. ECONOMICIAS								100,00%
28201/ / /	0,00	1.582,88	0,00	0,00	1.582,88	0,00	0,00	**1.582,88**
IMPUESTO OBRAS 1993								100,00%
31001/ / /	0,00	15,14	0,00	0,00	15,14	0,00	0,00	**15,14**
SUMINISTRO AGUAS 1993								100,00%
31002/ / /	0,00	144,52	0,00	0,00	144,52	0,00	0,00	**144,52**
BASURAS 1993								100,00%
31004/ / /	0,00	0,72	0,00	0,00	0,72	0,00	0,00	**0,72**
CONSERV. CONTADORES 1993								100,00%
31101/ / /	0,00	1.126,90	0,00	0,00	1.126,90	0,00	0,00	**1.126,90**
APERTURAS 1993								100,00%
31201/ / /	0,00	354,36	0,00	0,00	354,36	0,00	0,00	**354,36**
LICENCIAS OBRAS 1993								100,00%
39102/ / /	0,00	1.262,14	0,00	0,00	1.262,14	0,00	0,00	**1.262,14**
MULTAS ORDENANZAS 1993								100,00%
Total 1993	**0,00**	**6.479,43**	**0,00**	**0,00**	**6.479,43**	**49,28**	**0,00**	**6.430,15**
								99,24%
1994								

DURANGOKO UDALA - AYUNTAMIENTO DE DURANGO - 2016

ESTADO DE SITUACION DE PRESUPUESTOS CERRADOS DE INGRESOS 31/12/2016

% Pte=Pendiente/(Saldo inicial + Rectificaciones)

CONCEPTO	SALDO DE DERECHOS CONTRAIDOS PREVIO		RECTIFICACION	DERECHOS ANULADOS	DERECHOS PENDIENTES	LIQUIDACIONES CANCELADAS		DERECHOS PENDIENTES DE COBRO % Pte.
	INGRESO DIRECTO	INGRESO RECIBO				RECAUDACION	INSOLVENCIA PRESCRIPCIÓN	
11201/ / /	0,00	934,55	0,00	0,00	934,55	0,00	0,00	**934,55**
IMPUESTO BIENES INMUEBLES 19								100,00%
11301/ / /	0,00	227,88	0,00	0,00	227,88	0,00	0,00	**227,88**
IMPUESTO VEHICULOS 1994								100,00%
11401/ / /	0,00	195,15	0,00	0,00	195,15	0,00	0,00	**195,15**
PLUS VALIAS 1994								100,00%
13001/ / /	0,00	746,32	0,00	0,00	746,32	0,00	0,00	**746,32**
IMPUESTO ACTIVIDADES ECONO								100,00%
31001/ / /	0,00	83,28	0,00	0,00	83,28	16,68	0,00	**66,60**
SUMINISTRO AGUA 1994								79,97%
31002/ / /	0,00	112,62	0,00	0,00	112,62	21,91	0,00	**90,71**
BASURAS Y ALCANTARILLADO 19								80,55%
31004/ / /	0,00	7,36	0,00	0,00	7,36	2,07	0,00	**5,29**
CONSERVACION DE CONTADORES								71,88%
39102/ / /	0,00	2.163,66	0,00	0,00	2.163,66	0,00	0,00	**2.163,66**
MULTAS ORDENANZAS 94								100,00%
Total 1994	**0,00**	**4.470,82**	**0,00**	**0,00**	**4.470,82**	**40,66**	**0,00**	**4.430,16**
								99,09%
1995								
11201/ / /	0,00	6.567,41	0,00	0,00	6.567,41	0,00	0,00	**6.567,41**
IMPUESTO SOBRE EL CAPITAL BIE								100,00%
11301/ / /	0,00	395,26	0,00	0,00	395,26	56,50	0,00	**338,76**
IMPUESTOS SOBRE EL CAPITAL V								85,71%
11401/ / /	0,00	363,78	0,00	0,00	363,78	0,00	0,00	**363,78**
IMPUESTO SOBRE EL CAPITAL INC								100,00%
13001/ / /	0,00	6.558,88	0,00	0,00	6.558,88	0,00	0,00	**6.558,88**
IMPUESTO ACTIVIDADES ECONÓ								100,00%
31001/ / /	0,00	75,12	0,00	0,00	75,12	0,00	0,00	**75,12**
SERVICIOS GENERALES SUMINIST								100,00%
31002/ / /	0,00	102,78	0,00	0,00	102,78	0,00	0,00	**102,78**
SERVICIOS GENERALES RECOGIDA								100,00%
31004/ / /	0,00	8,64	0,00	0,00	8,64	0,00	0,00	**8,64**
SERVICIOS GENERALES CONSERV								100,00%
31201/ / /	0,00	227,83	0,00	0,00	227,83	0,00	0,00	**227,83**
SOBRE LA PROPIEDAD INMOBILIA								100,00%
35202/ / /	0,00	78,13	0,00	0,00	78,13	0,00	0,00	**78,13**
QUE BENEFICIAN O AFECTAN A L								100,00%

DURANGOKO UDALA - AYUNTAMIENTO DE DURANGO - 2016

ESTADO DE SITUACION DE PRESUPUESTOS CERRADOS DE INGRESOS 31/12/2016

% Pte=Pendiente/(Saldo inicial + Rectificaciones)

CONCEPTO	SALDO DE DERECHOS CONTRAIDOS PREVIO		RECTIFICACION	DERECHOS ANULADOS	DERECHOS PENDIENTES	LIQUIDACIONES CANCELADAS		DERECHOS PENDIENTES DE COBRO % Pte.
	INGRESO DIRECTO	INGRESO RECIBO				RECAUDACION	INSOLVENCIA PRESCRIPCIÓN	
39102/ / / MULTAS MULTAS ORDENANZAS	0,00	1.352,29	0,00	0,00	1.352,29	0,00	0,00	**1.352,29** 100,00%
Total 1995	**0,00**	**15.730,12**	**0,00**	**0,00**	**15.730,12**	**56,50**	**0,00**	**15.673,62** 99,64%
1996								
11201/ / / I.B.I. 96	0,00	1.013,76	0,00	0,00	1.013,76	0,00	0,00	**1.013,76** 100,00%
11301/ / / IMPUESTOS SOBRE EL CAPITAL V	0,00	458,24	0,00	0,00	458,24	62,48	0,00	**395,76** 86,37%
11401/ / / IMPUESTO SOBRE EL CAPITAL INC	114,05	0,00	0,00	0,00	114,05	114,05	0,00	**0,00** 0,00%
13001/ / / I.A.E. 96	0,00	352,37	0,00	0,00	352,37	0,00	0,00	**352,37** 100,00%
31001/ / / SERVICIOS GENERALES SUMINIST	0,00	121,39	0,00	0,00	121,39	0,00	0,00	**121,39** 100,00%
31002/ / / SERVICIOS GENERALES RECOGIDA	0,00	202,60	0,00	0,00	202,60	0,00	0,00	**202,60** 100,00%
31004/ / / SERVICIOS GENERALES CONSERV	0,00	12,00	0,00	0,00	12,00	0,00	0,00	**12,00** 100,00%
35101/ / / QUE BENEFICIAN O AFECTAN A A	0,00	28,85	0,00	0,00	28,85	0,00	0,00	**28,85** 100,00%
35202/ / / QUE BENEFICIAN O AFECTAN A L	0,00	78,13	0,00	0,00	78,13	0,00	0,00	**78,13** 100,00%
39102/ / / MULTAS MULTAS ORDENANZAS	4.056,88	0,00	0,00	0,00	4.056,88	0,00	0,00	**4.056,88** 100,00%
Total 1996	**4.170,93**	**2.267,34**	**0,00**	**0,00**	**6.438,27**	**176,53**	**0,00**	**6.261,74** 97,26%
1997								
11201/ / / IMPUESTO BIENES INMUEBLES 19	0,00	1.389,85	0,00	0,00	1.389,85	0,00	0,00	**1.389,85** 100,00%
11301/ / / IMPUESTOS SOBRE EL CAPITAL V	0,00	743,54	0,00	0,00	743,54	272,93	0,00	**470,61** 63,29%
13001/ / / IMPUESTO ACTIVIDADES ECONO	0,00	1.104,39	0,00	0,00	1.104,39	0,00	0,00	**1.104,39** 100,00%
31001/ / / SERVICIOS GENERALES SUMINIST	0,00	1.184,80	0,00	0,00	1.184,80	0,00	0,00	**1.184,80** 100,00%

DURANGOKO UDALA - AYUNTAMIENTO DE DURANGO - 2016

ESTADO DE SITUACION DE PRESUPUESTOS CERRADOS DE INGRESOS 31/12/2016

% Pte=Pendiente/(Saldo inicial + Rectificaciones)

CONCEPTO	SALDO DE DERECHOS CONTRAIDOS PREVIO		RECTIFICACION	DERECHOS ANULADOS	DERECHOS PENDIENTES	LIQUIDACIONES CANCELADAS		DERECHOS PENDIENTES DE COBRO % Pte.
	INGRESO DIRECTO	INGRESO RECIBO				RECAUDACION	INSOLVENCIA PRESCRIPCIÓN	
31002/ / / SERVICIOS GENERALES RECOGIDA	0,00	216,32	0,00	0,00	216,32	0,00	0,00	**216,32** 100,00%
31003/ / / AMORTIZACION	0,00	22,41	0,00	0,00	22,41	0,00	0,00	**22,41** 100,00%
31004/ / / SERVICIOS GENERALES CONSERV	0,00	12,10	0,00	0,00	12,10	0,00	0,00	**12,10** 100,00%
35202/ / / QUE BENEFICIAN O AFECTAN A L	0,00	82,04	0,00	0,00	82,04	0,00	0,00	**82,04** 100,00%
39102/ / / MULTAS MULTAS ORDENANZAS	1.262,13	0,00	0,00	0,00	1.262,13	0,00	0,00	**1.262,13** 100,00%
Total 1997	**1.262,13**	**4.755,45**	**0,00**	**0,00**	**6.017,58**	**272,93**	**0,00**	**5.744,65** 95,46%
1998								
11201/ / / IMPUESTO BIENES INMUEBLES	0,00	722,18	0,00	0,00	722,18	0,00	0,00	**722,18** 100,00%
11301/ / / IMPUESTOS SOBRE EL CAPITAL V	0,00	833,02	0,00	0,00	833,02	176,48	0,00	**656,54** 78,81%
13001/ / / IMPUESTO ACTIVIDADES ECONO	0,00	2.222,59	0,00	0,00	2.222,59	0,00	0,00	**2.222,59** 100,00%
31002/ / / SERVICIOS GENERALES RECOGIDA	51,20	166,40	0,00	0,00	217,60	0,00	0,00	**217,60** 100,00%
35202/ / / QUE BENEFICIAN O AFECTAN A L	0,00	84,14	0,00	0,00	84,14	0,00	0,00	**84,14** 100,00%
39102/ / / MULTAS MULTAS ORDENANZAS	180,30	0,00	0,00	0,00	180,30	0,00	0,00	**180,30** 100,00%
Total 1998	**231,50**	**4.028,33**	**0,00**	**0,00**	**4.259,83**	**176,48**	**0,00**	**4.083,35** 95,86%
1999								
11201/ / / IBI 99	0,00	1.609,75	0,00	0,00	1.609,75	0,00	0,00	**1.609,75** 100,00%
11301/ / / IMPUESTOS SOBRE EL CAPITAL V	0,00	876,81	0,00	0,00	876,81	180,02	0,00	**696,79** 79,47%
11401/ / / IMPUESTO SOBRE EL CAPITAL INC	29.166,12	0,00	0,00	0,00	29.166,12	0,00	0,00	**29.166,12** 100,00%
13001/ / / IAE 99	0,00	4.074,91	0,00	0,00	4.074,91	0,00	0,00	**4.074,91** 100,00%

DURANGOKO UDALA - AYUNTAMIENTO DE DURANGO - 2016

ESTADO DE SITUACION DE PRESUPUESTOS CERRADOS DE INGRESOS 31/12/2016

% Pte=Pendiente/(Saldo inicial + Rectificaciones)

CONCEPTO	SALDO DE DERECHOS CONTRAIDOS PREVIO		RECTIFICACION	DERECHOS ANULADOS	DERECHOS PENDIENTES	LIQUIDACIONES CANCELADAS		DERECHOS PENDIENTES DE COBRO % Pte.
	INGRESO DIRECTO	INGRESO RECIBO				RECAUDACION	INSOLVENCIA PRESCRIPCIÓN	
31002/ / / SERVICIOS GENERALES RECOGIDA	0,00	182,84	0,00	0,00	182,84	0,00	0,00	**182,84** 100,00%
Total 1999	**29.166,12**	**6.744,31**	**0,00**	**0,00**	**35.910,43**	**180,02**	**0,00**	**35.730,41** 99,50%
2000								
11201/ / / I.B.I. EJERCICIO 2000	1.675,56	695,78	0,00	0,00	2.371,34	115,49	0,00	**2.255,85** 95,13%
11301/ / / IMPUESTOS SOBRE EL CAPITAL V	0,00	1.177,45	0,00	0,00	1.177,45	183,60	0,00	**993,85** 84,41%
11401/ / / IMPUESTO SOBRE EL CAPITAL INC	1.047,91	0,00	0,00	0,00	1.047,91	0,00	0,00	**1.047,91** 100,00%
13001/ / / IAE AÑO 2000	0,00	6.741,57	0,00	0,00	6.741,57	4,33	0,00	**6.737,24** 99,94%
28201/ / / IMPUESTOS SOBRE CONSTRUCCI	3.464,77	0,00	0,00	0,00	3.464,77	0,00	0,00	**3.464,77** 100,00%
31002/ / / SERVICIOS GENERALES RECOGIDA	0,00	351,48	0,00	0,00	351,48	0,00	0,00	**351,48** 100,00%
31101/ / / SOBRE ACTIVIDADES ECONOMICA	652,70	0,00	0,00	0,00	652,70	0,00	0,00	**652,70** 100,00%
31201/ / / SOBRE LA PROPIEDAD INMOBILIA	146,51	0,00	0,00	0,00	146,51	0,00	0,00	**146,51** 100,00%
32201/ / / TASAS POR UTILIZ. PRIVATIVA O	1.406,70	0,00	0,00	0,00	1.406,70	0,00	0,00	**1.406,70** 100,00%
39905/ / / OTROS INGRESOS DIVERSOS PUB	120,20	0,00	0,00	0,00	120,20	0,00	0,00	**120,20** 100,00%
Total 2000	**8.514,35**	**8.966,28**	**0,00**	**0,00**	**17.480,63**	**303,42**	**0,00**	**17.177,21** 98,26%
2001								
11201/ / / IMPUESTO SOBRE EL CAPITAL BIE	0,00	4.898,93	0,00	0,00	4.898,93	0,00	0,00	**4.898,93** 100,00%
11301/ / / IMPUESTOS SOBRE EL CAPITAL V	0,00	1.673,46	0,00	0,00	1.673,46	235,50	0,00	**1.437,96** 85,93%
11401/ / / IMPUESTO SOBRE EL CAPITAL INC	0,25	0,00	0,00	0,00	0,25	0,00	0,00	**0,25** 100,00%
13001/ / / IMPUESTO SOBRE ACTIVIDADES E	760,48	13.204,31	0,00	98,42	13.866,37	0,00	0,00	**13.866,37** 99,30%

DURANGOKO UDALA - AYUNTAMIENTO DE DURANGO - 2016

ESTADO DE SITUACION DE PRESUPUESTOS CERRADOS DE INGRESOS 31/12/2016

% Pte=Pendiente/(Saldo inicial + Rectificaciones)

CONCEPTO	SALDO DE DERECHOS CONTRAIDOS PREVIO		RECTIFICACION	DERECHOS ANULADOS	DERECHOS PENDIENTES	LIQUIDACIONES CANCELADAS		DERECHOS PENDIENTES DE COBRO % Pte.
	INGRESO DIRECTO	INGRESO RECIBO				RECAUDACION	INSOLVENCIA PRESCRIPCIÓN	
28201/ / / IMPUESTOS SOBRE CONSTRUCCI	95.066,31	0,00	0,00	0,00	95.066,31	0,00	0,00	**95.066,31** 100,00%
31002/ / / SERVICIOS GENERALES RECOGIDA	0,00	678,53	0,00	0,00	678,53	0,00	0,00	**678,53** 100,00%
31101/ / / SOBRE ACTIVIDADES ECONOMICA	1.688,32	0,00	0,00	0,00	1.688,32	0,00	0,00	**1.688,32** 100,00%
31201/ / / SOBRE LA PROPIEDAD INMOBILIA	11.801,43	0,00	0,00	0,00	11.801,43	0,00	0,00	**11.801,43** 100,00%
39102/ / / MULTAS MULTAS ORDENANZAS	2.812,99	0,00	0,00	0,00	2.812,99	267,34	0,00	**2.545,65** 90,50%
39301/ / / INTERESES DE DEMORA	315,47	0,00	0,00	0,00	315,47	0,00	0,00	**315,47** 100,00%
Total 2001	**112.445,25**	**20.455,23**	**0,00**	**98,42**	**132.802,06**	**502,84**	**0,00**	**132.299,22** 99,55%
2002								
11201/ / / IMPUESTO SOBRE EL CAPITAL BIE	964,04	1.074,12	0,00	0,00	2.038,16	0,00	0,00	**2.038,16** 100,00%
11301/ / / IMPUESTOS SOBRE EL CAPITAL V	0,00	2.015,74	0,00	0,00	2.015,74	66,16	0,00	**1.949,58** 96,72%
11401/ / / IMPUESTO SOBRE EL CAPITAL INC	1.280,89	0,00	0,00	0,00	1.280,89	0,00	0,00	**1.280,89** 100,00%
13001/ / / IMPUESTO SOBRE ACTIVIDADES E	0,00	12.044,54	0,00	0,00	12.044,54	0,00	0,00	**12.044,54** 100,00%
28201/ / / IMPUESTOS SOBRE CONSTRUCCI	22.916,21	0,00	0,00	0,00	22.916,21	0,00	0,00	**22.916,21** 100,00%
31001/ / / RECOGIDA Y ELIMINACION DE BA	26,64	705,18	0,00	0,00	731,82	0,00	0,00	**731,82** 100,00%
31101/ / / S/ACTIV. ECON. LICENCIAS DE AP	315,10	0,00	0,00	0,00	315,10	0,00	0,00	**315,10** 100,00%
31201/ / / SOBRE LA PROPIEDAD INMOBILIA	2.833,24	0,00	0,00	0,00	2.833,24	0,00	0,00	**2.833,24** 100,00%
32103/ / / VALLAS,ANDAMIOS,PUNTALES,C	2.380,00	0,00	0,00	0,00	2.380,00	0,00	0,00	**2.380,00** 100,00%
38004/ / / VALORACION DAÑOS	507,57	0,00	0,00	0,00	507,57	0,00	0,00	**507,57** 100,00%
39102/ / / MULTAS MULTAS ORDENANZAS	2.293,22	0,00	0,00	0,00	2.293,22	1.391,70	0,00	**901,52** 39,31%

DURANGOKO UDALA - AYUNTAMIENTO DE DURANGO - 2016

ESTADO DE SITUACION DE PRESUPUESTOS CERRADOS DE INGRESOS 31/12/2016

% Pte=Pendiente/(Saldo inicial + Rectificaciones)

CONCEPTO	SALDO DE DERECHOS CONTRAIDOS PREVIO		RECTIFICACION	DERECHOS ANULADOS	DERECHOS PENDIENTES	LIQUIDACIONES CANCELADAS		DERECHOS PENDIENTES DE COBRO % Pte.
	INGRESO DIRECTO	INGRESO RECIBO				RECAUDACION	INSOLVENCIA PRESCRIPCIÓN	
Total 2002	**33.516,91**	**15.839,58**	**0,00**	**0,00**	**49.356,49**	**1.457,86**	**0,00**	**47.898,63** 97,05%
2003								
11201/ / / IMPUESTO SOBRE EL CAPITAL BIE	11.433,29	0,00	0,00	0,00	11.433,29	36,59	0,00	**11.396,70** 99,68%
11301/ / / IMPUESTOS SOBRE EL CAPITAL V	0,00	4.339,24	0,00	0,00	4.339,24	118,66	0,00	**4.220,58** 97,27%
13001/ / / IMPUESTO SOBRE ACTIVIDADES E	246,52	3.531,03	0,00	0,00	3.777,55	0,00	0,00	**3.777,55** 100,00%
28201/ / / IMPUESTOS SOBRE CONSTRUCCI	3.579,24	0,00	0,00	0,00	3.579,24	0,00	0,00	**3.579,24** 100,00%
31001/ / / RECOGIDA Y ELIMINACION DE BA	264,38	618,24	0,00	0,00	882,62	84,74	0,00	**797,88** 90,40%
31101/ / / S/ACTIV. ECON. LICENCIAS DE AP	245,71	0,00	0,00	0,00	245,71	0,00	0,00	**245,71** 100,00%
31201/ / / SOBRE LA PROPIEDAD INMOBILIA	429,51	0,00	0,00	0,00	429,51	0,00	0,00	**429,51** 100,00%
32103/ / / VALLAS,ANDAMIOS,PUNTALES,C	487,47	0,00	0,00	0,00	487,47	13,73	0,00	**473,74** 97,18%
39102/ / / MULTAS MULTAS ORDENANZAS	28.848,50	0,00	0,00	0,00	28.848,50	708,20	0,00	**28.140,30** 97,55%
Total 2003	**45.534,62**	**8.488,51**	**0,00**	**0,00**	**54.023,13**	**961,92**	**0,00**	**53.061,21** 98,22%
2004								
11201/ / / BIENES INMUEBLES DE NATURALE	15.568,38	0,00	0,00	0,00	15.568,38	343,49	0,00	**15.224,89** 97,79%
11301/ / / VEHICULOS DE TRACCION MECAN	0,00	6.660,47	0,00	0,00	6.660,47	116,33	0,00	**6.544,14** 98,25%
11401/ / / INCREMENTO VALOR TERRENOS U	321,92	0,00	0,00	0,00	321,92	0,00	0,00	**321,92** 100,00%
13001/ / / IMPUESTO SOBRE ACTIVIDADES E	176,41	2.020,52	0,00	0,00	2.196,93	0,00	0,00	**2.196,93** 100,00%
31001/ / / ALCANTARILLADO Y RECOGIDA Y	0,00	710,96	0,00	0,00	710,96	58,74	0,00	**652,22** 91,74%
31003/ / / CEMENTERIOS (SERVICIOS DE ENT	538,09	0,00	0,00	0,00	538,09	0,00	0,00	**538,09** 100,00%

DURANGOKO UDALA - AYUNTAMIENTO DE DURANGO - 2016

ESTADO DE SITUACION DE PRESUPUESTOS CERRADOS DE INGRESOS 31/12/2016

% Pte=Pendiente/(Saldo inicial + Rectificaciones)

CONCEPTO	SALDO DE DERECHOS CONTRAIDOS PREVIO		RECTIFICACION	DERECHOS ANULADOS	DERECHOS PENDIENTES	LIQUIDACIONES CANCELADAS		DERECHOS PENDIENTES DE COBRO % Pte.
	INGRESO DIRECTO	INGRESO RECIBO				RECAUDACION	INSOLVENCIA PRESCRIPCIÓN	
31009/ / / SUMINISTRO DE AGUA MUNICIPA	0,00	2.358,56	0,00	0,00	2.358,56	0,00	0,00	**2.358,56** 100,00%
31101/ / / LICENCIAS DE APERTURA	1.217,28	0,00	0,00	0,00	1.217,28	0,00	0,00	**1.217,28** 100,00%
31202/ / / CONCESION DE LICENCIAS DE TO	35,16	0,00	0,00	0,00	35,16	0,00	0,00	**35,16** 100,00%
32104/ / / MARQUESINAS, ESCAPARATES, T	736,00	0,00	0,00	0,00	736,00	0,00	0,00	**736,00** 100,00%
38004/ / / VALORACION DE DAÑOS	322,48	0,00	0,00	0,00	322,48	0,00	0,00	**322,48** 100,00%
39102/ / / MULTAS ORDENANZAS	5.259,10	0,00	0,00	0,00	5.259,10	0,00	0,00	**5.259,10** 100,00%
Total 2004	**24.174,82**	**11.750,51**	**0,00**	**0,00**	**35.925,33**	**518,56**	**0,00**	**35.406,77** 98,56%
2005								
11201/ / / BIENES INMUEBLES DE NATURALE	0,00	29.754,02	0,00	0,00	29.754,02	503,18	0,00	**29.250,84** 98,31%
11301/ / / VEHICULOS DE TRACCION MECAN	0,00	8.639,64	0,00	0,00	8.639,64	175,05	0,00	**8.464,59** 97,97%
11401/ / / INCREMENTO VALOR TERRENOS U	203,64	0,00	0,00	0,00	203,64	0,00	0,00	**203,64** 100,00%
13001/ / / IMPUESTO SOBRE ACTIVIDADES E	158,92	3.055,21	0,00	0,00	3.214,13	0,00	0,00	**3.214,13** 100,00%
31001/ / / ALCANTARILLADO Y RECOGIDA Y	207,06	1.205,54	0,00	0,00	1.412,60	305,97	0,00	**1.106,63** 78,34%
31009/ / / SUMINISTRO DE AGUA MUNICIPA	0,00	3.083,51	0,00	0,00	3.083,51	0,00	0,00	**3.083,51** 100,00%
31201/ / / LICENCIAS URBANISTICAS	383,60	0,00	0,00	0,00	383,60	0,00	0,00	**383,60** 100,00%
39102/ / / MULTAS ORDENANZAS	38.635,37	0,00	0,00	0,00	38.635,37	0,00	0,00	**38.635,37** 100,00%
Total 2005	**39.588,59**	**45.737,92**	**0,00**	**0,00**	**85.326,51**	**984,20**	**0,00**	**84.342,31** 98,85%
2006								
11201/ / / BIENES INMUEBLES DE NATURALE	0,00	40.856,85	0,00	0,00	40.856,85	44,31	0,00	**40.812,54** 99,89%

DURANGOKO UDALA - AYUNTAMIENTO DE DURANGO - 2016

ESTADO DE SITUACION DE PRESUPUESTOS CERRADOS DE INGRESOS 31/12/2016

% Pte=Pendiente/(Saldo inicial + Rectificaciones)

CONCEPTO	SALDO DE DERECHOS CONTRAIDOS PREVIO		RECTIFICACION	DERECHOS ANULADOS	DERECHOS PENDIENTES	LIQUIDACIONES CANCELADAS		DERECHOS PENDIENTES DE COBRO % Pte.
	INGRESO DIRECTO	INGRESO RECIBO				RECAUDACION	INSOLVENCIA PRESCRIPCIÓN	
11301/ / / VEHICULOS DE TRACCION MECAN	0,00	10.596,85	0,00	0,00	10.596,85	306,96	0,00	**10.289,89** 97,10%
11401/ / / INCREMENTO VALOR TERRENOS U	3.003,92	0,00	0,00	0,00	3.003,92	77,50	0,00	**2.926,42** 97,42%
13001/ / / IMPUESTO SOBRE ACTIVIDADES E	0,00	29.368,23	0,00	0,00	29.368,23	0,00	0,00	**29.368,23** 100,00%
28201/ / / CONSTRUCCIONES, INSTALACION	1.042,19	0,00	0,00	0,00	1.042,19	0,00	0,00	**1.042,19** 100,00%
31001/ / / ALCANTARILLADO Y RECOGIDA Y	0,00	3.079,62	0,00	0,00	3.079,62	171,36	0,00	**2.908,26** 94,44%
31009/ / / SUMINISTRO DE AGUA MUNICIPA	3.207,54	0,00	0,00	0,00	3.207,54	0,00	0,00	**3.207,54** 100,00%
31103/ / / MERCADO, PUESTOS SEMANALES	0,00	157,61	0,00	0,00	157,61	0,00	0,00	**157,61** 100,00%
31201/ / / LICENCIAS URBANISTICAS	125,07	0,00	0,00	0,00	125,07	0,00	0,00	**125,07** 100,00%
39102/ / / MULTAS ORDENANZAS	292,11	0,00	0,00	0,00	292,11	0,00	0,00	**292,11** 100,00%
41001/ / / TRANSFERENCIAS CORRIENTES E	1.500,00	0,00	0,00	1.500,00	0,00	0,00	0,00	**0,00** 0,00%
54003/ / / ALQUILERES	696,00	0,00	0,00	0,00	696,00	0,00	0,00	**696,00** 100,00%
Total 2006	**9.866,83**	**84.059,16**	**0,00**	**1.500,00**	**92.425,99**	**600,13**	**0,00**	**91.825,86** 97,76%
2007								
11201/ / / BIENES INMUEBLES DE NATURALE	4.931,74	43.138,50	0,00	0,00	48.070,24	490,00	0,00	**47.580,24** 98,98%
11301/ / / VEHICULOS DE TRACCION MECAN	250,99	16.107,37	2,08	0,00	16.360,44	1.061,36	0,00	**15.299,08** 93,51%
11401/ / / INCREMENTO VALOR TERRENOS U	9.467,38	0,00	0,00	0,00	9.467,38	135,05	0,00	**9.332,33** 98,57%
13001/ / / IMPUESTO SOBRE ACTIVIDADES E	2.389,66	31.269,22	0,00	0,00	33.658,88	1.185,12	0,00	**32.473,76** 96,48%
28201/ / / CONSTRUCCIONES, INSTALACION	3.062,55	0,00	0,00	0,00	3.062,55	889,28	0,00	**2.173,27** 70,96%
31001/ / / ALCANTARILLADO Y RECOGIDA Y	0,00	4.721,70	0,00	0,00	4.721,70	323,96	0,00	**4.397,74** 93,14%

DURANGOKO UDALA - AYUNTAMIENTO DE DURANGO - 2016

ESTADO DE SITUACION DE PRESUPUESTOS CERRADOS DE INGRESOS 31/12/2016

% Pte=Pendiente/(Saldo inicial + Rectificaciones)

CONCEPTO	SALDO DE DERECHOS CONTRAIDOS PREVIO		RECTIFICACION	DERECHOS ANULADOS	DERECHOS PENDIENTES	LIQUIDACIONES CANCELADAS		DERECHOS PENDIENTES DE COBRO % Pte.
	INGRESO DIRECTO	INGRESO RECIBO				RECAUDACION	INSOLVENCIA PRESCRIPCIÓN	
31009/ / / SUMINISTRO DE AGUA MUNICIPA	5.440,58	0,00	0,00	0,00	5.440,58	0,00	0,00	**5.440,58** 100,00%
31103/ / / MERCADO, PUESTOS SEMANALES	66,00	1.353,00	0,00	0,00	1.419,00	0,00	0,00	**1.419,00** 100,00%
31104/ / / OTA	0,00	52,00	0,00	0,00	52,00	0,00	0,00	**52,00** 100,00%
31201/ / / LICENCIAS URBANISTICAS	367,50	0,00	0,00	0,00	367,50	106,71	0,00	**260,79** 70,96%
39104/ / / MULTAS OTA	4.023,31	0,00	0,00	0,00	4.023,31	283,22	0,00	**3.740,09** 92,96%
42004/ / / TRANSFERENCIAS CORRIENTES DI	5.000,00	0,00	0,00	5.000,00	0,00	0,00	0,00	**0,00** 0,00%
Total 2007	**34.999,71**	**96.641,79**	**2,08**	**5.000,00**	**126.643,58**	**4.474,70**	**0,00**	**122.168,88** 92,80%
2008								
11201/ / / BIENES INMUEBLES DE NATURALE	0,00	53.304,91	0,00	0,00	53.304,91	971,52	0,00	**52.333,39** 98,18%
11301/ / / VEHICULOS DE TRACCION MECAN	0,00	18.983,34	0,00	0,00	18.983,34	754,25	0,00	**18.229,09** 96,03%
11401/ / / INCREMENTO VALOR TERRENOS U	6.288,62	0,00	0,00	0,00	6.288,62	0,00	0,00	**6.288,62** 100,00%
13001/ / / IMPUESTO SOBRE ACTIVIDADES E	0,00	35.565,44	0,00	0,00	35.565,44	0,00	0,00	**35.565,44** 100,00%
28201/ / / CONSTRUCCIONES, INSTALACION	2.886,61	0,00	0,00	0,00	2.886,61	0,00	0,00	**2.886,61** 100,00%
31001/ / / ALCANTARILLADO Y RECOGIDA Y	0,00	7.451,83	0,00	0,00	7.451,83	378,43	0,00	**7.073,40** 94,92%
31009/ / / SUMINISTRO DE AGUA MUNICIPA	8.737,20	0,00	0,00	0,00	8.737,20	0,00	0,00	**8.737,20** 100,00%
31101/ / / LICENCIAS DE APERTURA	781,79	0,00	0,00	0,00	781,79	0,00	0,00	**781,79** 100,00%
31103/ / / MERCADO, PUESTOS SEMANALES	0,00	2.027,16	0,00	0,00	2.027,16	0,00	0,00	**2.027,16** 100,00%
31201/ / / LICENCIAS URBANISTICAS	2.167,78	0,00	0,00	0,00	2.167,78	0,00	0,00	**2.167,78** 100,00%
31202/ / / CONCESION DE LICENCIAS DE TO	40,70	0,00	0,00	0,00	40,70	0,00	0,00	**40,70** 100,00%

DURANGOKO UDALA - AYUNTAMIENTO DE DURANGO - 2016

ESTADO DE SITUACION DE PRESUPUESTOS CERRADOS DE INGRESOS 31/12/2016

% Pte=Pendiente/(Saldo inicial + Rectificaciones)

CONCEPTO	SALDO DE DERECHOS CONTRAIDOS PREVIO		RECTIFICACION	DERECHOS ANULADOS	DERECHOS PENDIENTES	LIQUIDACIONES CANCELADAS		DERECHOS PENDIENTES DE COBRO % Pte.
	INGRESO DIRECTO	INGRESO RECIBO				RECAUDACION	INSOLVENCIA PRESCRIPCIÓN	
32201/ / /	0,00	747,48	0,00	0,00	747,48	0,00	0,00	**747,48**
ENTRADAS DE VEHICULOS, RESER								100,00%
38000/ / /	1.301,55	0,00	0,00	0,00	1.301,55	0,00	0,00	**1.301,55**
REINTEGRO DE EJERCICIOS ANTE								100,00%
39102/ / /	491,79	0,00	0,00	0,00	491,79	0,00	0,00	**491,79**
MULTAS ORDENANZAS								100,00%
39104/ / /	60.395,94	0,00	0,00	0,00	60.395,94	2.427,53	0,00	**57.968,41**
MULTAS OTA								95,98%
39921/ / /	1.160,00	0,00	0,00	0,00	1.160,00	0,00	0,00	**1.160,00**
ACTIVIDADES VARIAS. INFANCIA								100,00%
54006/ / /	200,00	0,00	0,00	0,00	200,00	0,00	0,00	**200,00**
CANONES								100,00%
65001/ / /	611.518,02	0,00	0,00	0,00	611.518,02	0,00	0,00	**611.518,02**
CUOTAS DE URBANIZACION								100,00%
71001/ / /	12.280,00	0,00	0,00	12.280,00	0,00	0,00	0,00	**0,00**
EUSKO JAURLARITZA								0,00%
Total 2008	**708.250,00**	**118.080,16**	**0,00**	**12.280,00**	**814.050,16**	**4.531,73**	**0,00**	**809.518,43**
								97,97%
2009								
11201/ / /	3.493,88	69.375,69	0,00	1.103,16	71.766,41	1.218,72	0,00	**70.547,69**
BIENES INMUEBLES DE NATURALE								96,81%
11301/ / /	426,73	27.275,09	0,00	0,00	27.701,82	1.270,18	0,00	**26.431,64**
VEHICULOS DE TRACCION MECAN								95,41%
11401/ / /	17.817,01	0,00	0,00	191,95	17.625,06	237,33	0,00	**17.387,73**
INCREMENTO VALOR TERRENOS U								97,59%
13001/ / /	0,00	36.280,46	0,00	0,00	36.280,46	0,00	0,00	**36.280,46**
IMPUESTO SOBRE ACTIVIDADES E								100,00%
28201/ / /	5.321,05	0,00	0,00	0,00	5.321,05	0,00	0,00	**5.321,05**
CONSTRUCCIONES, INSTALACION								100,00%
31001/ / /	369,38	9.410,41	39,32	0,00	9.819,11	568,19	0,00	**9.250,92**
ALCANTARILLADO Y RECOGIDA Y								94,21%
31009/ / /	11.740,17	0,00	0,00	0,00	11.740,17	0,00	0,00	**11.740,17**
SUMINISTRO DE AGUA MUNICIPA								100,00%
31101/ / /	5.953,29	0,00	0,00	0,00	5.953,29	5,70	0,00	**5.947,59**
LICENCIAS DE APERTURA								99,90%
31103/ / /	0,00	2.398,42	0,00	0,00	2.398,42	0,00	0,00	**2.398,42**
MERCADO, PUESTOS SEMANALES								100,00%

DURANGOKO UDALA - AYUNTAMIENTO DE DURANGO - 2016

ESTADO DE SITUACION DE PRESUPUESTOS CERRADOS DE INGRESOS 31/12/2016

% Pte=Pendiente/(Saldo inicial + Rectificaciones)

CONCEPTO	SALDO DE DERECHOS CONTRAIDOS PREVIO		RECTIFICACION	DERECHOS ANULADOS	DERECHOS PENDIENTES	LIQUIDACIONES CANCELADAS		DERECHOS PENDIENTES DE COBRO % Pte.
	INGRESO DIRECTO	INGRESO RECIBO				RECAUDACION	INSOLVENCIA PRESCRIPCIÓN	
31201/ / / LICENCIAS URBANISTICAS	701,12	0,00	0,00	0,00	701,12	0,00	0,00	**701,12** 100,00%
32109/ / / TELEFONICA, IBERDROLA, NATUR	8,65	0,00	0,00	0,00	8,65	8,65	0,00	**0,00** 0,00%
32201/ / / ENTRADAS DE VEHICULOS, RESER	0,00	1.444,46	0,00	0,00	1.444,46	0,00	0,00	**1.444,46** 100,00%
38000/ / / REINTEGRO DE EJERCICIOS ANTE	1.692,80	0,00	0,00	0,00	1.692,80	0,00	0,00	**1.692,80** 100,00%
39102/ / / MULTAS ORDENANZAS	5.600,00	0,00	0,00	0,00	5.600,00	0,00	0,00	**5.600,00** 100,00%
39104/ / / MULTAS OTA	78.926,63	0,00	0,00	0,00	78.926,63	2.580,50	0,00	**76.346,13** 96,73%
54003/ / / ALQUILERES	2.352,27	0,00	0,00	0,00	2.352,27	0,00	0,00	**2.352,27** 100,00%
71001/ / / EUSKO JAURLARITZA	15.942,29	0,00	0,00	15.942,29	0,00	0,00	0,00	**0,00** 0,00%
72001/ / / TRANSFERENCIAS DE DIPUTACIO	118.431,77	0,00	0,00	93.143,95	25.287,82	0,00	0,00	**25.287,82** 21,35%
Total 2009	**268.777,04**	**146.184,53**	**39,32**	**110.381,35**	**304.619,54**	**5.889,27**	**0,00**	**298.730,27** 71,98%
2010								
11201/ / / BIENES INMUEBLES DE NATURALE	700,09	66.567,78	0,00	1.103,16	66.164,71	1.262,78	0,00	**64.901,93** 96,48%
11301/ / / VEHICULOS DE TRACCION MECAN	977,24	31.528,34	0,00	0,00	32.505,58	2.079,06	0,00	**30.426,52** 93,60%
11401/ / / INCREMENTO VALOR TERRENOS U	3.008,96	0,00	0,00	0,00	3.008,96	421,06	0,00	**2.587,90** 86,01%
13001/ / / IMPUESTO SOBRE ACTIVIDADES E	0,00	6.232,44	0,00	0,00	6.232,44	0,00	0,00	**6.232,44** 100,00%
28201/ / / CONSTRUCCIONES, INSTALACION	64.511,41	0,00	0,00	0,00	64.511,41	0,00	0,00	**64.511,41** 100,00%
31001/ / / ALCANTARILLADO Y RECOGIDA Y	995,98	9.862,33	242,02	0,00	11.100,33	1.022,14	0,00	**10.078,19** 90,79%
31003/ / / CEMENTERIOS (SERVICIOS DE ENT	0,59	0,00	0,00	0,00	0,59	0,00	0,00	**0,59** 100,00%
31101/ / / LICENCIAS DE APERTURA	8.887,49	0,00	0,00	0,00	8.887,49	1.052,58	0,00	**7.834,91** 88,16%

DURANGOKO UDALA - AYUNTAMIENTO DE DURANGO - 2016

ESTADO DE SITUACION DE PRESUPUESTOS CERRADOS DE INGRESOS 31/12/2016

% Pte=Pendiente/(Saldo inicial + Rectificaciones)

CONCEPTO	SALDO DE DERECHOS CONTRAIDOS PREVIO		RECTIFICACION	DERECHOS ANULADOS	DERECHOS PENDIENTES	LIQUIDACIONES CANCELADAS		DERECHOS PENDIENTES DE COBRO % Pte.
	INGRESO DIRECTO	INGRESO RECIBO				RECAUDACION	INSOLVENCIA PRESCRIPCIÓN	
31103/ / / MERCADO, PUESTOS SEMANALES	235,20	2.587,20	0,00	2.822,40	0,00	0,00	0,00	**0,00** 0,00%
31104/ / / OTA	0,00	56,00	0,00	0,00	56,00	0,00	0,00	**56,00** 100,00%
31201/ / / LICENCIAS URBANISTICAS	11.125,03	0,00	0,00	200,59	10.924,44	0,00	0,00	**10.924,44** 98,20%
31202/ / / CONCESION DE LICENCIAS DE TO	82,06	0,00	0,00	0,00	82,06	0,00	0,00	**82,06** 100,00%
32103/ / / VALLAS, ANDAMIOS, PUNTALES,	333,04	0,00	0,00	0,00	333,04	0,00	0,00	**333,04** 100,00%
32104/ / / MARQUESINAS, ESCAPARATES, T	1.290,05	0,00	0,00	0,00	1.290,05	0,00	0,00	**1.290,05** 100,00%
32201/ / / ENTRADAS DE VEHICULOS, RESER	0,00	1.638,00	0,00	0,00	1.638,00	0,00	0,00	**1.638,00** 100,00%
38000/ / / REINTEGRO DE EJERCICIOS ANTE	1.358,00	0,00	0,00	0,00	1.358,00	0,00	0,00	**1.358,00** 100,00%
39102/ / / MULTAS ORDENANZAS	167,42	0,00	0,00	0,00	167,42	100,00	0,00	**67,42** 40,27%
39104/ / / MULTAS OTA	59.329,82	0,00	273,74	0,00	59.603,56	2.891,01	0,00	**56.712,55** 95,15%
39301/ / / INTERESES DE DEMORA	1,75	0,00	0,00	0,00	1,75	0,00	0,00	**1,75** 100,00%
39901/ / / INGRESOS DIVERSOS. IMPREVIST	17.658,39	0,00	0,00	0,00	17.658,39	0,00	0,00	**17.658,39** 100,00%
39921/ / / ACTIVIDADES VARIAS. INFANCIA	1.100,00	0,00	0,00	0,00	1.100,00	0,00	0,00	**1.100,00** 100,00%
55001/ / / CONCESION USO DE NICHOS Y PA	0,29	0,00	0,00	0,00	0,29	0,00	0,00	**0,29** 100,00%
70001/ / / SUBVENCIONES DEL ESTADO	0,03	0,00	0,00	0,00	0,03	0,00	0,00	**0,03** 100,00%
71001/ / / EUSKO JAURLARITZA	4.180,75	0,00	0,00	4.180,75	0,00	0,00	0,00	**0,00** 0,00%
72102/ / / TRANSFERENCIAS DEL CONSORCI	99.910,81	0,00	0,00	99.910,81	0,00	0,00	0,00	**0,00** 0,00%
93301/ / / PRESTAMOS BANCARIOS	2.338.370,29	0,00	0,00	445.403,88	1.892.966,41	0,00	0,00	**1.892.966,41** 80,95%
Total 2010	**2.614.224,69**	**118.472,09**	**515,76**	**553.621,59**	**2.179.590,95**	**8.828,63**	**0,00**	**2.170.762,32** 79,42%

DURANGOKO UDALA - AYUNTAMIENTO DE DURANGO - 2016

ESTADO DE SITUACION DE PRESUPUESTOS CERRADOS DE INGRESOS 31/12/2016

% Pte=Pendiente/(Saldo inicial + Rectificaciones)

CONCEPTO	SALDO DE DERECHOS CONTRAIDOS PREVIO		RECTIFICACION	DERECHOS ANULADOS	DERECHOS PENDIENTES	LIQUIDACIONES CANCELADAS		DERECHOS PENDIENTES DE COBRO % Pte.
	INGRESO DIRECTO	INGRESO RECIBO				RECAUDACION	INSOLVENCIA PRESCRIPCIÓN	
2011								
11201/ / / BIENES INMUEBLES DE NATURALE	8.591,17	56.174,36	982,48	1.125,22	64.622,79	2.685,98	0,00	**61.936,81** 94,20%
11301/ / / VEHICULOS DE TRACCION MECAN	264,44	36.431,91	68,87	0,00	36.765,22	2.183,46	0,00	**34.581,76** 94,06%
11401/ / / INCREMENTO VALOR TERRENOS U	26.058,00	0,00	0,00	0,00	26.058,00	0,00	0,00	**26.058,00** 100,00%
13001/ / / IMPUESTO SOBRE ACTIVIDADES E	377,92	5.126,00	0,00	0,00	5.503,92	0,00	0,00	**5.503,92** 100,00%
28201/ / / CONSTRUCCIONES, INSTALACION	3.567,57	0,00	0,00	0,00	3.567,57	0,00	0,00	**3.567,57** 100,00%
31001/ / / ALCANTARILLADO Y RECOGIDA Y	4.033,44	9.935,67	44,24	0,00	14.013,35	1.498,13	0,00	**12.515,22** 89,31%
31004/ / / EXPEDICION DE DOCUMENTOS Y	77,30	0,00	0,00	0,00	77,30	0,00	0,00	**77,30** 100,00%
31006/ / / SERVICIO DE RECOGIDA DE ANIM	1.945,07	0,00	0,00	0,00	1.945,07	0,00	0,00	**1.945,07** 100,00%
31101/ / / LICENCIAS DE APERTURA	35.622,25	0,00	0,00	0,00	35.622,25	0,00	0,00	**35.622,25** 100,00%
31103/ / / MERCADO, PUESTOS SEMANALES	0,00	3.430,62	0,00	2.998,80	431,82	0,00	0,00	**431,82** 12,59%
31201/ / / LICENCIAS URBANISTICAS	10.223,72	0,00	0,00	408,00	9.815,72	0,00	0,00	**9.815,72** 96,01%
31202/ / / CONCESION DE LICENCIAS DE TO	86,36	0,00	0,00	0,00	86,36	0,00	0,00	**86,36** 100,00%
32103/ / / VALLAS, ANDAMIOS, PUNTALES,	1.135,26	0,00	0,00	0,00	1.135,26	0,00	0,00	**1.135,26** 100,00%
32104/ / / MARQUESINAS, ESCAPARATES, T	1.696,89	0,00	0,00	0,00	1.696,89	0,00	0,00	**1.696,89** 100,00%
32109/ / / TELEFONICA, IBERDROLA, NATUR	0,65	0,00	0,00	0,00	0,65	0,00	0,00	**0,65** 100,00%
32201/ / / ENTRADAS DE VEHICULOS, RESER	0,00	1.638,00	0,00	0,00	1.638,00	0,00	0,00	**1.638,00** 100,00%
39101/ / / MULTAS DE TRAFICO	37,50	0,00	0,00	0,00	37,50	0,00	0,00	**37,50** 100,00%
39102/ / / MULTAS ORDENANZAS	12.630,00	0,00	0,00	0,00	12.630,00	0,00	0,00	**12.630,00** 100,00%

DURANGOKO UDALA - AYUNTAMIENTO DE DURANGO - 2016

ESTADO DE SITUACION DE PRESUPUESTOS CERRADOS DE INGRESOS 31/12/2016

% Pte=Pendiente/(Saldo inicial + Rectificaciones)

CONCEPTO	SALDO DE DERECHOS CONTRAIDOS PREVIO		RECTIFICACION	DERECHOS ANULADOS	DERECHOS PENDIENTES	LIQUIDACIONES CANCELADAS		DERECHOS PENDIENTES DE COBRO % Pte.
	INGRESO DIRECTO	INGRESO RECIBO				RECAUDACION	INSOLVENCIA PRESCRIPCIÓN	
39104/ / / MULTAS OTA	118.352,45	0,00	261,25	75,00	118.538,70	5.958,51	0,00	**112.580,19** 94,91%
39301/ / / INTERESES DE DEMORA	17,46	61,54	0,00	0,00	79,00	0,00	0,00	**79,00** 100,00%
39901/ / / INGRESOS DIVERSOS. IMPREVIST	21.464,52	0,00	0,00	0,00	21.464,52	0,00	0,00	**21.464,52** 100,00%
71001/ / / EUSKO JAURLARITZA	71.341,41	0,00	0,00	71.341,41	0,00	0,00	0,00	**0,00** 0,00%
71101/ / / EUSKO JAURLARITZA. ORGANISM	13.500,00	0,00	0,00	13.500,00	0,00	0,00	0,00	**0,00** 0,00%
Total 2011	**331.023,38**	**112.798,10**	**1.356,84**	**89.448,43**	**355.729,89**	**12.326,08**	**0,00**	**343.403,81** 77,14%
2012								
11201/ / / BIENES INMUEBLES DE NATURALE	21.889,17	84.188,44	0,00	1.147,73	104.929,88	1.784,43	0,00	**103.145,45** 97,24%
11301/ / / VEHICULOS DE TRACCION MECAN	34,05	48.011,87	79,60	0,00	48.125,52	2.151,77	0,00	**45.973,75** 95,53%
11401/ / / INCREMENTO VALOR TERRENOS U	11.244,33	0,00	313,26	0,00	11.557,59	791,43	0,00	**10.766,16** 93,15%
13001/ / / IMPUESTO SOBRE ACTIVIDADES E	0,00	5.363,59	0,00	0,00	5.363,59	0,00	0,00	**5.363,59** 100,00%
28201/ / / CONSTRUCCIONES, INSTALACION	710,74	0,00	0,00	0,00	710,74	0,00	0,00	**710,74** 100,00%
31001/ / / ALCANTARILLADO Y RECOGIDA Y	718,69	14.327,82	86,05	120,60	15.011,96	1.844,15	0,00	**13.167,81** 87,02%
31003/ / / CEMENTERIOS (SERVICIOS DE ENT	374,28	0,00	0,00	0,00	374,28	0,00	0,00	**374,28** 100,00%
31006/ / / SERVICIO DE RECOGIDA DE ANIM	3.306,59	0,00	0,00	0,00	3.306,59	0,00	0,00	**3.306,59** 100,00%
31101/ / / LICENCIAS DE APERTURA	257,19	0,00	0,00	0,00	257,19	0,00	0,00	**257,19** 100,00%
31103/ / / MERCADO, PUESTOS SEMANALES	0,00	3.975,36	0,00	2.969,40	1.005,96	0,00	0,00	**1.005,96** 25,30%
31201/ / / LICENCIAS URBANISTICAS	4.943,34	0,00	0,00	0,00	4.943,34	0,00	0,00	**4.943,34** 100,00%
31202/ / / CONCESION DE LICENCIAS DE TO	2,11	0,00	0,00	0,00	2,11	0,00	0,00	**2,11** 100,00%

DURANGOKO UDALA - AYUNTAMIENTO DE DURANGO - 2016

ESTADO DE SITUACION DE PRESUPUESTOS CERRADOS DE INGRESOS 31/12/2016

% Pte=Pendiente/(Saldo inicial + Rectificaciones)

CONCEPTO	SALDO DE DERECHOS CONTRAIDOS PREVIO		RECTIFICACION	DERECHOS ANULADOS	DERECHOS PENDIENTES	LIQUIDACIONES CANCELADAS		DERECHOS PENDIENTES DE COBRO % Pte.
	INGRESO DIRECTO	INGRESO RECIBO				RECAUDACION	INSOLVENCIA PRESCRIPCIÓN	
32103/ / / VALLAS, ANDAMIOS, PUNTALES,	5.236,92	0,00	0,00	0,00	5.236,92	0,00	0,00	**5.236,92** 100,00%
32104/ / / MARQUESINAS, ESCAPARATES, T	1.255,69	0,00	0,00	0,00	1.255,69	0,00	0,00	**1.255,69** 100,00%
32109/ / / TELEFONICA, IBERDROLA, NATUR	1,73	0,00	0,00	0,00	1,73	0,00	0,00	**1,73** 100,00%
32201/ / / ENTRADAS DE VEHICULOS, RESER	13.361,13	1.937,83	0,00	2,02	15.296,94	195,84	0,00	**15.101,10** 98,71%
39102/ / / MULTAS ORDENANZAS	7.076,81	0,00	0,00	0,00	7.076,81	124,74	0,00	**6.952,07** 98,24%
39104/ / / MULTAS OTA	121.055,80	0,00	33,16	0,00	121.088,96	5.881,29	0,00	**115.207,67** 95,14%
39301/ / / INTERESES DE DEMORA	10,31	1,73	0,00	0,00	12,04	0,00	0,00	**12,04** 100,00%
41001/ / / TRANSFERENCIAS CORRIENTES E	30.983,33	0,00	0,00	30.983,33	0,00	0,00	0,00	**0,00** 0,00%
55001/ / / CONCESION USO DE NICHOS Y PA	670,16	0,00	0,00	0,00	670,16	0,00	0,00	**670,16** 100,00%
65001/ / / CUOTAS DE URBANIZACION	43.030,12	0,00	0,00	30.279,79	12.750,33	0,00	0,00	**12.750,33** 29,63%
71001/ / / EUSKO JAURLARITZA	17.749,85	0,00	0,00	17.749,85	0,00	0,00	0,00	**0,00** 0,00%
Total 2012	**283.912,34**	**157.806,64**	**512,07**	**83.252,72**	**358.978,33**	**12.773,65**	**0,00**	**346.204,68** 78,29%
2013								
11201/ / / BIENES INMUEBLES DE NATURALE	2.647,32	83.802,40	0,00	1.273,02	85.176,70	2.545,43	0,00	**82.631,27** 95,58%
11301/ / / VEHICULOS DE TRACCION MECAN	138,23	54.522,99	127,65	167,51	54.621,36	3.577,38	0,00	**51.043,98** 93,16%
11401/ / / INCREMENTO VALOR TERRENOS U	43.031,18	0,00	0,00	0,00	43.031,18	727,82	0,00	**42.303,36** 98,31%
13001/ / / IMPUESTO SOBRE ACTIVIDADES E	19.779,63	6.192,02	0,00	0,00	25.971,65	0,00	0,00	**25.971,65** 100,00%
28201/ / / CONSTRUCCIONES, INSTALACION	1.705,39	0,00	0,00	0,00	1.705,39	0,00	0,00	**1.705,39** 100,00%
31001/ / / ALCANTARILLADO Y RECOGIDA Y	4.344,32	18.191,26	0,00	396,10	22.139,48	1.945,35	0,00	**20.194,13** 89,61%

DURANGOKO UDALA - AYUNTAMIENTO DE DURANGO - 2016

ESTADO DE SITUACION DE PRESUPUESTOS CERRADOS DE INGRESOS 31/12/2016

% Pte=Pendiente/(Saldo inicial + Rectificaciones)

CONCEPTO	SALDO DE DERECHOS CONTRAIDOS PREVIO		RECTIFICACION	DERECHOS ANULADOS	DERECHOS PENDIENTES	LIQUIDACIONES CANCELADAS		DERECHOS PENDIENTES DE COBRO % Pte.
	INGRESO DIRECTO	INGRESO RECIBO				RECAUDACION	INSOLVENCIA PRESCRIPCIÓN	
31101/ / / LICENCIAS DE APERTURA	1.917,59	0,00	0,00	0,00	1.917,59	95,49	0,00	**1.822,10** 95,02%
31103/ / / MERCADO, PUESTOS SEMANALES	0,00	6.311,79	0,00	3.110,00	3.201,79	54,47	0,00	**3.147,32** 49,86%
31201/ / / LICENCIAS URBANISTICAS	14.536,14	0,00	0,00	0,00	14.536,14	0,00	0,00	**14.536,14** 100,00%
31202/ / / CONCESION DE LICENCIAS DE TO	104,93	0,00	0,00	0,00	104,93	0,00	0,00	**104,93** 100,00%
32103/ / / VALLAS, ANDAMIOS, PUNTALES,	1.485,98	0,00	0,00	0,00	1.485,98	0,00	0,00	**1.485,98** 100,00%
32104/ / / MARQUESINAS, ESCAPARATES, T	11.634,96	0,00	73,40	0,00	11.708,36	3.399,50	0,00	**8.308,86** 70,97%
32109/ / / TELEFONICA, IBERDROLA, NATUR	5.984,36	0,00	0,00	0,00	5.984,36	0,00	0,00	**5.984,36** 100,00%
32201/ / / ENTRADAS DE VEHICULOS, RESER	0,00	1.638,29	0,00	0,00	1.638,29	305,47	0,00	**1.332,82** 81,35%
39102/ / / MULTAS ORDENANZAS	10.821,40	0,00	0,00	0,00	10.821,40	1.448,81	0,00	**9.372,59** 86,61%
39104/ / / MULTAS OTA	112.403,65	0,00	772,97	200,00	112.976,62	10.418,73	0,00	**102.557,89** 90,62%
39921/ / / ACTIVIDADES VARIAS. INFANCIA	1.000,00	0,00	0,00	0,00	1.000,00	0,00	0,00	**1.000,00** 100,00%
40001/ / / SUBVENCIONES DEL ESTADO	5.166,70	0,00	0,00	5.166,70	0,00	0,00	0,00	**0,00** 0,00%
54003/ / / ALQUILERES	722,18	0,00	0,00	0,00	722,18	0,00	0,00	**722,18** 100,00%
65001/ / / CUOTAS DE URBANIZACION	20.825,91	0,00	0,00	18.234,33	2.591,58	0,00	0,00	**2.591,58** 12,44%
72102/ / / TRANSFERENCIAS DEL CONSORCI	25.248,44	0,00	0,00	25.248,44	0,00	0,00	0,00	**0,00** 0,00%
Total 2013	**283.498,31**	**170.658,75**	**974,02**	**53.796,10**	**401.334,98**	**24.518,45**	**0,00**	**376.816,53** 82,79%
2014								
11201/ / / BIENES INMUEBLES DE NATURALE	1.317,06	121.058,50	299,26	1.902,35	120.772,47	26.283,08	0,00	**94.489,39** 77,02%
11301/ / / VEHICULOS DE TRACCION MECAN	204,50	61.445,44	107,35	317,15	61.440,14	8.047,11	0,00	**53.393,03** 86,46%

DURANGOKO UDALA - AYUNTAMIENTO DE DURANGO - 2016

ESTADO DE SITUACION DE PRESUPUESTOS CERRADOS DE INGRESOS 31/12/2016

% Pte=Pendiente/(Saldo inicial + Rectificaciones)

CONCEPTO	SALDO DE DERECHOS CONTRAIDOS PREVIO		RECTIFICACION	DERECHOS ANULADOS	DERECHOS PENDIENTES	LIQUIDACIONES CANCELADAS		DERECHOS PENDIENTES DE COBRO % Pte.
	INGRESO DIRECTO	INGRESO RECIBO				RECAUDACION	INSOLVENCIA PRESCRIPCIÓN	
11401/ / / INCREMENTO VALOR TERRENOS U	26.220,07	0,00	0,00	0,00	26.220,07	5.827,24	0,00	**20.392,83** 77,78%
13001/ / / IMPUESTO SOBRE ACTIVIDADES E	0,00	6.929,81	0,00	0,00	6.929,81	746,39	0,00	**6.183,42** 89,23%
28201/ / / CONSTRUCCIONES, INSTALACION	28.727,46	0,00	0,00	0,00	28.727,46	13,41	0,00	**28.714,05** 99,95%
31001/ / / ALCANTARILLADO Y RECOGIDA Y	1.897,39	24.490,80	738,90	189,13	26.937,96	8.965,68	0,00	**17.972,28** 66,25%
31003/ / / CEMENTERIOS (SERVICIOS DE ENT	152,86	0,00	0,00	0,00	152,86	0,00	0,00	**152,86** 100,00%
31101/ / / LICENCIAS DE APERTURA	4.621,39	0,00	0,00	0,00	4.621,39	1.138,75	0,00	**3.482,64** 75,36%
31102/ / / LICENCIAS DE TAXIS Y VEH. ALQ	0,00	67,18	0,00	0,00	67,18	0,00	0,00	**67,18** 100,00%
31103/ / / MERCADO, PUESTOS SEMANALES	186,60	4.080,32	0,00	248,80	4.018,12	99,52	0,00	**3.918,60** 91,84%
31104/ / / OTA	0,00	1.477,50	0,00	59,10	1.418,40	0,00	0,00	**1.418,40** 96,00%
31201/ / / LICENCIAS URBANISTICAS	16.492,93	0,00	0,00	0,00	16.492,93	0,00	0,00	**16.492,93** 100,00%
32104/ / / MARQUESINAS, ESCAPARATES, T	871,36	0,00	0,00	0,00	871,36	242,62	0,00	**628,74** 72,16%
32109/ / / TELEFONICA, IBERDROLA, NATUR	5.702,81	0,00	0,00	5.700,11	2,70	2,70	0,00	**0,00** 0,00%
32201/ / / ENTRADAS DE VEHICULOS, RESER	111,34	5.103,13	0,00	0,00	5.214,47	3.199,91	0,00	**2.014,56** 38,63%
39102/ / / MULTAS ORDENANZAS	9.022,61	0,00	58,15	0,00	9.080,76	1.793,68	0,00	**7.287,08** 80,25%
39104/ / / MULTAS OTA	117.209,65	0,00	283,83	260,00	117.233,48	11.783,99	0,00	**105.449,49** 89,75%
39201/ / / RECARGO DE APREMIO	26,33	35,87	0,00	0,00	62,20	0,00	0,00	**62,20** 100,00%
39202/ / / COSTAS	5,03	4,46	0,00	0,00	9,49	0,00	0,00	**9,49** 100,00%
39301/ / / INTERESES DE DEMORA	8,81	14,76	0,00	0,00	23,57	0,00	0,00	**23,57** 100,00%
39920/ / / ACTIVIDADES. UDA TOPERA	0,00	684,00	0,00	0,00	684,00	0,00	0,00	**684,00** 100,00%

DURANGOKO UDALA - AYUNTAMIENTO DE DURANGO - 2016

ESTADO DE SITUACION DE PRESUPUESTOS CERRADOS DE INGRESOS 31/12/2016

% Pte=Pendiente/(Saldo inicial + Rectificaciones)

CONCEPTO	SALDO DE DERECHOS CONTRAIDOS PREVIO		RECTIFICACION	DERECHOS ANULADOS	DERECHOS PENDIENTES	LIQUIDACIONES CANCELADAS		DERECHOS PENDIENTES DE COBRO % Pte.
	INGRESO DIRECTO	INGRESO RECIBO				RECAUDACION	INSOLVENCIA PRESCRIPCIÓN	
41001/ / / TRANSFERENCIAS CORRIENTES E	34.079,19	0,00	0,00	0,00	34.079,19	0,00	0,00	**34.079,19** 100,00%
55001/ / / CONCESION USO DE NICHOS Y PA	156,80	0,00	0,00	0,00	156,80	0,00	0,00	**156,80** 100,00%
55100/ / / APROV ESPECIAL DE MONTES	10.051,00	0,00	0,00	10.051,00	0,00	0,00	0,00	**0,00** 0,00%
71001/ / / EUSKO JAURLARITZA	84.954,92	0,00	0,00	59.339,24	25.615,68	21.039,36	0,00	**4.576,32** 5,39%
Total 2014	**342.020,11**	**225.391,77**	**1.487,49**	**78.066,88**	**490.832,49**	**89.183,44**	**0,00**	**401.649,05** 70,60%
2015								
11201/ / / BIENES INMUEBLES DE NATURALE	6.172,72	230.083,58	243,44	7.728,66	228.771,08	97.068,05	0,00	**131.703,03** 55,69%
11301/ / / VEHICULOS DE TRACCION MECAN	37,35	97.749,75	414,61	1.107,99	97.093,72	29.877,85	0,00	**67.215,87** 68,45%
11401/ / / INCREMENTO VALOR TERRENOS U	56.638,34	0,00	718,49	4.527,59	52.829,24	38.862,32	0,00	**13.966,92** 24,35%
13001/ / / IMPUESTO SOBRE ACTIVIDADES E	4.482,85	17.054,25	0,00	0,00	21.537,10	13.356,57	0,00	**8.180,53** 37,98%
28201/ / / CONSTRUCCIONES, INSTALACION	96.975,12	0,00	11.684,37	14.367,24	94.292,25	38.924,98	0,00	**55.367,27** 50,95%
31001/ / / ALCANTARILLADO Y RECOGIDA Y	1.892,99	64.809,68	997,04	646,22	67.053,49	42.053,59	0,00	**24.999,90** 36,93%
31003/ / / CEMENTERIOS (SERVICIOS DE ENT	3.459,48	0,00	0,00	0,00	3.459,48	2.890,70	0,00	**568,78** 16,44%
31101/ / / LICENCIAS DE APERTURA	61.244,00	0,00	94,37	561,07	60.777,30	6.275,04	0,00	**54.502,26** 88,86%
31102/ / / LICENCIAS DE TAXIS Y VEH. ALQ	0,00	67,18	0,00	0,00	67,18	0,00	0,00	**67,18** 100,00%
31103/ / / MERCADO, PUESTOS SEMANALES	0,00	8.271,05	186,60	0,00	8.457,65	4.626,13	0,00	**3.831,52** 45,30%
31201/ / / LICENCIAS URBANISTICAS	59.530,02	0,00	10.990,02	2.645,22	67.874,82	23.643,91	0,00	**44.230,91** 62,72%
31202/ / / CONCESION DE LICENCIAS DE TO	229,54	0,00	0,00	46,59	182,95	182,95	0,00	**0,00** 0,00%
32103/ / / VALLAS, ANDAMIOS, PUNTALES,	58.603,40	0,00	2.012,40	134,96	60.480,84	35.922,90	0,00	**24.557,94** 40,51%

DURANGOKO UDALA - AYUNTAMIENTO DE DURANGO - 2016

ESTADO DE SITUACION DE PRESUPUESTOS CERRADOS DE INGRESOS 31/12/2016

% Pte=Pendiente/(Saldo inicial + Rectificaciones)

CONCEPTO	SALDO DE DERECHOS CONTRAIDOS PREVIO		RECTIFICACION	DERECHOS ANULADOS	DERECHOS PENDIENTES	LIQUIDACIONES CANCELADAS		DERECHOS PENDIENTES DE COBRO % Pte.
	INGRESO DIRECTO	INGRESO RECIBO				RECAUDACION	INSOLVENCIA PRESCRIPCIÓN	
32104/ / / MARQUESINAS, ESCAPARATES, T	1.214,44	0,00	0,00	0,00	1.214,44	972,46	0,00	**241,98** 19,93%
32109/ / / TELEFONICA, IBERDROLA, NATUR	4.544,04	0,00	0,00	0,00	4.544,04	3.939,81	0,00	**604,23** 13,30%
32201/ / / ENTRADAS DE VEHICULOS, RESER	1.455,58	8.716,80	0,00	1.228,85	8.943,53	800,32	0,00	**8.143,21** 80,05%
39102/ / / MULTAS ORDENANZAS	11.185,38	0,00	88,26	0,00	11.273,64	2.431,47	0,00	**8.842,17** 78,43%
39104/ / / MULTAS OTA	154.089,47	0,00	253,90	190,00	154.153,37	50.500,12	0,00	**103.653,25** 67,16%
39201/ / / RECARGO DE APREMIO	0,00	14,25	0,00	0,00	14,25	0,00	0,00	**14,25** 100,00%
39901/ / / INGRESOS DIVERSOS. IMPREVIST	19.427,60	0,00	0,00	14.250,00	5.177,60	4.500,00	0,00	**677,60** 3,49%
41001/ / / TRANSFERENCIAS CORRIENTES E	70.545,87	0,00	0,00	55.893,00	14.652,87	14.652,87	0,00	**0,00** 0,00%
42004/ / / TRANSFERENCIAS CORRIENTES DI	39.891,39	0,00	0,00	0,00	39.891,39	0,00	0,00	**39.891,39** 100,00%
54006/ / / CANONES	233.857,86	0,00	0,00	0,00	233.857,86	0,00	0,00	**233.857,86** 100,00%
55001/ / / CONCESION USO DE NICHOS Y PA	8.153,63	0,00	0,00	0,00	8.153,63	7.824,45	0,00	**329,18** 4,04%
60001/ / / VENTA DE TERRENOS	442.058,52	0,00	0,00	0,00	442.058,52	442.058,52	0,00	**0,00** 0,00%
65001/ / / CUOTAS DE URBANIZACION	5.831,44	0,00	0,00	0,00	5.831,44	5.831,44	0,00	**0,00** 0,00%
71001/ / / EUSKO JAURLARITZA	50.047,47	0,00	0,00	6.624,02	43.423,45	43.423,45	0,00	**0,00** 0,00%
72001/ / / TRANSFERENCIAS DE DIPUTACIO	37.227,90	0,00	0,00	4.913,12	32.314,78	32.314,78	0,00	**0,00** 0,00%
72102/ / / TRANSFERENCIAS DEL CONSORCI	23.800,00	0,00	0,00	0,00	23.800,00	23.800,00	0,00	**0,00** 0,00%
Total 2015	**1.452.596,40**	**426.766,54**	**27.683,50**	**114.864,53**	**1.792.181,91**	**966.734,68**	**0,00**	**825.447,23** 43,28%
Total General EURO:	**6.627.774,03**	**1.842.549,94**	**32.571,08**	**1.102.310,02**	**7.400.585,03**	**1.136.117,49**	**0,00**	**6.264.467,54** 73,67%

DURANGO
Udala • Ayuntamiento

Durangoko Udala

INGRESOS

Acreedores por Devolución de Ingresos

31/12/2016

EJERCICIO CORRIENTE

PRESUPUESTO DE INGRESOS

DEVOLUCIONES DE INGRESO

APLICACIÓN PRESUPUESTARIA	DESCRIPCION	PENDIENTE DE PAGO A 1 DE ENERO	MODIFICACIONES AL SALDO INICIAL Y ANULACIONES	RECONOCIDAS EN EL EJERCICIO	TOTAL DEVOLUCIONES RECONOCIDAS	PRESCRIPCIONES	PAGADAS EN EL EJERCICIO	PENDIENTES DE PAGO A 31 DE DICIEMBRE
11201	IMPUESTO SOBRE BIENES INMUE	0,00	0,00	20.092,69	20.092,69	0,00	20.092,69	0,00
11301	IMPUESTO SOBRE VEHICULOS DE	0,00	0,00	15.791,63	15.791,63	0,00	15.791,63	0,00
11401	IMPUESTO SOBRE EL INCREMENT	0,00	0,00	3.862,70	3.862,70	0,00	3.862,70	0,00
13001	IMPUESTO SOBRE ACTIVIDADES	1.068,20	0,00	25.245,59	26.313,79	0,00	25.245,59	1.068,20
28201	IMPUESTOS SOBRE CONSTRUCCI	0,00	0,00	1.164,78	1.164,78	0,00	1.164,78	0,00
31001	RECOGIDA Y ELEMINACION DE B	0,00	0,00	3.716,67	3.716,67	0,00	3.716,67	0,00
31103	MERCADO (PUESTOS SEMANALE	0,00	0,00	646,88	646,88	0,00	646,88	0,00
31104	TASAS OTA	0,00	0,00	1.208,00	1.208,00	0,00	1.208,00	0,00
31201	LICENCIAS URBANISTICAS	0,00	0,00	267,72	267,72	0,00	267,72	0,00
31202	LICENCIAS DE TODA CLASE	0,00	0,00	53,25	53,25	0,00	53,25	0,00
32103	VALLAS, ANDAMIOS, PUNTALES,	0,00	0,00	788,22	788,22	0,00	788,22	0,00
34114	CONFECCION CARNETS	0,00	0,00	429,43	429,43	0,00	429,43	0,00
39104	SANCIONES OTA	0,00	0,00	340,00	340,00	0,00	340,00	0,00
39201	RECARGO DE APREMIO	0,00	0,00	252,39	252,39	0,00	252,39	0,00
39202	COSTAS	0,00	0,00	7,76	7,76	0,00	7,76	0,00
39301	INTERESES DE DEMORA	0,00	0,00	39,44	39,44	0,00	39,44	0,00
39302	INTERESES DE DEVOLUCION	0,00	0,00	809,27	809,27	0,00	809,27	0,00
39903	COBROS DUPLICADOS	0,00	0,00	143,39	143,39	0,00	143,39	0,00
41001	EUSKO JAURLARITZA	0,00	0,00	137.363,00	137.363,00	0,00	137.363,00	0,00
42001	DE LA DIPUTACION FORAL. UDAL	229.388,00	0,00	1.317.552,00	1.546.940,00	0,00	1.317.552,00	229.388,00
42005	LIQUIDACION UDALKUTXA 2003	-229.388,00	0,00	0,00	-229.388,00	0,00	0,00	-229.388,00
54003	ALQUILERES VARIOS	0,00	0,00	284,32	284,32	0,00	284,32	0,00
54006	CANON OTA	0,00	0,00	284,32	284,32	0,00	284,32	0,00
71001	TRANSFERENCIAS DE CAPITAL G	0,00	0,00	47.572,32	47.572,32	0,00	47.572,32	0,00
TOTAL:		**1.068,20**	**0,00**	**1.577.915,77**	**1.578.983,97**	**0,00**	**1.577.915,77**	**1.068,20**

DURANGO
Udala · Ayuntamiento

Durangoko Udala

GASTOS

31/12/2016

DURANGO
Udala · Ayuntamiento

Durangoko Udala

GASTOS

CORRIENTES

Por Capítulos

31/12/2016

DURANGOKO UDALA - AYUNTAMIENTO DE DURANGO - 2016

Estado de Situación del Presupuesto de Gastos Por Capítulos al 31/12/2016

Económico	Cto. Inicial	Cto. Definitivo	A	D	O	P	Pagos	Saldo	% Ejec. A
	Modificaciones	Cto. No Disp.	A Pendiente	D Pendiente	O Pendiente	P Pendiente	Reintergros	Reman.	% Ejec. O
Total Capítulo 1 :	9.263.335,29	9.530.240,71	9.327.791,28	9.327.791,28	9.323.292,59	9.323.292,59	9.178.792,89	202.449,43	97,88%
	266.905,42	0,00	0,00	4.498,69	0,00	144.499,70	208,94	206.948,12	97,83%
Total Capítulo 2 :	9.955.320,82	10.754.691,77	9.841.896,93	9.841.896,93	9.628.818,25	9.628.818,25	9.162.616,20	872.798,29	91,51%
	799.370,95	39.996,55	0,00	213.078,68	0,00	466.202,05	37,38	1.125.873,52	89,53%
Total Capítulo 3 :	15.000,00	3.000,00	2.867,39	2.867,39	2.867,39	2.867,39	2.867,39	132,61	95,58%
	-12.000,00	0,00	0,00	0,00	0,00	0,00	0,00	132,61	95,58%
Total Capítulo 4 :	8.672.146,87	9.280.443,15	8.707.870,32	8.473.570,32	8.307.793,70	8.268.000,66	8.187.433,87	572.572,83	93,83%
	608.296,28	0,00	234.300,00	165.776,62	39.793,04	80.566,79	0,00	972.649,45	89,52%
Total Capítulo 6 :	128.600,00	8.204.788,81	3.544.562,55	3.240.659,96	2.586.464,47	2.586.464,47	2.586.464,47	913.718,76	43,20%
	8.076.188,81	3.746.507,50	303.902,59	654.195,49	0,00	0,00	0,00	5.618.324,34	31,52%
Total Capítulo 7 :	27.879,96	27.879,96	9.879,96	9.879,96	9.879,96	9.879,96	9.879,96	18.000,00	35,44%
	0,00	0,00	0,00	0,00	0,00	0,00	0,00	18.000,00	35,44%
Total Capítulo 8 :	70.000,00	70.000,00	36.000,00	36.000,00	36.000,00	36.000,00	36.000,00	34.000,00	51,43%
	0,00	0,00	0,00	0,00	0,00	0,00	0,00	34.000,00	51,43%
Total Capítulo 9 :	533.752,57	533.752,57	533.752,57	533.752,57	533.752,57	533.752,57	533.752,57	0,00	100,00%
	0,00	0,00	0,00	0,00	0,00	0,00	0,00	0,00	100,00%
Total General:	28.666.035,51	38.404.796,97	32.004.621,00	31.466.418,41	30.428.868,93	30.389.075,89	29.697.807,35	2.613.671,92	83,33%
	9.738.761,46	3.786.504,05	538.202,59	1.037.549,48	39.793,04	691.268,54	246,32	7.975.928,04	79,23%

DURANGO
Udala · Ayuntamiento

Durangoko Udala

GASTOS

CORRIENTES

Por Económicos

31/12/2016

DURANGOKO UDALA - AYUNTAMIENTO DE DURANGO - 2016

Estado de Situación del Presupuesto de Gastos Por Económicos al 31/12/2016

Económico	Cto. Inicial / Modificaciones	Cto. Definitivo / Cto. No Disp.	A / A Pendiente	D / D Pendiente	O / O Pendiente	P / P Pendiente	Pagos / Reintegros	Saldo / Reman.	% Ejec. A / % Ejec. O
Económico 10001 :	341.113,28	341.113,28	318.553,70	318.553,70	318.553,70	318.553,70	318.553,70	22.559,58	93,39%
	0,00	0,00	0,00	0,00	0,00	0,00	0,00	22.559,58	93,39%
Total Concepto 100 :	**341.113,28**	**341.113,28**	**318.553,70**	**318.553,70**	**318.553,70**	**318.553,70**	**318.553,70**	**22.559,58**	93,39%
	0,00	**0,00**	**0,00**	**0,00**	**0,00**	**0,00**	**0,00**	**22.559,58**	93,39%
Total Artículo 10 :	**341.113,28**	**341.113,28**	**318.553,70**	**318.553,70**	**318.553,70**	**318.553,70**	**318.553,70**	**22.559,58**	93,39%
	0,00	**0,00**	**0,00**	**0,00**	**0,00**	**0,00**	**0,00**	**22.559,58**	93,39%
Económico 12001 :	1.753.844,38	1.753.844,38	1.704.480,24	1.704.480,24	1.704.480,24	1.704.480,24	1.704.480,24	49.364,14	97,19%
	0,00	0,00	0,00	0,00	0,00	0,00	0,00	49.364,14	97,19%
Total Concepto 120 :	**1.753.844,38**	**1.753.844,38**	**1.704.480,24**	**1.704.480,24**	**1.704.480,24**	**1.704.480,24**	**1.704.480,24**	**49.364,14**	97,19%
	0,00	**0,00**	**0,00**	**0,00**	**0,00**	**0,00**	**0,00**	**49.364,14**	97,19%
Económico 12101 :	4.330.876,34	4.330.876,34	4.131.743,06	4.131.743,06	4.131.743,06	4.131.743,06	4.131.743,06	199.133,28	95,40%
	0,00	0,00	0,00	0,00	0,00	0,00	110,84	199.133,28	95,40%
Total Concepto 121 :	**4.330.876,34**	**4.330.876,34**	**4.131.743,06**	**4.131.743,06**	**4.131.743,06**	**4.131.743,06**	**4.131.743,06**	**199.133,28**	95,40%
	0,00	**0,00**	**0,00**	**0,00**	**0,00**	**0,00**	**110,84**	**199.133,28**	95,40%
Total Artículo 12 :	**6.084.720,72**	**6.084.720,72**	**5.836.223,30**	**5.836.223,30**	**5.836.223,30**	**5.836.223,30**	**5.836.223,30**	**248.497,42**	95,92%
	0,00	**0,00**	**0,00**	**0,00**	**0,00**	**0,00**	**110,84**	**248.497,42**	95,92%
Económico 13001 :	709.725,10	709.725,10	666.022,01	666.022,01	666.022,01	666.022,01	666.022,01	43.703,09	93,84%
	0,00	0,00	0,00	0,00	0,00	0,00	0,00	43.703,09	93,84%
Total Concepto 130 :	**709.725,10**	**709.725,10**	**666.022,01**	**666.022,01**	**666.022,01**	**666.022,01**	**666.022,01**	**43.703,09**	93,84%
	0,00	**0,00**	**0,00**	**0,00**	**0,00**	**0,00**	**0,00**	**43.703,09**	93,84%
Económico 13101 :	40.371,79	44.371,79	296.888,00	296.888,00	296.888,00	296.888,00	296.888,00	-252.516,21	669,09%
	4.000,00	0,00	0,00	0,00	0,00	0,00	0,00	-252.516,21	669,09%
Económico 13199 :	0,00	204.630,42	158.968,04	158.968,04	158.968,04	158.968,04	158.968,04	45.662,38	77,69%
	204.630,42	0,00	0,00	0,00	0,00	0,00	0,00	45.662,38	77,69%
Total Concepto 131 :	**40.371,79**	**249.002,21**	**455.856,04**	**455.856,04**	**455.856,04**	**455.856,04**	**455.856,04**	**-206.853,83**	183,07%
	208.630,42	**0,00**	**0,00**	**0,00**	**0,00**	**0,00**	**0,00**	**-206.853,83**	183,07%
Total Artículo 13 :	**750.096,89**	**958.727,31**	**1.121.878,05**	**1.121.878,05**	**1.121.878,05**	**1.121.878,05**	**1.121.878,05**	**-163.150,74**	117,02%
	208.630,42	**0,00**	**0,00**	**0,00**	**0,00**	**0,00**	**0,00**	**-163.150,74**	117,02%
Económico 14109 :	0,00	56.000,00	55.371,05	55.371,05	55.371,05	55.371,05	55.371,05	628,95	98,88%
	56.000,00	0,00	0,00	0,00	0,00	0,00	0,00	628,95	98,88%
Total Concepto 141 :	**0,00**	**56.000,00**	**55.371,05**	**55.371,05**	**55.371,05**	**55.371,05**	**55.371,05**	**628,95**	98,88%
	56.000,00	**0,00**	**0,00**	**0,00**	**0,00**	**0,00**	**0,00**	**628,95**	98,88%

DURANGOKO UDALA - AYUNTAMIENTO DE DURANGO - 2016

Estado de Situación del Presupuesto de Gastos Por Económicos al 31/12/2016

Económico	Cto. Inicial	Cto. Definitivo	A	D	O	P	Pagos	Saldo	% Ejec. A
	Modificaciones	Cto. No Disp.	A Pendiente	D Pendiente	O Pendiente	P Pendiente	Reintegros	Reman.	% Ejec. O
Total Artículo 14 :	**0,00**	**56.000,00**	**55.371,05**	**55.371,05**	**55.371,05**	**55.371,05**	**55.371,05**	**628,95**	98,88%
	56.000,00	**0,00**	**0,00**	**0,00**	**0,00**	**0,00**	**0,00**	**628,95**	98,88%
Económico 16001 :	231.969,72	231.969,72	209.759,30	209.759,30	209.759,30	209.759,30	191.044,27	22.210,42	90,43%
	0,00	0,00	0,00	0,00	0,00	18.715,03	0,00	22.210,42	90,43%
Económico 16002 :	1.567.306,20	1.567.306,20	1.314.308,37	1.314.308,37	1.314.308,37	1.314.308,37	1.205.814,60	252.997,83	83,86%
	0,00	0,00	0,00	0,00	0,00	108.493,77	0,00	252.997,83	83,86%
Económico 16003 :	12.959,52	12.959,52	183.856,55	183.856,55	183.856,55	183.856,55	166.682,65	-170.897,03	1418,70%
	0,00	0,00	0,00	0,00	0,00	17.173,90	0,00	-170.897,03	1418,70%
Económico 16004 :	118.168,96	118.168,96	131.661,03	131.661,03	131.661,03	131.661,03	131.661,03	-13.492,07	111,42%
	0,00	0,00	0,00	0,00	0,00	0,00	0,00	-13.492,07	111,42%
Económico 16005 :	80.000,00	80.000,00	86.538,01	86.538,01	86.538,01	86.538,01	86.538,01	-6.538,01	108,17%
	0,00	0,00	0,00	0,00	0,00	0,00	0,00	-6.538,01	108,17%
Económico 16007 :	15.000,00	15.000,00	8.064,91	8.064,91	8.064,91	8.064,91	8.064,91	6.935,09	53,77%
	0,00	0,00	0,00	0,00	0,00	0,00	0,00	6.935,09	53,77%
Económico 16009 :	50.000,00	50.000,00	49.620,95	49.620,95	49.620,95	49.620,95	49.620,95	379,05	99,24%
	0,00	0,00	0,00	0,00	0,00	0,00	98,10	379,05	99,24%
Total Concepto 160 :	**2.075.404,40**	**2.075.404,40**	**1.983.809,12**	**1.983.809,12**	**1.983.809,12**	**1.983.809,12**	**1.839.426,42**	**91.595,28**	95,59%
	0,00	**0,00**	**0,00**	**0,00**	**0,00**	**144.382,70**	**98,10**	**91.595,28**	95,59%
Económico 16201 :	12.000,00	14.275,00	11.956,06	11.956,06	7.457,37	7.457,37	7.340,37	2.318,94	83,76%
	2.275,00	0,00	0,00	4.498,69	0,00	117,00	0,00	6.817,63	52,24%
Total Concepto 162 :	**12.000,00**	**14.275,00**	**11.956,06**	**11.956,06**	**7.457,37**	**7.457,37**	**7.340,37**	**2.318,94**	83,76%
	2.275,00	**0,00**	**0,00**	**4.498,69**	**0,00**	**117,00**	**0,00**	**6.817,63**	52,24%
Total Artículo 16 :	**2.087.404,40**	**2.089.679,40**	**1.995.765,18**	**1.995.765,18**	**1.991.266,49**	**1.991.266,49**	**1.846.766,79**	**93.914,22**	95,51%
	2.275,00	**0,00**	**0,00**	**4.498,69**	**0,00**	**144.499,70**	**98,10**	**98.412,91**	95,29%
Total Capítulo 1 :	**9.263.335,29**	**9.530.240,71**	**9.327.791,28**	**9.327.791,28**	**9.323.292,59**	**9.323.292,59**	**9.178.792,89**	**202.449,43**	97,88%
	266.905,42	**0,00**	**0,00**	**4.498,69**	**0,00**	**144.499,70**	**208,94**	**206.948,12**	97,83%
Económico 20101 :	94.937,55	95.696,58	97.792,67	97.792,67	97.792,67	97.792,67	97.792,67	-2.096,09	102,19%
	759,03	0,00	0,00	0,00	0,00	0,00	0,00	-2.096,09	102,19%
Total Concepto 201 :	**94.937,55**	**95.696,58**	**97.792,67**	**97.792,67**	**97.792,67**	**97.792,67**	**97.792,67**	**-2.096,09**	102,19%
	759,03	**0,00**	**0,00**	**0,00**	**0,00**	**0,00**	**0,00**	**-2.096,09**	102,19%
Económico 20201 :	60.000,00	60.000,00	41.893,08	41.893,08	41.893,08	41.893,08	41.893,08	18.106,92	69,82%
	0,00	0,00	0,00	0,00	0,00	0,00	0,00	18.106,92	69,82%
Total Concepto 202 :	**60.000,00**	**60.000,00**	**41.893,08**	**41.893,08**	**41.893,08**	**41.893,08**	**41.893,08**	**18.106,92**	69,82%
	0,00	**0,00**	**0,00**	**0,00**	**0,00**	**0,00**	**0,00**	**18.106,92**	69,82%

DURANGOKO UDALA - AYUNTAMIENTO DE DURANGO - 2016

Estado de Situación del Presupuesto de Gastos Por Económicos al 31/12/2016

Económico	Cto. Inicial / Modificaciones	Cto. Definitivo / Cto. No Disp.	A / A Pendiente	D / D Pendiente	O / O Pendiente	P / P Pendiente	Pagos / Reintegros	Saldo / Reman.	% Ejec. A / % Ejec. O
Total Artículo 20 :	**154.937,55**	**155.696,58**	**139.685,75**	**139.685,75**	**139.685,75**	**139.685,75**	**139.685,75**	**16.010,83**	89,72%
	759,03	**0,00**	**0,00**	**0,00**	**0,00**	**0,00**	**0,00**	**16.010,83**	89,72%
Económico 21101 :	111.622,84	112.113,19	122.081,99	122.081,99	122.081,99	122.081,99	122.081,99	-9.968,80	108,89%
	490,35	0,00	0,00	0,00	0,00	0,00	0,00	-9.968,80	108,89%
Total Concepto 211 :	**111.622,84**	**112.113,19**	**122.081,99**	**122.081,99**	**122.081,99**	**122.081,99**	**122.081,99**	**-9.968,80**	108,89%
	490,35	**0,00**	**0,00**	**0,00**	**0,00**	**0,00**	**0,00**	**-9.968,80**	108,89%
Económico 21201 :	84.534,00	84.534,00	93.750,22	93.750,22	82.965,49	82.965,49	82.965,49	-9.216,22	110,90%
	0,00	0,00	0,00	10.784,73	0,00	0,00	0,00	1.568,51	98,14%
Total Concepto 212 :	**84.534,00**	**84.534,00**	**93.750,22**	**93.750,22**	**82.965,49**	**82.965,49**	**82.965,49**	**-9.216,22**	110,90%
	0,00	**0,00**	**0,00**	**10.784,73**	**0,00**	**0,00**	**0,00**	**1.568,51**	98,14%
Económico 21301 :	44.200,00	46.774,00	47.919,21	47.919,21	32.247,81	32.247,81	32.247,81	-1.145,21	102,45%
	2.574,00	0,00	0,00	15.671,40	0,00	0,00	0,00	14.526,19	68,94%
Total Concepto 213 :	**44.200,00**	**46.774,00**	**47.919,21**	**47.919,21**	**32.247,81**	**32.247,81**	**32.247,81**	**-1.145,21**	102,45%
	2.574,00	**0,00**	**0,00**	**15.671,40**	**0,00**	**0,00**	**0,00**	**14.526,19**	68,94%
Económico 21401 :	1.200,00	1.200,00	2.079,87	2.079,87	2.079,87	2.079,87	2.079,87	-879,87	173,32%
	0,00	0,00	0,00	0,00	0,00	0,00	0,00	-879,87	173,32%
Total Concepto 214 :	**1.200,00**	**1.200,00**	**2.079,87**	**2.079,87**	**2.079,87**	**2.079,87**	**2.079,87**	**-879,87**	173,32%
	0,00	**0,00**	**0,00**	**0,00**	**0,00**	**0,00**	**0,00**	**-879,87**	173,32%
Económico 21501 :	147.342,32	168.802,60	191.884,41	191.884,41	180.940,41	180.940,41	180.940,41	-23.081,81	113,67%
	21.460,28	0,00	0,00	10.944,00	0,00	0,00	0,00	-12.137,81	107,19%
Total Concepto 215 :	**147.342,32**	**168.802,60**	**191.884,41**	**191.884,41**	**180.940,41**	**180.940,41**	**180.940,41**	**-23.081,81**	113,67%
	21.460,28	**0,00**	**0,00**	**10.944,00**	**0,00**	**0,00**	**0,00**	**-12.137,81**	107,19%
Económico 21901 :	88.000,00	88.878,70	86.101,59	86.101,59	84.649,59	84.649,59	84.649,59	2.777,11	96,88%
	878,70	0,00	0,00	1.452,00	0,00	0,00	0,00	4.229,11	95,24%
Total Concepto 219 :	**88.000,00**	**88.878,70**	**86.101,59**	**86.101,59**	**84.649,59**	**84.649,59**	**84.649,59**	**2.777,11**	96,88%
	878,70	**0,00**	**0,00**	**1.452,00**	**0,00**	**0,00**	**0,00**	**4.229,11**	95,24%
Total Artículo 21 :	**476.899,16**	**502.302,49**	**543.817,29**	**543.817,29**	**504.965,16**	**504.965,16**	**504.965,16**	**-41.514,80**	108,26%
	25.403,33	**0,00**	**0,00**	**38.852,13**	**0,00**	**0,00**	**0,00**	**-2.662,67**	100,53%
Económico 22001 :	20.000,00	20.000,00	14.219,35	14.219,35	14.219,35	14.219,35	14.219,35	5.780,65	71,10%
	0,00	0,00	0,00	0,00	0,00	0,00	0,00	5.780,65	71,10%
Económico 22002 :	12.900,00	12.900,00	15.624,36	15.624,36	15.624,36	15.624,36	15.624,36	-2.724,36	121,12%
	0,00	0,00	0,00	0,00	0,00	0,00	0,00	-2.724,36	121,12%
Económico 22004 :	8.000,00	8.000,00	22.408,38	22.408,38	22.408,38	22.408,38	22.408,38	-14.408,38	280,10%
	0,00	0,00	0,00	0,00	0,00	0,00	0,00	-14.408,38	280,10%

DURANGOKO UDALA - AYUNTAMIENTO DE DURANGO - 2016

Estado de Situación del Presupuesto de Gastos Por Económicos al 31/12/2016

Económico	Cto. Inicial	Cto. Definitivo	A	D	O	P	Pagos	Saldo	% Ejec. A
	Modificaciones	Cto. No Disp.	A Pendiente	D Pendiente	O Pendiente	P Pendiente	Reintegros	Reman.	% Ejec. O
Total Concepto 220 :	**40.900,00**	**40.900,00**	**52.252,09**	**52.252,09**	**52.252,09**	**52.252,09**	**52.252,09**	**-11.352,09**	127,76%
	0,00	**0,00**	**0,00**	**0,00**	**0,00**	**0,00**	**0,00**	**-11.352,09**	127,76%
Económico 22101 :	549.950,97	530.550,97	462.809,11	462.809,11	462.809,11	462.809,11	462.269,45	67.741,86	87,23%
	-19.400,00	0,00	0,00	0,00	0,00	539,66	0,00	67.741,86	87,23%
Económico 22102 :	39.425,84	33.683,52	60.754,38	60.754,38	60.754,38	60.754,38	60.754,38	-27.070,86	180,37%
	-5.742,32	0,00	0,00	0,00	0,00	0,00	0,00	-27.070,86	180,37%
Económico 22103 :	35.836,79	38.636,79	41.680,14	41.680,14	41.680,14	41.680,14	41.680,14	-3.043,35	107,88%
	2.800,00	0,00	0,00	0,00	0,00	0,00	0,00	-3.043,35	107,88%
Económico 22104 :	20.900,00	20.900,00	16.088,49	16.088,49	16.088,49	16.088,49	16.088,49	4.811,51	76,98%
	0,00	0,00	0,00	0,00	0,00	0,00	0,00	4.811,51	76,98%
Económico 22105 :	36.743,53	34.642,97	22.093,84	22.093,84	22.093,84	22.093,84	22.093,84	12.549,13	63,78%
	-2.100,56	0,00	0,00	0,00	0,00	0,00	0,00	12.549,13	63,78%
Económico 22109 :	100,00	100,00	410,26	410,26	410,26	410,26	410,26	-310,26	410,26%
	0,00	0,00	0,00	0,00	0,00	0,00	0,00	-310,26	410,26%
Económico 22110 :	224.438,60	238.080,80	239.735,78	239.735,78	229.957,13	229.957,13	229.888,62	-1.654,98	100,70%
	13.642,20	0,00	0,00	9.778,65	0,00	68,51	0,00	8.123,67	96,59%
Total Concepto 221 :	**907.395,73**	**896.595,05**	**843.572,00**	**843.572,00**	**833.793,35**	**833.793,35**	**833.185,18**	**53.023,05**	94,09%
	-10.800,68	**0,00**	**0,00**	**9.778,65**	**0,00**	**608,17**	**0,00**	**62.801,70**	93,00%
Económico 22201 :	117.315,29	117.865,29	107.272,72	107.272,72	107.272,72	107.272,72	107.272,72	10.592,57	91,01%
	550,00	0,00	0,00	0,00	0,00	0,00	37,38	10.592,57	91,01%
Económico 22202 :	33.000,00	33.000,00	44.146,48	44.146,48	44.146,48	44.146,48	44.146,48	-11.146,48	133,78%
	0,00	0,00	0,00	0,00	0,00	0,00	0,00	-11.146,48	133,78%
Total Concepto 222 :	**150.315,29**	**150.865,29**	**151.419,20**	**151.419,20**	**151.419,20**	**151.419,20**	**151.419,20**	**-553,91**	100,37%
	550,00	**0,00**	**0,00**	**0,00**	**0,00**	**0,00**	**37,38**	**-553,91**	100,37%
Económico 22301 :	3.000,00	3.000,00	1.391,85	1.391,85	1.391,85	1.391,85	1.391,85	1.608,15	46,40%
	0,00	0,00	0,00	0,00	0,00	0,00	0,00	1.608,15	46,40%
Total Concepto 223 :	**3.000,00**	**3.000,00**	**1.391,85**	**1.391,85**	**1.391,85**	**1.391,85**	**1.391,85**	**1.608,15**	46,40%
	0,00	**0,00**	**0,00**	**0,00**	**0,00**	**0,00**	**0,00**	**1.608,15**	46,40%
Económico 22401 :	38.373,18	37.073,18	34.203,21	34.203,21	34.203,21	34.203,21	34.203,21	2.869,97	92,26%
	-1.300,00	0,00	0,00	0,00	0,00	0,00	0,00	2.869,97	92,26%
Económico 22402 :	9.205,03	9.205,03	8.242,13	8.242,13	8.242,13	8.242,13	8.242,13	962,90	89,54%
	0,00	0,00	0,00	0,00	0,00	0,00	0,00	962,90	89,54%
Económico 22403 :	73.000,00	62.000,00	57.975,46	57.975,46	57.975,46	57.975,46	57.975,46	4.024,54	93,51%
	-11.000,00	0,00	0,00	0,00	0,00	0,00	0,00	4.024,54	93,51%
Económico 22490 :	8.950,00	8.950,00	2.158,81	2.158,81	2.158,81	2.158,81	2.158,81	6.791,19	24,12%
	0,00	0,00	0,00	0,00	0,00	0,00	0,00	6.791,19	24,12%

DURANGOKO UDALA - AYUNTAMIENTO DE DURANGO - 2016

Estado de Situación del Presupuesto de Gastos Por Económicos al 31/12/2016

Económico	Cto. Inicial / Modificaciones	Cto. Definitivo / Cto. No Disp.	A / A Pendiente	D / D Pendiente	O / O Pendiente	P / P Pendiente	Pagos / Reintegros	Saldo / Reman.	% Ejec. A / % Ejec. O
Económico 22499 :	6.000,00	6.000,00	4.468,19	4.468,19	4.468,19	4.468,19	4.468,19	1.531,81	74,47%
	0,00	0,00	0,00	0,00	0,00	0,00	0,00	1.531,81	74,47%
Total Concepto 224 :	**135.528,21**	**123.228,21**	**107.047,80**	**107.047,80**	**107.047,80**	**107.047,80**	**107.047,80**	**16.180,41**	86,87%
	-12.300,00	**0,00**	**0,00**	**0,00**	**0,00**	**0,00**	**0,00**	**16.180,41**	86,87%
Económico 22501 :	1.000,00	78.004,16	7.658,96	7.658,96	7.658,96	7.658,96	7.658,96	70.345,20	9,82%
	77.004,16	0,00	0,00	0,00	0,00	0,00	0,00	70.345,20	9,82%
Total Concepto 225 :	**1.000,00**	**78.004,16**	**7.658,96**	**7.658,96**	**7.658,96**	**7.658,96**	**7.658,96**	**70.345,20**	9,82%
	77.004,16	**0,00**	**0,00**	**0,00**	**0,00**	**0,00**	**0,00**	**70.345,20**	9,82%
Económico 22602 :	31.500,00	31.500,00	12.103,86	12.103,86	12.103,86	12.103,86	12.103,86	19.396,14	38,42%
	0,00	0,00	0,00	0,00	0,00	0,00	0,00	19.396,14	38,42%
Económico 22603 :	52.438,00	52.438,00	60.546,68	60.546,68	60.546,68	60.546,68	60.546,68	-8.108,68	115,46%
	0,00	0,00	0,00	0,00	0,00	0,00	0,00	-8.108,68	115,46%
Económico 22604 :	18.840,00	37.300,26	8.586,34	8.586,34	8.586,34	8.586,34	8.586,34	28.713,92	23,02%
	18.460,26	0,00	0,00	0,00	0,00	0,00	0,00	28.713,92	23,02%
Económico 22607 :	840.694,52	1.012.564,64	943.119,06	943.119,06	929.371,84	929.371,84	921.636,04	69.445,58	93,14%
	171.870,12	0,00	0,00	13.747,22	0,00	7.735,80	0,00	83.192,80	91,78%
Económico 22699 :	101.257,88	200.096,16	142.747,83	142.747,83	136.697,83	136.697,83	136.697,83	57.348,33	71,34%
	98.838,28	0,00	0,00	6.050,00	0,00	0,00	0,00	63.398,33	68,32%
Total Concepto 226 :	**1.044.730,40**	**1.333.899,06**	**1.167.103,77**	**1.167.103,77**	**1.147.306,55**	**1.147.306,55**	**1.139.570,75**	**166.795,29**	87,50%
	289.168,66	**0,00**	**0,00**	**19.797,22**	**0,00**	**7.735,80**	**0,00**	**186.592,51**	86,01%
Económico 22701 :	4.310.628,93	4.310.628,93	3.965.155,32	3.965.155,32	3.965.155,32	3.965.155,32	3.965.155,32	345.473,61	91,99%
	0,00	0,00	0,00	0,00	0,00	0,00	0,00	345.473,61	91,99%
Económico 22703 :	1.366.019,19	1.451.506,59	1.159.270,09	1.159.270,09	1.152.978,09	1.152.978,09	697.711,54	292.236,50	79,87%
	85.487,40	0,00	0,00	6.292,00	0,00	455.266,55	0,00	298.528,50	79,43%
Económico 22704 :	24.887,71	34.655,00	31.762,50	31.762,50	23.100,00	23.100,00	23.100,00	2.892,50	91,65%
	9.767,29	0,00	0,00	8.662,50	0,00	0,00	0,00	11.555,00	66,66%
Económico 22707 :	777.750,34	1.119.582,10	1.065.110,72	1.065.110,72	935.414,54	935.414,54	932.823,01	14.474,83	95,13%
	341.831,76	39.996,55	0,00	129.696,18	0,00	2.591,53	0,00	184.167,56	83,55%
Económico 22714 :	470.474,80	470.474,80	545.751,17	545.751,17	545.751,17	545.751,17	545.751,17	-75.276,37	116,00%
	0,00	0,00	0,00	0,00	0,00	0,00	0,00	-75.276,37	116,00%
Total Concepto 227 :	**6.949.760,97**	**7.386.847,42**	**6.767.049,80**	**6.767.049,80**	**6.622.399,12**	**6.622.399,12**	**6.164.541,04**	**579.801,07**	91,61%
	437.086,45	**39.996,55**	**0,00**	**144.650,68**	**0,00**	**457.858,08**	**0,00**	**764.448,30**	89,65%
Total Artículo 22 :	**9.232.630,60**	**10.013.339,19**	**9.097.495,47**	**9.097.495,47**	**8.923.268,92**	**8.923.268,92**	**8.457.066,87**	**875.847,17**	90,85%
	780.708,59	**39.996,55**	**0,00**	**174.226,55**	**0,00**	**466.202,05**	**37,38**	**1.090.070,27**	89,11%

DURANGOKO UDALA - AYUNTAMIENTO DE DURANGO - 2016

Estado de Situación del Presupuesto de Gastos Por Económicos al 31/12/2016

Económico	Cto. Inicial / Modificaciones	Cto. Definitivo / Cto. No Disp.	A / A Pendiente	D / D Pendiente	O / O Pendiente	P / P Pendiente	Pagos / Reintegros	Saldo / Reman.	% Ejec. A / % Ejec. O
Económico 23001 :	29.000,00	26.500,00	7.301,65	7.301,65	7.301,65	7.301,65	7.301,65	19.198,35	27,55%
	-2.500,00	0,00	0,00	0,00	0,00	0,00	0,00	19.198,35	27,55%
Total Concepto 230 :	**29.000,00**	**26.500,00**	**7.301,65**	**7.301,65**	**7.301,65**	**7.301,65**	**7.301,65**	**19.198,35**	27,55%
	-2.500,00	**0,00**	**0,00**	**0,00**	**0,00**	**0,00**	**0,00**	**19.198,35**	27,55%
Económico 23101 :	2.500,00	2.500,00	2.260,61	2.260,61	2.260,61	2.260,61	2.260,61	239,39	90,42%
	0,00	0,00	0,00	0,00	0,00	0,00	0,00	239,39	90,42%
Económico 23102 :	59.353,51	54.353,51	51.190,96	51.190,96	51.190,96	51.190,96	51.190,96	3.162,55	94,18%
	-5.000,00	0,00	0,00	0,00	0,00	0,00	0,00	3.162,55	94,18%
Total Concepto 231 :	**61.853,51**	**56.853,51**	**53.451,57**	**53.451,57**	**53.451,57**	**53.451,57**	**53.451,57**	**3.401,94**	94,02%
	-5.000,00	**0,00**	**0,00**	**0,00**	**0,00**	**0,00**	**0,00**	**3.401,94**	94,02%
Total Artículo 23 :	**90.853,51**	**83.353,51**	**60.753,22**	**60.753,22**	**60.753,22**	**60.753,22**	**60.753,22**	**22.600,29**	72,89%
	-7.500,00	**0,00**	**0,00**	**0,00**	**0,00**	**0,00**	**0,00**	**22.600,29**	72,89%
Total Capítulo 2 :	**9.955.320,82**	**10.754.691,77**	**9.841.751,73**	**9.841.751,73**	**9.628.673,05**	**9.628.673,05**	**9.162.471,00**	**872.943,49**	91,51%
	799.370,95	**39.996,55**	**0,00**	**213.078,68**	**0,00**	**466.202,05**	**37,38**	**1.126.018,72**	89,53%
Económico 33001 :	15.000,00	3.000,00	2.689,61	2.689,61	2.689,61	2.689,61	2.689,61	310,39	89,65%
	-12.000,00	0,00	0,00	0,00	0,00	0,00	0,00	310,39	89,65%
Total Concepto 330 :	**15.000,00**	**3.000,00**	**2.689,61**	**2.689,61**	**2.689,61**	**2.689,61**	**2.689,61**	**310,39**	89,65%
	-12.000,00	**0,00**	**0,00**	**0,00**	**0,00**	**0,00**	**0,00**	**310,39**	89,65%
Total Artículo 33 :	**15.000,00**	**3.000,00**	**2.689,61**	**2.689,61**	**2.689,61**	**2.689,61**	**2.689,61**	**310,39**	89,65%
	-12.000,00	**0,00**	**0,00**	**0,00**	**0,00**	**0,00**	**0,00**	**310,39**	89,65%
Económico 36901 :	0,00	0,00	177,78	177,78	177,78	177,78	177,78	-177,78	0,00%
	0,00	0,00	0,00	0,00	0,00	0,00	0,00	-177,78	0,00%
Total Concepto 369 :	**0,00**	**0,00**	**177,78**	**177,78**	**177,78**	**177,78**	**177,78**	**-177,78**	0,00%
	0,00	**0,00**	**0,00**	**0,00**	**0,00**	**0,00**	**0,00**	**-177,78**	0,00%
Total Artículo 36 :	**0,00**	**0,00**	**177,78**	**177,78**	**177,78**	**177,78**	**177,78**	**-177,78**	0,00%
	0,00	**0,00**	**0,00**	**0,00**	**0,00**	**0,00**	**0,00**	**-177,78**	0,00%
Total Capítulo 3 :	**15.000,00**	**3.000,00**	**2.867,39**	**2.867,39**	**2.867,39**	**2.867,39**	**2.867,39**	**132,61**	95,58%
	-12.000,00	**0,00**	**0,00**	**0,00**	**0,00**	**0,00**	**0,00**	**132,61**	95,58%
Económico 42001 :	110.000,00	110.000,00	107.820,39	107.820,39	107.820,39	107.820,39	107.451,14	2.179,61	98,02%
	0,00	0,00	0,00	0,00	0,00	369,25	0,00	2.179,61	98,02%
Total Concepto 420 :	**110.000,00**	**110.000,00**	**107.820,39**	**107.820,39**	**107.820,39**	**107.820,39**	**107.451,14**	**2.179,61**	98,02%
	0,00	**0,00**	**0,00**	**0,00**	**0,00**	**369,25**	**0,00**	**2.179,61**	98,02%

DURANGOKO UDALA - AYUNTAMIENTO DE DURANGO - 2016

Estado de Situación del Presupuesto de Gastos Por Económicos al 31/12/2016

Económico	Cto. Inicial	Cto. Definitivo	A	D	O	P	Pagos	Saldo	% Ejec. A
	Modificaciones	Cto. No Disp.	A Pendiente	D Pendiente	O Pendiente	P Pendiente	Reintegros	Reman.	% Ejec. O
Económico 42101 :	1.316.306,74	1.316.306,74	1.316.306,74	1.316.306,74	1.316.306,74	1.316.306,74	1.316.306,74	0,00	100,00%
	0,00	0,00	0,00	0,00	0,00	0,00	0,00	0,00	100,00%
Total Concepto 421 :	**1.316.306,74**	**1.316.306,74**	**1.316.306,74**	**1.316.306,74**	**1.316.306,74**	**1.316.306,74**	**1.316.306,74**	**0,00**	100,00%
	0,00	**0,00**	**0,00**	**0,00**	**0,00**	**0,00**	**0,00**	**0,00**	100,00%
Económico 42201 :	5.000,00	5.000,00	4.507,59	4.507,59	4.507,59	4.507,59	4.507,59	492,41	90,15%
	0,00	0,00	0,00	0,00	0,00	0,00	0,00	492,41	90,15%
Total Concepto 422 :	**5.000,00**	**5.000,00**	**4.507,59**	**4.507,59**	**4.507,59**	**4.507,59**	**4.507,59**	**492,41**	90,15%
	0,00	**0,00**	**0,00**	**0,00**	**0,00**	**0,00**	**0,00**	**492,41**	90,15%
Total Artículo 42 :	**1.431.306,74**	**1.431.306,74**	**1.428.634,72**	**1.428.634,72**	**1.428.634,72**	**1.428.634,72**	**1.428.265,47**	**2.672,02**	99,81%
	0,00	**0,00**	**0,00**	**0,00**	**0,00**	**369,25**	**0,00**	**2.672,02**	99,81%
Económico 43101 :	245.038,10	245.038,10	245.038,10	245.038,10	245.038,10	245.038,10	245.038,10	0,00	100,00%
	0,00	0,00	0,00	0,00	0,00	0,00	0,00	0,00	100,00%
Económico 43102 :	894.910,73	916.598,73	916.598,20	916.598,20	916.598,20	916.598,20	916.598,20	0,53	100,00%
	21.688,00	0,00	0,00	0,00	0,00	0,00	0,00	0,53	100,00%
Económico 43103 :	1.149.898,01	1.149.898,01	1.149.898,01	1.149.898,01	1.149.898,01	1.149.898,01	1.149.898,01	0,00	100,00%
	0,00	0,00	0,00	0,00	0,00	0,00	0,00	0,00	100,00%
Económico 43105 :	2.264.032,11	2.264.032,11	2.264.032,11	2.264.032,11	2.264.032,11	2.264.032,11	2.264.032,11	0,00	100,00%
	0,00	0,00	0,00	0,00	0,00	0,00	0,00	0,00	100,00%
Total Concepto 431 :	**4.553.878,95**	**4.575.566,95**	**4.575.566,42**	**4.575.566,42**	**4.575.566,42**	**4.575.566,42**	**4.575.566,42**	**0,53**	100,00%
	21.688,00	**0,00**	**0,00**	**0,00**	**0,00**	**0,00**	**0,00**	**0,53**	100,00%
Económico 43301 :	388.535,07	388.535,07	388.534,37	388.534,37	388.534,37	388.534,37	388.534,37	0,70	100,00%
	0,00	0,00	0,00	0,00	0,00	0,00	0,00	0,70	100,00%
Total Concepto 433 :	**388.535,07**	**388.535,07**	**388.534,37**	**388.534,37**	**388.534,37**	**388.534,37**	**388.534,37**	**0,70**	100,00%
	0,00	**0,00**	**0,00**	**0,00**	**0,00**	**0,00**	**0,00**	**0,70**	100,00%
Total Artículo 43 :	**4.942.414,02**	**4.964.102,02**	**4.964.100,79**	**4.964.100,79**	**4.964.100,79**	**4.964.100,79**	**4.964.100,79**	**1,23**	100,00%
	21.688,00	**0,00**	**0,00**	**0,00**	**0,00**	**0,00**	**0,00**	**1,23**	100,00%
Económico 47101 :	208.000,00	526.013,24	214.269,35	97.269,35	97.269,35	97.269,35	97.269,35	311.743,89	40,73%
	318.013,24	0,00	117.000,00	0,00	0,00	0,00	0,00	428.743,89	18,49%
Total Concepto 471 :	**208.000,00**	**526.013,24**	**214.269,35**	**97.269,35**	**97.269,35**	**97.269,35**	**97.269,35**	**311.743,89**	40,73%
	318.013,24	**0,00**	**117.000,00**	**0,00**	**0,00**	**0,00**	**0,00**	**428.743,89**	18,49%
Total Artículo 47 :	**208.000,00**	**526.013,24**	**214.269,35**	**97.269,35**	**97.269,35**	**97.269,35**	**97.269,35**	**311.743,89**	40,73%
	318.013,24	**0,00**	**117.000,00**	**0,00**	**0,00**	**0,00**	**0,00**	**428.743,89**	18,49%
Económico 48101 :	1.352.482,06	1.530.629,92	1.358.622,03	1.241.322,03	1.133.325,21	1.093.532,17	1.013.334,63	172.007,89	88,76%
	178.147,86	0,00	117.300,00	107.996,82	39.793,04	80.197,54	0,00	397.304,71	74,04%

DURANGOKO UDALA - AYUNTAMIENTO DE DURANGO - 2016

Estado de Situación del Presupuesto de Gastos Por Económicos al 31/12/2016

Económico	Cto. Inicial / Modificaciones	Cto. Definitivo / Cto. No Disp.	A / A Pendiente	D / D Pendiente	O / O Pendiente	P / P Pendiente	Pagos / Reintegros	Saldo / Reman.	% Ejec. A / % Ejec. O
Económico 48102 :	469.368,00	548.752,60	470.058,60	470.058,60	412.278,80	412.278,80	412.278,80	78.694,00	85,66%
	79.384,60	0,00	0,00	57.779,80	0,00	0,00	0,00	136.473,80	75,13%
Económico 48103 :	179.520,00	190.582,58	190.582,58	190.582,58	190.582,58	190.582,58	190.582,58	0,00	100,00%
	11.062,58	0,00	0,00	0,00	0,00	0,00	0,00	0,00	100,00%
Económico 48106 :	89.056,05	89.056,05	81.602,25	81.602,25	81.602,25	81.602,25	81.602,25	7.453,80	91,63%
	0,00	0,00	0,00	0,00	0,00	0,00	0,00	7.453,80	91,63%
Total Concepto 481 :	**2.090.426,11**	**2.359.021,15**	**2.100.865,46**	**1.983.565,46**	**1.817.788,84**	**1.777.995,80**	**1.697.798,26**	**258.155,69**	89,06%
	268.595,04	**0,00**	**117.300,00**	**165.776,62**	**39.793,04**	**80.197,54**	**0,00**	**541.232,31**	77,06%
Total Artículo 48 :	**2.090.426,11**	**2.359.021,15**	**2.100.865,46**	**1.983.565,46**	**1.817.788,84**	**1.777.995,80**	**1.697.798,26**	**258.155,69**	89,06%
	268.595,04	**0,00**	**117.300,00**	**165.776,62**	**39.793,04**	**80.197,54**	**0,00**	**541.232,31**	77,06%
Total Capítulo 4 :	**8.672.146,87**	**9.280.443,15**	**8.707.870,32**	**8.473.570,32**	**8.307.793,70**	**8.268.000,66**	**8.187.433,87**	**572.572,83**	93,83%
	608.296,28	**0,00**	**234.300,00**	**165.776,62**	**39.793,04**	**80.566,79**	**0,00**	**972.649,45**	89,52%
Económico 60101 :	100,00	4.223.137,67	2.619.923,48	2.525.492,04	2.111.879,54	2.111.879,54	2.111.879,54	436.754,29	62,04%
	4.223.037,67	1.166.459,90	94.431,44	413.612,50	0,00	0,00	0,00	2.111.258,13	50,01%
Total Concepto 601 :	**100,00**	**4.223.137,67**	**2.619.923,48**	**2.525.492,04**	**2.111.879,54**	**2.111.879,54**	**2.111.879,54**	**436.754,29**	62,04%
	4.223.037,67	**1.166.459,90**	**94.431,44**	**413.612,50**	**0,00**	**0,00**	**0,00**	**2.111.258,13**	50,01%
Económico 60901 :	0,00	18.300,00	18.289,38	18.289,38	17.000,00	17.000,00	17.000,00	10,62	99,94%
	18.300,00	0,00	0,00	1.289,38	0,00	0,00	0,00	1.300,00	92,90%
Total Concepto 609 :	**0,00**	**18.300,00**	**18.289,38**	**18.289,38**	**17.000,00**	**17.000,00**	**17.000,00**	**10,62**	99,94%
	18.300,00	**0,00**	**0,00**	**1.289,38**	**0,00**	**0,00**	**0,00**	**1.300,00**	92,90%
Total Artículo 60 :	**100,00**	**4.241.437,67**	**2.638.212,86**	**2.543.781,42**	**2.128.879,54**	**2.128.879,54**	**2.128.879,54**	**436.764,91**	62,20%
	4.241.337,67	**1.166.459,90**	**94.431,44**	**414.901,88**	**0,00**	**0,00**	**0,00**	**2.112.558,13**	50,19%
Económico 62201 :	0,00	1.283.632,85	271.427,93	96.915,70	53.714,44	53.714,44	53.714,44	251.770,59	21,15%
	1.283.632,85	760.434,33	174.512,23	43.201,26	0,00	0,00	0,00	1.229.918,41	4,18%
Económico 62204 :	100,00	58.630,38	54.103,20	54.103,20	54.103,20	54.103,20	54.103,20	0,18	92,28%
	58.530,38	4.527,00	0,00	0,00	0,00	0,00	0,00	4.527,18	92,28%
Total Concepto 622 :	**100,00**	**1.342.263,23**	**325.531,13**	**151.018,90**	**107.817,64**	**107.817,64**	**107.817,64**	**251.770,77**	24,25%
	1.342.163,23	**764.961,33**	**174.512,23**	**43.201,26**	**0,00**	**0,00**	**0,00**	**1.234.445,59**	8,03%
Económico 62301 :	100,00	53.764,48	50.153,47	50.153,47	50.153,47	50.153,47	50.153,47	3.611,01	93,28%
	53.664,48	0,00	0,00	0,00	0,00	0,00	0,00	3.611,01	93,28%
Económico 62302 :	0,00	45.328,54	37.708,50	37.708,50	37.708,50	37.708,50	37.708,50	7.620,04	83,19%
	45.328,54	0,00	0,00	0,00	0,00	0,00	0,00	7.620,04	83,19%
Total Concepto 623 :	**100,00**	**99.093,02**	**87.861,97**	**87.861,97**	**87.861,97**	**87.861,97**	**87.861,97**	**11.231,05**	88,67%
	98.993,02	**0,00**	**0,00**	**0,00**	**0,00**	**0,00**	**0,00**	**11.231,05**	88,67%

DURANGOKO UDALA - AYUNTAMIENTO DE DURANGO - 2016

Estado de Situación del Presupuesto de Gastos Por Económicos al 31/12/2016

Económico	Cto. Inicial / Modificaciones	Cto. Definitivo / Cto. No Disp.	A / A Pendiente	D / D Pendiente	O / O Pendiente	P / P Pendiente	Pagos / Reintegros	Saldo / Reman.	% Ejec. A / % Ejec. O
Económico 62401 :	0,00	21.843,73	13.573,26	13.573,26	13.573,26	13.573,26	13.573,26	8.270,47	62,14%
	21.843,73	0,00	0,00	0,00	0,00	0,00	0,00	8.270,47	62,14%
Total Concepto 624 :	**0,00**	**21.843,73**	**13.573,26**	**13.573,26**	**13.573,26**	**13.573,26**	**13.573,26**	**8.270,47**	62,14%
	21.843,73	**0,00**	**0,00**	**0,00**	**0,00**	**0,00**	**0,00**	**8.270,47**	62,14%
Económico 62501 :	300,00	315.382,44	51.342,20	51.342,20	34.976,12	34.976,12	34.976,12	2.080,13	16,28%
	315.082,44	261.960,11	0,00	16.366,08	0,00	0,00	0,00	280.406,32	11,09%
Total Concepto 625 :	**300,00**	**315.382,44**	**51.342,20**	**51.342,20**	**34.976,12**	**34.976,12**	**34.976,12**	**2.080,13**	16,28%
	315.082,44	**261.960,11**	**0,00**	**16.366,08**	**0,00**	**0,00**	**0,00**	**280.406,32**	11,09%
Económico 62601 :	0,00	162.954,58	123.875,21	123.875,21	33.858,47	33.858,47	33.858,47	-920,63	76,02%
	162.954,58	40.000,00	0,00	90.016,74	0,00	0,00	0,00	129.096,11	20,78%
Total Concepto 626 :	**0,00**	**162.954,58**	**123.875,21**	**123.875,21**	**33.858,47**	**33.858,47**	**33.858,47**	**-920,63**	76,02%
	162.954,58	**40.000,00**	**0,00**	**90.016,74**	**0,00**	**0,00**	**0,00**	**129.096,11**	20,78%
Económico 62901 :	500,00	630.463,85	108.983,50	108.983,50	70.560,08	70.560,08	70.560,08	5.659,90	17,29%
	629.963,85	515.820,45	0,00	38.423,42	0,00	0,00	0,00	559.903,77	11,19%
Total Concepto 629 :	**500,00**	**630.463,85**	**108.983,50**	**108.983,50**	**70.560,08**	**70.560,08**	**70.560,08**	**5.659,90**	17,29%
	629.963,85	**515.820,45**	**0,00**	**38.423,42**	**0,00**	**0,00**	**0,00**	**559.903,77**	11,19%
Total Artículo 62 :	**1.000,00**	**2.572.000,85**	**711.167,27**	**536.655,04**	**348.647,54**	**348.647,54**	**348.647,54**	**278.091,69**	27,65%
	2.571.000,85	**1.582.741,89**	**174.512,23**	**188.007,50**	**0,00**	**0,00**	**0,00**	**2.223.353,31**	13,56%
Económico 64301 :	0,00	260.000,00	17.990,00	17.990,00	17.990,00	17.990,00	17.990,00	182.010,00	6,92%
	260.000,00	60.000,00	0,00	0,00	0,00	0,00	0,00	242.010,00	6,92%
Total Concepto 643 :	**0,00**	**260.000,00**	**17.990,00**	**17.990,00**	**17.990,00**	**17.990,00**	**17.990,00**	**182.010,00**	6,92%
	260.000,00	**60.000,00**	**0,00**	**0,00**	**0,00**	**0,00**	**0,00**	**242.010,00**	6,92%
Económico 64901 :	127.500,00	331.874,35	128.989,92	94.031,00	53.264,89	53.264,89	53.264,89	16.598,06	38,87%
	204.374,35	186.286,37	34.958,92	40.766,11	0,00	0,00	0,00	278.609,46	16,05%
Total Concepto 649 :	**127.500,00**	**331.874,35**	**128.989,92**	**94.031,00**	**53.264,89**	**53.264,89**	**53.264,89**	**16.598,06**	38,87%
	204.374,35	**186.286,37**	**34.958,92**	**40.766,11**	**0,00**	**0,00**	**0,00**	**278.609,46**	16,05%
Total Artículo 64 :	**127.500,00**	**591.874,35**	**146.979,92**	**112.021,00**	**71.254,89**	**71.254,89**	**71.254,89**	**198.608,06**	24,83%
	464.374,35	**246.286,37**	**34.958,92**	**40.766,11**	**0,00**	**0,00**	**0,00**	**520.619,46**	12,04%
Total Capítulo 6 :	**128.600,00**	**7.405.312,87**	**3.496.360,05**	**3.192.457,46**	**2.548.781,97**	**2.548.781,97**	**2.548.781,97**	**913.464,66**	47,21%
	7.276.712,87	**2.995.488,16**	**303.902,59**	**643.675,49**	**0,00**	**0,00**	**0,00**	**4.856.530,90**	34,42%
Económico 72101 :	9.879,96	9.879,96	9.879,96	9.879,96	9.879,96	9.879,96	9.879,96	0,00	100,00%
	0,00	0,00	0,00	0,00	0,00	0,00	0,00	0,00	100,00%

DURANGOKO UDALA - AYUNTAMIENTO DE DURANGO - 2016

Estado de Situación del Presupuesto de Gastos Por Económicos al 31/12/2016

Económico	Cto. Inicial / Modificaciones	Cto. Definitivo / Cto. No Disp.	A / A Pendiente	D / D Pendiente	O / O Pendiente	P / P Pendiente	Pagos / Reintegros	Saldo / Reman.	% Ejec. A / % Ejec. O
Total Concepto 721 :	**9.879,96**	**9.879,96**	**9.879,96**	**9.879,96**	**9.879,96**	**9.879,96**	**9.879,96**	**0,00**	100,00%
	0,00	**0,00**	**0,00**	**0,00**	**0,00**	**0,00**	**0,00**	**0,00**	100,00%
Total Artículo 72 :	**9.879,96**	**9.879,96**	**9.879,96**	**9.879,96**	**9.879,96**	**9.879,96**	**9.879,96**	**0,00**	100,00%
	0,00	**0,00**	**0,00**	**0,00**	**0,00**	**0,00**	**0,00**	**0,00**	100,00%
Económico 78001 :	18.000,00	18.000,00	0,00	0,00	0,00	0,00	0,00	18.000,00	0,00%
	0,00	0,00	0,00	0,00	0,00	0,00	0,00	18.000,00	0,00%
Total Concepto 780 :	**18.000,00**	**18.000,00**	**0,00**	**0,00**	**0,00**	**0,00**	**0,00**	**18.000,00**	0,00%
	0,00	**0,00**	**0,00**	**0,00**	**0,00**	**0,00**	**0,00**	**18.000,00**	0,00%
Total Artículo 78 :	**18.000,00**	**18.000,00**	**0,00**	**0,00**	**0,00**	**0,00**	**0,00**	**18.000,00**	0,00%
	0,00	**0,00**	**0,00**	**0,00**	**0,00**	**0,00**	**0,00**	**18.000,00**	0,00%
Total Capítulo 7 :	**27.879,96**	**27.879,96**	**9.879,96**	**9.879,96**	**9.879,96**	**9.879,96**	**9.879,96**	**18.000,00**	35,44%
	0,00	**0,00**	**0,00**	**0,00**	**0,00**	**0,00**	**0,00**	**18.000,00**	35,44%
Económico 83301 :	70.000,00	70.000,00	36.000,00	36.000,00	36.000,00	36.000,00	36.000,00	34.000,00	51,43%
	0,00	0,00	0,00	0,00	0,00	0,00	0,00	34.000,00	51,43%
Total Concepto 833 :	**70.000,00**	**70.000,00**	**36.000,00**	**36.000,00**	**36.000,00**	**36.000,00**	**36.000,00**	**34.000,00**	51,43%
	0,00	**0,00**	**0,00**	**0,00**	**0,00**	**0,00**	**0,00**	**34.000,00**	51,43%
Total Artículo 83 :	**70.000,00**	**70.000,00**	**36.000,00**	**36.000,00**	**36.000,00**	**36.000,00**	**36.000,00**	**34.000,00**	51,43%
	0,00	**0,00**	**0,00**	**0,00**	**0,00**	**0,00**	**0,00**	**34.000,00**	51,43%
Total Capítulo 8 :	**70.000,00**	**70.000,00**	**36.000,00**	**36.000,00**	**36.000,00**	**36.000,00**	**36.000,00**	**34.000,00**	51,43%
	0,00	**0,00**	**0,00**	**0,00**	**0,00**	**0,00**	**0,00**	**34.000,00**	51,43%
Económico 93201 :	533.752,57	533.752,57	533.752,57	533.752,57	533.752,57	533.752,57	533.752,57	0,00	100,00%
	0,00	0,00	0,00	0,00	0,00	0,00	0,00	0,00	100,00%
Total Concepto 932 :	**533.752,57**	**533.752,57**	**533.752,57**	**533.752,57**	**533.752,57**	**533.752,57**	**533.752,57**	**0,00**	100,00%
	0,00	**0,00**	**0,00**	**0,00**	**0,00**	**0,00**	**0,00**	**0,00**	100,00%
Total Artículo 93 :	**533.752,57**	**533.752,57**	**533.752,57**	**533.752,57**	**533.752,57**	**533.752,57**	**533.752,57**	**0,00**	100,00%
	0,00	**0,00**	**0,00**	**0,00**	**0,00**	**0,00**	**0,00**	**0,00**	100,00%
Total Capítulo 9 :	**533.752,57**	**533.752,57**	**533.752,57**	**533.752,57**	**533.752,57**	**533.752,57**	**533.752,57**	**0,00**	100,00%
	0,00	**0,00**	**0,00**	**0,00**	**0,00**	**0,00**	**0,00**	**0,00**	100,00%
Económico 22604 :	0,00	0,00	145,20	145,20	145,20	145,20	145,20	-145,20	0,00%
	0,00	0,00	0,00	0,00	0,00	0,00	0,00	-145,20	0,00%
Total Concepto 226 :	**0,00**	**0,00**	**145,20**	**145,20**	**145,20**	**145,20**	**145,20**	**-145,20**	0,00%
	0,00	**0,00**	**0,00**	**0,00**	**0,00**	**0,00**	**0,00**	**-145,20**	0,00%

DURANGOKO UDALA - AYUNTAMIENTO DE DURANGO - 2016

Estado de Situación del Presupuesto de Gastos Por Económicos al 31/12/2016

Económico	Cto. Inicial / Modificaciones	Cto. Definitivo / Cto. No Disp.	A / A Pendiente	D / D Pendiente	O / O Pendiente	P / P Pendiente	Pagos / Reintegros	Saldo / Reman.	% Ejec. A / % Ejec. O
Total Artículo 22 :	**0,00**	**0,00**	**145,20**	**145,20**	**145,20**	**145,20**	**145,20**	**-145,20**	0,00%
	0,00	**0,00**	**0,00**	**0,00**	**0,00**	**0,00**	**0,00**	**-145,20**	0,00%
Total Capítulo 2 :	**0,00**	**0,00**	**145,20**	**145,20**	**145,20**	**145,20**	**145,20**	**-145,20**	0,00%
	0,00	**0,00**	**0,00**	**0,00**	**0,00**	**0,00**	**0,00**	**-145,20**	0,00%
Económico 60101 :	0,00	799.475,94	48.202,50	48.202,50	37.682,50	37.682,50	37.682,50	254,10	6,03%
	799.475,94	751.019,34	0,00	10.520,00	0,00	0,00	0,00	761.793,44	4,71%
Total Concepto 601 :	**0,00**	**799.475,94**	**48.202,50**	**48.202,50**	**37.682,50**	**37.682,50**	**37.682,50**	**254,10**	6,03%
	799.475,94	**751.019,34**	**0,00**	**10.520,00**	**0,00**	**0,00**	**0,00**	**761.793,44**	4,71%
Total Artículo 60 :	**0,00**	**799.475,94**	**48.202,50**	**48.202,50**	**37.682,50**	**37.682,50**	**37.682,50**	**254,10**	6,03%
	799.475,94	**751.019,34**	**0,00**	**10.520,00**	**0,00**	**0,00**	**0,00**	**761.793,44**	4,71%
Total Capítulo 6 :	**0,00**	**799.475,94**	**48.202,50**	**48.202,50**	**37.682,50**	**37.682,50**	**37.682,50**	**254,10**	6,03%
	799.475,94	**751.019,34**	**0,00**	**10.520,00**	**0,00**	**0,00**	**0,00**	**761.793,44**	4,71%
Total General:	**28.666.035,51**	**38.404.796,97**	**32.004.621,00**	**31.466.418,41**	**30.428.868,93**	**30.389.075,89**	**29.697.807,35**	**2.613.671,92**	83,33%
	9.738.761,46	**3.786.504,05**	**538.202,59**	**1.037.549,48**	**39.793,04**	**691.268,54**	**246,32**	**7.975.928,04**	79,23%

DURANGO
Udala · Ayuntamiento

Durangoko Udala

GASTOS

CORRIENTES

Por Grupos de Función

31/12/2016

DURANGOKO UDALA - AYUNTAMIENTO DE DURANGO - 2016

Estado de Situación del Presupuesto de Gastos por grupos de función al 31/12/2016

Grupo de Función	Cto. Inicial	Cto. Definitivo	A	D	O	P	Pagos	Saldo	% Ejec. A
	Modificaciones	Cto. No Disp.	A Pendiente	D Pendiente	O Pendiente	P Pendiente	Reintergros	Reman.	% Ejec. O
Grupo de función 0 :	548.752,57	536.752,57	536.442,18	536.442,18	536.442,18	536.442,18	536.442,18	310,39	99,94%
	-12.000,00	0,00	0,00	0,00	0,00	0,00	0,00	310,39	99,94%
Grupo de función 1 :	11.133.570,26	19.088.491,62	14.045.779,90	13.764.536,23	13.129.446,80	13.129.446,80	12.579.877,66	1.547.421,52	73,58%
	7.954.921,36	3.495.290,20	281.243,67	635.089,43	0,00	549.569,14	0,00	5.959.044,82	68,78%
Grupo de función 2 :	2.663.165,71	3.182.944,02	2.418.040,38	2.301.040,38	2.179.874,79	2.172.321,46	2.163.119,72	764.903,64	75,97%
	519.778,31	0,00	117.000,00	121.165,59	7.553,33	9.201,74	0,00	1.003.069,23	68,49%
Grupo de función 3 :	8.921.041,31	9.400.569,28	9.400.792,18	9.295.792,18	9.194.265,26	9.162.025,55	9.101.003,88	-64.749,90	100,00%
	479.527,97	64.527,00	105.000,00	101.526,92	32.239,71	61.021,67	0,00	206.304,02	97,81%
Grupo de función 4 :	270.725,96	321.390,19	317.864,75	317.864,75	302.664,75	302.664,75	299.440,47	3.525,44	98,90%
	50.664,23	0,00	0,00	15.200,00	0,00	3.224,28	110,84	18.725,44	94,17%
Grupo de función 9 :	5.128.779,70	5.874.649,29	5.285.701,61	5.250.742,69	5.086.175,15	5.086.175,15	5.017.923,44	362.260,83	89,97%
	745.869,59	226.686,85	34.958,92	164.567,54	0,00	68.251,71	135,48	788.474,14	86,58%
Total General:	28.666.035,51	38.404.796,97	32.004.621,00	31.466.418,41	30.428.868,93	30.389.075,89	29.697.807,35	2.613.671,92	83,33%
	9.738.761,46	3.786.504,05	538.202,59	1.037.549,48	39.793,04	691.268,54	246,32	7.975.928,04	79,23%

DURANGO
Udala · Ayuntamiento

Durangoko Udala

GASTOS

CORRIENTES

Por Programas Funcionales

31/12/2016

DURANGOKO UDALA - AYUNTAMIENTO DE DURANGO - 2016

Estado de Situación del Presupuesto de Gastos por programa funcional al 31/12/2016

Clasif. Funcional	Inicial	Actual	A	D	O	P	RP	Saldo	% Ejec. A
	Modificac.	RC Pend. + N D	A Pendiente	D Pendiente	O Pendiente	P Pendiente	Reintegros	Reman.	% Ejec. O
Programa: 0111 :	548.752,57	536.752,57	536.442,18	536.442,18	536.442,18	536.442,18	536.442,18	310,39	99,94%
	-12.000,00	0,00	0,00	0,00	0,00	0,00	0,00	310,39	99,94%
Subfunción: 011 :	548.752,57	536.752,57	536.442,18	536.442,18	536.442,18	536.442,18	536.442,18	310,39	99,94%
	-12.000,00	0,00	0,00	0,00	0,00	0,00	0,00	310,39	99,94%
Función:01 :	548.752,57	536.752,57	536.442,18	536.442,18	536.442,18	536.442,18	536.442,18	310,39	99,94%
	-12.000,00	0,00	0,00	0,00	0,00	0,00	0,00	310,39	99,94%
Grupo de función: 0 :	548.752,57	536.752,57	536.442,18	536.442,18	536.442,18	536.442,18	536.442,18	310,39	99,94%
	-12.000,00	0,00	0,00	0,00	0,00	0,00	0,00	310,39	99,94%
Programa: 1320 :	2.811.050,79	2.823.872,35	2.915.700,53	2.915.700,53	2.915.700,53	2.915.700,53	2.871.405,48	-91.828,18	103,25%
	12.821,56	0,00	0,00	0,00	0,00	44.295,05	0,00	-91.828,18	103,25%
Subfunción: 132 :	2.811.050,79	2.823.872,35	2.915.700,53	2.915.700,53	2.915.700,53	2.915.700,53	2.871.405,48	-91.828,18	103,25%
	12.821,56	0,00	0,00	0,00	0,00	44.295,05	0,00	-91.828,18	103,25%
Programa: 1360 :	110.000,00	110.000,00	107.820,39	107.820,39	107.820,39	107.820,39	107.451,14	2.179,61	98,02%
	0,00	0,00	0,00	0,00	0,00	369,25	0,00	2.179,61	98,02%
Subfunción: 136 :	110.000,00	110.000,00	107.820,39	107.820,39	107.820,39	107.820,39	107.451,14	2.179,61	98,02%
	0,00	0,00	0,00	0,00	0,00	369,25	0,00	2.179,61	98,02%
Función:13 :	2.921.050,79	2.933.872,35	3.023.520,92	3.023.520,92	3.023.520,92	3.023.520,92	2.978.856,62	-89.648,57	103,06%
	12.821,56	0,00	0,00	0,00	0,00	44.664,30	0,00	-89.648,57	103,06%
Programa: 1501 :	1.151.490,34	1.817.238,56	1.257.698,54	1.119.286,31	1.048.591,95	1.048.591,95	1.020.310,64	154.745,51	69,21%
	665.748,22	404.794,51	138.412,23	70.694,36	0,00	28.281,31	0,00	768.646,61	57,70%
Programa: 1502 :	80.437,57	83.237,57	79.974,26	79.974,26	79.974,26	79.974,26	79.210,60	3.263,31	96,08%
	2.800,00	0,00	0,00	0,00	0,00	763,66	0,00	3.263,31	96,08%
Subfunción: 150 :	1.231.927,91	1.900.476,13	1.337.672,80	1.199.260,57	1.128.566,21	1.128.566,21	1.099.521,24	158.008,82	70,39%
	668.548,22	404.794,51	138.412,23	70.694,36	0,00	29.044,97	0,00	771.909,92	59,38%
Programa: 1510 :	0,00	94.400,00	0,00	0,00	0,00	0,00	0,00	94.400,00	0,00%
	94.400,00	0,00	0,00	0,00	0,00	0,00	0,00	94.400,00	0,00%
Programa: 1510 :	0,00	2.766.072,72	2.466.506,17	2.372.074,73	1.971.895,25	1.971.895,25	1.971.895,25	77.212,58	89,17%
	2.766.072,72	222.353,97	94.431,44	400.179,48	0,00	0,00	0,00	794.177,47	71,29%
Programa: 1510 :	0,00	252.591,78	13.163,23	13.163,23	13.163,23	13.163,23	13.163,23	0,00	5,21%
	252.591,78	239.428,55	0,00	0,00	0,00	0,00	0,00	239.428,55	5,21%
Programa: 1510 :	0,00	59.310,42	0,00	0,00	0,00	0,00	0,00	59.310,42	0,00%
	59.310,42	0,00	0,00	0,00	0,00	0,00	0,00	59.310,42	0,00%
Programa: 1510 :	0,00	43.790,93	25.933,52	25.933,52	12.500,50	12.500,50	12.500,50	17.857,41	59,22%
	43.790,93	0,00	0,00	13.433,02	0,00	0,00	0,00	31.290,43	28,55%
Programa: 1510 :	0,00	739.879,74	40.497,75	40.497,75	29.977,75	29.977,75	29.977,75	0,00	5,47%
	739.879,74	699.381,99	0,00	10.520,00	0,00	0,00	0,00	709.901,99	4,05%

Clasif. Funcional	Inicial	Actual	A	D	O	P	RP	Saldo	% Ejec. A
	Modificac.	RC Pend. + N D	A Pendiente	D Pendiente	O Pendiente	P Pendiente	Reintegros	Reman.	% Ejec. O
Programa: 1511 :	200,00	245.000,00	12.939,89	12.939,89	2.161,81	2.161,81	2.161,81	0,00	5,28%
	244.800,00	232.060,11	0,00	10.778,08	0,00	0,00	0,00	242.838,19	0,88%
Programa: 1511 :	0,00	445.705,89	17.000,00	17.000,00	17.000,00	17.000,00	17.000,00	3.570,00	3,81%
	445.705,89	425.135,89	0,00	0,00	0,00	0,00	0,00	428.705,89	3,81%
Programa: 1511 :	0,00	19.175,39	18.834,45	18.834,45	18.834,45	18.834,45	18.834,45	340,94	98,22%
	19.175,39	0,00	0,00	0,00	0,00	0,00	0,00	340,94	98,22%
Programa: 1511 :	0,00	29.911,43	21.043,20	21.043,20	21.043,20	21.043,20	21.043,20	0,00	70,35%
	29.911,43	8.868,23	0,00	0,00	0,00	0,00	0,00	8.868,23	70,35%
Programa: 1511 :	0,00	100.000,00	0,00	0,00	0,00	0,00	0,00	100.000,00	0,00%
	100.000,00	0,00	0,00	0,00	0,00	0,00	0,00	100.000,00	0,00%
Programa: 1511 :	0,00	238.086,25	5.118,30	5.118,30	5.118,30	5.118,30	5.118,30	232.967,95	2,15%
	238.086,25	0,00	0,00	0,00	0,00	0,00	0,00	232.967,95	2,15%
Programa: 1511 :	0,00	300.000,00	0,00	0,00	0,00	0,00	0,00	0,00	0,00%
	300.000,00	300.000,00	0,00	0,00	0,00	0,00	0,00	300.000,00	0,00%
Programa: 1511 :	0,00	45.328,54	37.708,50	37.708,50	37.708,50	37.708,50	37.708,50	7.620,04	83,19%
	45.328,54	0,00	0,00	0,00	0,00	0,00	0,00	7.620,04	83,19%
Programa: 1511 :	100,00	200.000,00	20.055,75	20.055,75	2.026,75	2.026,75	2.026,75	0,00	10,03%
	199.900,00	179.944,25	0,00	18.029,00	0,00	0,00	0,00	197.973,25	1,01%
Programa: 1512 :	16.385,55	35.473,29	35.091,52	35.091,52	35.091,52	35.091,52	35.091,52	381,77	98,92%
	19.087,74	0,00	0,00	0,00	0,00	0,00	0,00	381,77	98,92%
Programa: 1512 :	0,00	396.517,30	50.154,50	1.754,50	1.754,50	1.754,50	1.754,50	96.516,30	12,65%
	396.517,30	249.846,50	48.400,00	0,00	0,00	0,00	0,00	394.762,80	0,44%
Programa: 1512 :	6.794,75	105.194,75	19.712,76	19.712,76	19.712,76	19.712,76	19.712,76	85.481,99	18,74%
	98.400,00	0,00	0,00	0,00	0,00	0,00	0,00	85.481,99	18,74%
Programa: 1512 :	0,00	100.000,00	0,00	0,00	0,00	0,00	0,00	100.000,00	0,00%
	100.000,00	0,00	0,00	0,00	0,00	0,00	0,00	100.000,00	0,00%
Programa: 1512 :	100,00	50.000,00	0,00	0,00	0,00	0,00	0,00	1,00	0,00%
	49.900,00	49.999,00	0,00	0,00	0,00	0,00	0,00	50.000,00	0,00%
Programa: 1512 :	100,00	100.000,00	0,00	0,00	0,00	0,00	0,00	0,00	0,00%
	99.900,00	100.000,00	0,00	0,00	0,00	0,00	0,00	100.000,00	0,00%
Programa: 1512 :	100,00	100,00	0,00	0,00	0,00	0,00	0,00	100,00	0,00%
	0,00	0,00	0,00	0,00	0,00	0,00	0,00	100,00	0,00%
Programa: 1512 :	0,00	76.126,33	0,00	0,00	0,00	0,00	0,00	76.126,33	0,00%
	76.126,33	0,00	0,00	0,00	0,00	0,00	0,00	76.126,33	0,00%
Subfunción: 151 :	23.780,30	6.442.664,76	2.783.759,54	2.640.928,10	2.187.988,52	2.187.988,52	2.187.988,52	951.886,73	43,21%
	6.418.884,46	2.707.018,49	142.831,44	452.939,58	0,00	0,00	0,00	4.254.676,24	33,96%
Programa: 1523 :	153.725,86	153.725,86	153.725,16	153.725,16	153.725,16	153.725,16	153.725,16	0,70	100,00%
	0,00	0,00	0,00	0,00	0,00	0,00	0,00	0,70	100,00%
Subfunción: 152 :	153.725,86	153.725,86	153.725,16	153.725,16	153.725,16	153.725,16	153.725,16	0,70	100,00%
	0,00	0,00	0,00	0,00	0,00	0,00	0,00	0,70	100,00%

Clasif. Funcional	Inicial	Actual	A	D	O	P	RP	Saldo	% Ejec. A
	Modificac.	RC Pend. + N D	A Pendiente	D Pendiente	O Pendiente	P Pendiente	Reintegros	Reman.	% Ejec. O
Programa: 1532 :	1.293.631,90	1.507.525,98	1.352.569,40	1.352.569,40	1.300.835,40	1.300.835,40	1.285.187,06	89.079,38	89,72%
	213.894,08	65.877,20	0,00	51.734,00	0,00	15.648,34	0,00	206.690,58	86,29%
Programa: 1533 :	48.044,00	48.044,00	42.390,68	42.390,68	31.605,95	31.605,95	31.605,95	5.653,32	88,23%
	0,00	0,00	0,00	10.784,73	0,00	0,00	0,00	16.438,05	65,79%
Subfunción: 153 :	1.341.675,90	1.555.569,98	1.394.960,08	1.394.960,08	1.332.441,35	1.332.441,35	1.316.793,01	94.732,70	89,68%
	213.894,08	65.877,20	0,00	62.518,73	0,00	15.648,34	0,00	223.128,63	85,66%
Función:15 :	2.751.109,97	10.052.436,73	5.670.117,58	5.388.873,91	4.802.721,24	4.802.721,24	4.758.027,93	1.204.628,95	56,41%
	7.301.326,76	3.177.690,20	281.243,67	586.152,67	0,00	44.693,31	0,00	5.249.715,49	47,78%
Programa: 1610 :	948.733,90	1.100.714,55	1.088.624,76	1.088.624,76	1.079.372,04	1.079.372,04	624.105,49	12.089,79	98,90%
	151.980,65	0,00	0,00	9.252,72	0,00	455.266,55	0,00	21.342,51	98,06%
Subfunción: 161 :	948.733,90	1.100.714,55	1.088.624,76	1.088.624,76	1.079.372,04	1.079.372,04	624.105,49	12.089,79	98,90%
	151.980,65	0,00	0,00	9.252,72	0,00	455.266,55	0,00	21.342,51	98,06%
Programa: 1621 :	1.308.708,10	1.308.708,10	1.216.442,82	1.216.442,82	1.216.442,82	1.216.442,82	1.216.442,82	92.265,28	92,95%
	0,00	0,00	0,00	0,00	0,00	0,00	0,00	92.265,28	92,95%
Subfunción: 162 :	1.308.708,10	1.308.708,10	1.216.442,82	1.216.442,82	1.216.442,82	1.216.442,82	1.216.442,82	92.265,28	92,95%
	0,00	0,00	0,00	0,00	0,00	0,00	0,00	92.265,28	92,95%
Programa: 1630 :	1.897.434,53	1.897.434,53	1.661.607,79	1.661.607,79	1.661.607,79	1.661.607,79	1.661.607,79	235.826,74	87,57%
	0,00	0,00	0,00	0,00	0,00	0,00	0,00	235.826,74	87,57%
Programa: 1631 :	13.406,37	13.406,37	13.269,35	13.269,35	13.269,35	13.269,35	13.269,35	137,02	98,98%
	0,00	0,00	0,00	0,00	0,00	0,00	0,00	137,02	98,98%
Subfunción: 163 :	1.910.840,90	1.910.840,90	1.674.877,14	1.674.877,14	1.674.877,14	1.674.877,14	1.674.877,14	235.963,76	87,65%
	0,00	0,00	0,00	0,00	0,00	0,00	0,00	235.963,76	87,65%
Programa: 1640 :	133.050,06	153.550,06	158.363,66	158.363,66	157.074,28	157.074,28	154.408,34	-4.813,60	103,13%
	20.500,00	0,00	0,00	1.289,38	0,00	2.665,94	0,00	-3.524,22	102,30%
Subfunción: 164 :	133.050,06	153.550,06	158.363,66	158.363,66	157.074,28	157.074,28	154.408,34	-4.813,60	103,13%
	20.500,00	0,00	0,00	1.289,38	0,00	2.665,94	0,00	-3.524,22	102,30%
Programa: 1650 :	441.696,64	441.696,64	423.558,65	423.558,65	423.034,58	423.034,58	423.034,58	18.137,99	95,89%
	0,00	0,00	0,00	524,07	0,00	0,00	0,00	18.662,06	95,77%
Subfunción: 165 :	441.696,64	441.696,64	423.558,65	423.558,65	423.034,58	423.034,58	423.034,58	18.137,99	95,89%
	0,00	0,00	0,00	524,07	0,00	0,00	0,00	18.662,06	95,77%
Función:16 :	4.743.029,60	4.915.510,25	4.561.867,03	4.561.867,03	4.550.800,86	4.550.800,86	4.092.868,37	353.643,22	92,81%
	172.480,65	0,00	0,00	11.066,17	0,00	457.932,49	0,00	364.709,39	92,58%
Programa: 1701 :	319.424,36	584.116,75	427.878,55	427.878,55	390.007,96	390.007,96	390.007,96	36.238,20	73,25%
	264.692,39	120.000,00	0,00	37.870,59	0,00	0,00	0,00	194.108,79	66,77%
Subfunción: 170 :	319.424,36	584.116,75	427.878,55	427.878,55	390.007,96	390.007,96	390.007,96	36.238,20	73,25%
	264.692,39	120.000,00	0,00	37.870,59	0,00	0,00	0,00	194.108,79	66,77%
Programa: 1710 :	398.955,54	602.555,54	362.395,82	362.395,82	362.395,82	362.395,82	360.116,78	42.559,72	60,14%
	203.600,00	197.600,00	0,00	0,00	0,00	2.279,04	0,00	240.159,72	60,14%
Subfunción: 171 :	398.955,54	602.555,54	362.395,82	362.395,82	362.395,82	362.395,82	360.116,78	42.559,72	60,14%
	203.600,00	197.600,00	0,00	0,00	0,00	2.279,04	0,00	240.159,72	60,14%

Clasif. Funcional	Inicial	Actual	A	D	O	P	RP	Saldo	% Ejec. A
	Modificac.	RC Pend. + N D	A Pendiente	D Pendiente	O Pendiente	P Pendiente	Reintegros	Reman.	% Ejec. O
Función:17 :	718.379,90	1.186.672,29	790.274,37	790.274,37	752.403,78	752.403,78	750.124,74	78.797,92	66,60%
	468.292,39	317.600,00	0,00	37.870,59	0,00	2.279,04	0,00	434.268,51	63,40%
Grupo de función: 1 :	11.133.570,26	19.088.491,62	14.045.779,90	13.764.536,23	13.129.446,80	13.129.446,80	12.579.877,66	1.547.421,52	73,58%
	7.954.921,36	3.495.290,20	281.243,67	635.089,43	0,00	549.569,14	0,00	5.959.044,82	68,78%
Programa: 2310 :	345.869,15	361.803,31	369.491,18	369.491,18	369.491,18	369.491,18	366.493,67	-7.687,87	102,12%
	15.934,16	0,00	0,00	0,00	0,00	2.997,51	0,00	-7.687,87	102,12%
Programa: 2311 :	872.334,06	979.925,14	839.536,73	839.536,73	801.947,31	801.947,31	801.947,31	140.388,41	85,67%
	107.591,08	0,00	0,00	37.589,42	0,00	0,00	0,00	177.977,83	81,84%
Programa: 2312 :	394.857,18	330.705,80	264.274,82	264.274,82	258.674,82	251.121,49	249.970,69	66.430,98	79,91%
	-64.151,38	0,00	0,00	5.600,00	7.553,33	1.150,80	0,00	72.030,98	78,22%
Programa: 2313 :	36.000,00	36.000,00	30.000,00	30.000,00	27.600,00	27.600,00	27.600,00	6.000,00	83,33%
	0,00	0,00	0,00	2.400,00	0,00	0,00	0,00	8.400,00	76,67%
Programa: 2314 :	109.624,00	130.757,47	124.063,15	124.063,15	124.063,15	124.063,15	122.945,06	6.694,32	94,88%
	21.133,47	0,00	0,00	0,00	0,00	1.118,09	0,00	6.694,32	94,88%
Programa: 2315 :	195.350,00	210.400,00	202.985,35	202.985,35	183.115,35	183.115,35	183.115,35	7.414,65	96,48%
	15.050,00	0,00	0,00	19.870,00	0,00	0,00	0,00	27.284,65	87,03%
Programa: 2316 :	239.131,32	312.199,65	322.777,11	322.777,11	321.777,11	321.777,11	319.252,30	-10.577,46	103,39%
	73.068,33	0,00	0,00	1.000,00	0,00	2.524,81	0,00	-9.577,46	103,07%
Subfunción: 231 :	2.193.165,71	2.361.791,37	2.153.128,34	2.153.128,34	2.086.668,92	2.079.115,59	2.071.324,38	208.663,03	91,17%
	168.625,66	0,00	0,00	66.459,42	7.553,33	7.791,21	0,00	275.122,45	88,35%
Función:23 :	2.193.165,71	2.361.791,37	2.153.128,34	2.153.128,34	2.086.668,92	2.079.115,59	2.071.324,38	208.663,03	91,17%
	168.625,66	0,00	0,00	66.459,42	7.553,33	7.791,21	0,00	275.122,45	88,35%
Programa: 2410 :	470.000,00	821.152,65	264.912,04	147.912,04	93.205,87	93.205,87	91.795,34	556.240,61	32,26%
	351.152,65	0,00	117.000,00	54.706,17	0,00	1.410,53	0,00	727.946,78	11,35%
Subfunción: 241 :	470.000,00	821.152,65	264.912,04	147.912,04	93.205,87	93.205,87	91.795,34	556.240,61	32,26%
	351.152,65	0,00	117.000,00	54.706,17	0,00	1.410,53	0,00	727.946,78	11,35%
Función:24 :	470.000,00	821.152,65	264.912,04	147.912,04	93.205,87	93.205,87	91.795,34	556.240,61	32,26%
	351.152,65	0,00	117.000,00	54.706,17	0,00	1.410,53	0,00	727.946,78	11,35%
Grupo de función: 2 :	2.663.165,71	3.182.944,02	2.418.040,38	2.301.040,38	2.179.874,79	2.172.321,46	2.163.119,72	764.903,64	75,97%
	519.778,31	0,00	117.000,00	121.165,59	7.553,33	9.201,74	0,00	1.003.069,23	68,49%
Programa: 3230 :	528.050,94	510.050,94	506.391,96	506.391,96	506.391,96	506.391,96	504.653,79	3.658,98	99,28%
	-18.000,00	0,00	0,00	0,00	0,00	1.738,17	0,00	3.658,98	99,28%
Programa: 3231 :	41.675,93	71.575,93	70.214,31	70.214,31	70.214,31	70.214,31	69.674,65	1.361,62	98,10%
	29.900,00	0,00	0,00	0,00	0,00	539,66	0,00	1.361,62	98,10%
Programa: 3232 :	202.877,61	257.947,29	253.436,26	253.436,26	253.436,26	253.436,26	252.689,03	-15,97	98,25%
	55.069,68	4.527,00	0,00	0,00	0,00	747,23	0,00	4.511,03	98,25%
Subfunción: 323 :	772.604,48	839.574,16	830.042,53	830.042,53	830.042,53	830.042,53	827.017,47	5.004,63	98,86%
	66.969,68	4.527,00	0,00	0,00	0,00	3.025,06	0,00	9.531,63	98,86%
Programa: 3240 :	47.768,53	47.768,53	44.074,99	44.074,99	44.074,99	44.074,99	44.074,99	3.693,54	92,27%
	0,00	0,00	0,00	0,00	0,00	0,00	0,00	3.693,54	92,27%

Clasif. Funcional	Inicial	Actual	A	D	O	P	RP	Saldo	% Ejec. A
	Modificac.	RC Pend. + N D	A Pendiente	D Pendiente	O Pendiente	P Pendiente	Reintegros	Reman.	% Ejec. O
Subfunción: 324 :	47.768,53	47.768,53	44.074,99	44.074,99	44.074,99	44.074,99	44.074,99	3.693,54	92,27%
	0,00	0,00	0,00	0,00	0,00	0,00	0,00	3.693,54	92,27%
Programa: 3260 :	398.458,58	416.458,58	416.458,58	398.458,58	398.458,58	398.458,58	398.458,58	0,00	100,00%
	18.000,00	0,00	18.000,00	0,00	0,00	0,00	0,00	18.000,00	95,68%
Programa: 3261 :	894.910,73	916.598,73	916.598,20	916.598,20	916.598,20	916.598,20	916.598,20	0,53	100,00%
	21.688,00	0,00	0,00	0,00	0,00	0,00	0,00	0,53	100,00%
Programa: 3262 :	613.796,26	613.796,26	613.796,26	613.796,26	613.796,26	613.796,26	613.727,75	0,00	100,00%
	0,00	0,00	0,00	0,00	0,00	68,51	0,00	0,00	100,00%
Subfunción: 326 :	1.907.165,57	1.946.853,57	1.946.853,04	1.928.853,04	1.928.853,04	1.928.853,04	1.928.784,53	0,53	100,00%
	39.688,00	0,00	18.000,00	0,00	0,00	68,51	0,00	18.000,53	99,08%
Programa: 3270 :	33.887,71	46.265,50	38.600,51	38.600,51	29.938,01	29.938,01	29.938,01	7.664,99	83,43%
	12.377,79	0,00	0,00	8.662,50	0,00	0,00	0,00	16.327,49	64,71%
Subfunción: 327 :	33.887,71	46.265,50	38.600,51	38.600,51	29.938,01	29.938,01	29.938,01	7.664,99	83,43%
	12.377,79	0,00	0,00	8.662,50	0,00	0,00	0,00	16.327,49	64,71%
Función:32 :	2.761.426,29	2.880.461,76	2.859.571,07	2.841.571,07	2.832.908,57	2.832.908,57	2.829.815,00	16.363,69	99,27%
	119.035,47	4.527,00	18.000,00	8.662,50	0,00	3.093,57	0,00	47.553,19	98,35%
Programa: 3300 :	782.435,20	904.604,77	904.477,50	882.477,50	848.451,46	834.114,66	791.088,83	127,27	99,99%
	122.169,57	0,00	22.000,00	34.026,04	14.336,80	43.025,83	0,00	56.153,31	93,79%
Subfunción: 330 :	782.435,20	904.604,77	904.477,50	882.477,50	848.451,46	834.114,66	791.088,83	127,27	99,99%
	122.169,57	0,00	22.000,00	34.026,04	14.336,80	43.025,83	0,00	56.153,31	93,79%
Programa: 3321 :	17.875,16	17.875,16	0,00	0,00	0,00	0,00	0,00	17.875,16	0,00%
	0,00	0,00	0,00	0,00	0,00	0,00	0,00	17.875,16	0,00%
Subfunción: 332 :	17.875,16	17.875,16	0,00	0,00	0,00	0,00	0,00	17.875,16	0,00%
	0,00	0,00	0,00	0,00	0,00	0,00	0,00	17.875,16	0,00%
Programa: 3330 :	1.149.898,01	1.149.898,01	1.149.898,01	1.149.898,01	1.149.898,01	1.149.898,01	1.149.898,01	0,00	100,00%
	0,00	0,00	0,00	0,00	0,00	0,00	0,00	0,00	100,00%
Subfunción: 333 :	1.149.898,01	1.149.898,01	1.149.898,01	1.149.898,01	1.149.898,01	1.149.898,01	1.149.898,01	0,00	100,00%
	0,00	0,00	0,00	0,00	0,00	0,00	0,00	0,00	100,00%
Programa: 3340 :	282.284,84	367.055,69	367.128,58	302.128,58	302.128,58	298.972,72	297.823,67	-72,89	100,02%
	84.770,85	0,00	65.000,00	0,00	3.155,86	1.149,05	0,00	64.927,11	82,31%
Programa: 3341 :	24.973,76	26.186,75	139.247,88	139.247,88	139.247,88	139.247,88	136.950,00	-113.061,13	531,75%
	1.212,99	0,00	0,00	0,00	0,00	2.297,88	0,00	-113.061,13	531,75%
Subfunción: 334 :	307.258,60	393.242,44	506.376,46	441.376,46	441.376,46	438.220,60	434.773,67	-113.134,02	128,77%
	85.983,84	0,00	65.000,00	0,00	3.155,86	3.446,93	0,00	-48.134,02	112,24%
Programa: 3350 :	317.306,43	360.306,43	358.765,82	358.765,82	355.723,22	345.727,24	339.823,90	1.540,61	99,57%
	43.000,00	0,00	0,00	3.042,60	9.995,98	5.903,34	0,00	4.583,21	98,73%
Programa: 3351 :	245.038,10	245.038,10	245.038,10	245.038,10	245.038,10	245.038,10	245.038,10	0,00	100,00%
	0,00	0,00	0,00	0,00	0,00	0,00	0,00	0,00	100,00%
Subfunción: 335 :	562.344,53	605.344,53	603.803,92	603.803,92	600.761,32	590.765,34	584.862,00	1.540,61	99,75%
	43.000,00	0,00	0,00	3.042,60	9.995,98	5.903,34	0,00	4.583,21	99,24%

Clasif. Funcional	Inicial	Actual	A	D	O	P	RP	Saldo	% Ejec. A
	Modificac.	RC Pend. + N D	A Pendiente	D Pendiente	O Pendiente	P Pendiente	Reintegros	Reman.	% Ejec. O
Programa: 3370 :	102.910,10	97.910,10	85.900,44	85.900,44	85.900,44	85.900,44	85.900,44	12.009,66	87,73%
	-5.000,00	0,00	0,00	0,00	0,00	0,00	0,00	12.009,66	87,73%
Programa: 3371 :	234.809,21	234.809,21	234.809,21	234.809,21	234.809,21	234.809,21	234.809,21	0,00	100,00%
	0,00	0,00	0,00	0,00	0,00	0,00	0,00	0,00	100,00%
Programa: 3372 :	11.171,97	11.171,97	11.083,67	11.083,67	11.083,67	11.083,67	11.083,67	88,30	99,21%
	0,00	0,00	0,00	0,00	0,00	0,00	0,00	88,30	99,21%
Subfunción: 337 :	348.891,28	343.891,28	331.793,32	331.793,32	331.793,32	331.793,32	331.793,32	12.097,96	96,48%
	-5.000,00	0,00	0,00	0,00	0,00	0,00	0,00	12.097,96	96,48%
Programa: 3380 :	240.941,17	252.837,57	252.572,52	252.572,52	245.196,74	245.196,74	241.544,74	265,05	99,90%
	11.896,40	0,00	0,00	7.375,78	0,00	3.652,00	0,00	7.640,83	96,98%
Subfunción: 338 :	240.941,17	252.837,57	252.572,52	252.572,52	245.196,74	245.196,74	241.544,74	265,05	99,90%
	11.896,40	0,00	0,00	7.375,78	0,00	3.652,00	0,00	7.640,83	96,98%
Función:33 :	3.409.643,95	3.667.693,76	3.748.921,73	3.661.921,73	3.617.477,31	3.589.988,67	3.533.960,57	-81.227,97	102,21%
	258.049,81	0,00	87.000,00	44.444,42	27.488,64	56.028,10	0,00	50.216,45	98,63%
Programa: 3410 :	485.938,96	528.381,65	528.267,27	528.267,27	479.847,27	475.096,20	473.196,20	114,38	99,98%
	42.442,69	0,00	0,00	48.420,00	4.751,07	1.900,00	0,00	48.534,38	90,81%
Subfunción: 341 :	485.938,96	528.381,65	528.267,27	528.267,27	479.847,27	475.096,20	473.196,20	114,38	99,98%
	42.442,69	0,00	0,00	48.420,00	4.751,07	1.900,00	0,00	48.534,38	90,81%
Programa: 3420 :	2.264.032,11	2.264.032,11	2.264.032,11	2.264.032,11	2.264.032,11	2.264.032,11	2.264.032,11	0,00	100,00%
	0,00	0,00	0,00	0,00	0,00	0,00	0,00	0,00	100,00%
Programa: 3422 :	0,00	60.000,00	0,00	0,00	0,00	0,00	0,00	0,00	0,00%
	60.000,00	60.000,00	0,00	0,00	0,00	0,00	0,00	60.000,00	0,00%
Subfunción: 342 :	2.264.032,11	2.324.032,11	2.264.032,11	2.264.032,11	2.264.032,11	2.264.032,11	2.264.032,11	0,00	97,42%
	60.000,00	60.000,00	0,00	0,00	0,00	0,00	0,00	60.000,00	97,42%
Función:34 :	2.749.971,07	2.852.413,76	2.792.299,38	2.792.299,38	2.743.879,38	2.739.128,31	2.737.228,31	114,38	97,89%
	102.442,69	60.000,00	0,00	48.420,00	4.751,07	1.900,00	0,00	108.534,38	96,19%
Grupo de función: 3 :	8.921.041,31	9.400.569,28	9.400.792,18	9.295.792,18	9.194.265,26	9.162.025,55	9.101.003,88	-64.749,90	100,00%
	479.527,97	64.527,00	105.000,00	101.526,92	32.239,71	61.021,67	0,00	206.304,02	97,81%
Programa: 4314 :	84.000,00	132.764,23	106.382,65	106.382,65	91.182,65	91.182,65	91.182,65	26.381,58	80,13%
	48.764,23	0,00	0,00	15.200,00	0,00	0,00	0,00	41.581,58	68,68%
Subfunción: 431 :	84.000,00	132.764,23	106.382,65	106.382,65	91.182,65	91.182,65	91.182,65	26.381,58	80,13%
	48.764,23	0,00	0,00	15.200,00	0,00	0,00	0,00	41.581,58	68,68%
Programa: 4320 :	186.725,96	188.625,96	211.482,10	211.482,10	211.482,10	211.482,10	208.257,82	-22.856,14	112,12%
	1.900,00	0,00	0,00	0,00	0,00	3.224,28	110,84	-22.856,14	112,12%
Subfunción: 432 :	186.725,96	188.625,96	211.482,10	211.482,10	211.482,10	211.482,10	208.257,82	-22.856,14	112,12%
	1.900,00	0,00	0,00	0,00	0,00	3.224,28	110,84	-22.856,14	112,12%
Función:43 :	270.725,96	321.390,19	317.864,75	317.864,75	302.664,75	302.664,75	299.440,47	3.525,44	98,90%
	50.664,23	0,00	0,00	15.200,00	0,00	3.224,28	110,84	18.725,44	94,17%
Grupo de función: 4 :	270.725,96	321.390,19	317.864,75	317.864,75	302.664,75	302.664,75	299.440,47	3.525,44	98,90%
	50.664,23	0,00	0,00	15.200,00	0,00	3.224,28	110,84	18.725,44	94,17%

Clasif. Funcional	Inicial	Actual	A	D	O	P	RP	Saldo	% Ejec. A
	Modificac.	RC Pend. + N D	A Pendiente	D Pendiente	O Pendiente	P Pendiente	Reintegros	Reman.	% Ejec. O
Programa: 9120 :	534.007,48	693.136,00	730.940,13	730.940,13	724.940,13	724.940,13	692.840,29	-37.804,13	105,45%
	159.128,52	0,00	0,00	6.000,00	0,00	32.099,84	0,00	-31.804,13	104,59%
Programa: 9121 :	161.859,56	156.859,56	141.017,02	141.017,02	134.967,02	134.967,02	134.967,02	15.842,54	89,90%
	-5.000,00	0,00	0,00	6.050,00	0,00	0,00	0,00	21.892,54	86,04%
Subfunción: 912 :	695.867,04	849.995,56	871.957,15	871.957,15	859.907,15	859.907,15	827.807,31	-21.961,59	102,58%
	154.128,52	0,00	0,00	12.050,00	0,00	32.099,84	0,00	-9.911,59	101,17%
Función:91 :	695.867,04	849.995,56	871.957,15	871.957,15	859.907,15	859.907,15	827.807,31	-21.961,59	102,58%
	154.128,52	0,00	0,00	12.050,00	0,00	32.099,84	0,00	-9.911,59	101,17%
Programa: 9201 :	725.073,88	725.073,88	407.495,69	407.495,69	407.495,69	407.495,69	401.717,14	317.578,19	56,20%
	0,00	0,00	0,00	0,00	0,00	5.778,55	0,00	317.578,19	56,20%
Programa: 9202 :	59.553,12	59.553,12	60.290,20	60.290,20	60.290,20	60.290,20	60.290,20	-737,08	101,24%
	0,00	0,00	0,00	0,00	0,00	0,00	0,00	-737,08	101,24%
Programa: 9203 :	97.734,35	97.734,35	95.356,95	95.356,95	95.356,95	95.356,95	93.819,70	2.377,40	97,57%
	0,00	0,00	0,00	0,00	0,00	1.537,25	0,00	2.377,40	97,57%
Programa: 9204 :	204.517,38	202.017,38	235.155,50	235.155,50	235.155,50	235.155,50	231.059,86	-33.138,12	116,40%
	-2.500,00	0,00	0,00	0,00	0,00	4.095,64	0,00	-33.138,12	116,40%
Programa: 9205 :	1.144.518,52	1.444.494,80	1.365.655,62	1.365.655,62	1.274.840,28	1.274.840,28	1.274.723,28	38.839,18	94,54%
	299.976,28	40.000,00	0,00	90.815,34	0,00	117,00	98,10	169.654,52	88,26%
Programa: 9206 :	127.500,00	309.989,55	122.402,59	87.443,67	42.977,47	42.977,47	42.977,47	900,11	39,49%
	182.489,55	186.686,85	34.958,92	44.466,20	0,00	0,00	0,00	267.012,08	13,86%
Subfunción: 920 :	2.358.897,25	2.838.863,08	2.286.356,55	2.251.397,63	2.116.116,09	2.116.116,09	2.104.587,65	325.819,68	80,54%
	479.965,83	226.686,85	34.958,92	135.281,54	0,00	11.528,44	98,10	722.746,99	74,54%
Programa: 9220 :	158.453,24	158.453,24	214.859,16	214.859,16	214.859,16	214.859,16	211.966,54	-56.405,92	135,60%
	0,00	0,00	0,00	0,00	0,00	2.892,62	0,00	-56.405,92	135,60%
Subfunción: 922 :	158.453,24	158.453,24	214.859,16	214.859,16	214.859,16	214.859,16	211.966,54	-56.405,92	135,60%
	0,00	0,00	0,00	0,00	0,00	2.892,62	0,00	-56.405,92	135,60%
Programa: 9230 :	120.554,98	120.554,98	117.540,93	117.540,93	117.540,93	117.540,93	115.839,35	3.014,05	97,50%
	0,00	0,00	0,00	0,00	0,00	1.701,58	0,00	3.014,05	97,50%
Subfunción: 923 :	120.554,98	120.554,98	117.540,93	117.540,93	117.540,93	117.540,93	115.839,35	3.014,05	97,50%
	0,00	0,00	0,00	0,00	0,00	1.701,58	0,00	3.014,05	97,50%
Programa: 9240 :	0,00	66.550,00	51.138,23	51.138,23	51.138,23	51.138,23	51.138,23	15.411,77	76,84%
	66.550,00	0,00	0,00	0,00	0,00	0,00	0,00	15.411,77	76,84%
Subfunción: 924 :	0,00	66.550,00	51.138,23	51.138,23	51.138,23	51.138,23	51.138,23	15.411,77	76,84%
	66.550,00	0,00	0,00	0,00	0,00	0,00	0,00	15.411,77	76,84%
Programa: 9250 :	470.963,54	470.963,54	489.842,14	489.842,14	489.842,14	489.842,14	485.315,70	-18.878,60	104,01%
	0,00	0,00	0,00	0,00	0,00	4.526,44	0,00	-18.878,60	104,01%
Subfunción: 925 :	470.963,54	470.963,54	489.842,14	489.842,14	489.842,14	489.842,14	485.315,70	-18.878,60	104,01%
	0,00	0,00	0,00	0,00	0,00	4.526,44	0,00	-18.878,60	104,01%
Programa: 9260 :	559.084,44	582.674,40	452.418,11	452.418,11	441.474,11	441.474,11	438.704,87	130.256,29	77,65%
	23.589,96	0,00	0,00	10.944,00	0,00	2.769,24	0,00	141.200,29	75,77%

Clasif. Funcional	Inicial	Actual	A	D	O	P	RP	Saldo	% Ejec. A
	Modificac.	RC Pend. + N D	A Pendiente	D Pendiente	O Pendiente	P Pendiente	Reintegros	Reman.	% Ejec. O
Programa: 9261 :	153.701,61	154.251,61	154.101,36	154.101,36	147.809,36	147.809,36	147.809,36	150,25	99,90%
	550,00	0,00	0,00	6.292,00	0,00	0,00	37,38	6.442,25	95,82%
Subfunción: 926 :	712.786,05	736.926,01	606.519,47	606.519,47	589.283,47	589.283,47	586.514,23	130.406,54	82,30%
	24.139,96	0,00	0,00	17.236,00	0,00	2.769,24	37,38	147.642,54	79,97%
Función:92 :	3.821.655,06	4.392.310,85	3.766.256,48	3.731.297,56	3.578.780,02	3.578.780,02	3.555.361,70	399.367,52	85,75%
	570.655,79	226.686,85	34.958,92	152.517,54	0,00	23.418,32	135,48	813.530,83	81,48%
Programa: 9310 :	504.989,92	526.075,20	535.798,32	535.798,32	535.798,32	535.798,32	525.214,05	-9.723,12	101,85%
	21.085,28	0,00	0,00	0,00	0,00	10.584,27	0,00	-9.723,12	101,85%
Subfunción: 931 :	504.989,92	526.075,20	535.798,32	535.798,32	535.798,32	535.798,32	525.214,05	-9.723,12	101,85%
	21.085,28	0,00	0,00	0,00	0,00	10.584,27	0,00	-9.723,12	101,85%
Programa: 9321 :	101.267,68	101.267,68	107.182,07	107.182,07	107.182,07	107.182,07	105.032,79	-5.914,39	105,84%
	0,00	0,00	0,00	0,00	0,00	2.149,28	0,00	-5.914,39	105,84%
Subfunción: 932 :	101.267,68	101.267,68	107.182,07	107.182,07	107.182,07	107.182,07	105.032,79	-5.914,39	105,84%
	0,00	0,00	0,00	0,00	0,00	2.149,28	0,00	-5.914,39	105,84%
Función:93 :	606.257,60	627.342,88	642.980,39	642.980,39	642.980,39	642.980,39	630.246,84	-15.637,51	102,49%
	21.085,28	0,00	0,00	0,00	0,00	12.733,55	0,00	-15.637,51	102,49%
Programa: 9450 :	5.000,00	5.000,00	4.507,59	4.507,59	4.507,59	4.507,59	4.507,59	492,41	90,15%
	0,00	0,00	0,00	0,00	0,00	0,00	0,00	492,41	90,15%
Programa: 9451 :	0,00	0,00	0,00	0,00	0,00	0,00	0,00	0,00	0,00%
	0,00	0,00	0,00	0,00	0,00	0,00	0,00	0,00	0,00%
Subfunción: 945 :	5.000,00	5.000,00	4.507,59	4.507,59	4.507,59	4.507,59	4.507,59	492,41	90,15%
	0,00	0,00	0,00	0,00	0,00	0,00	0,00	492,41	90,15%
Función:94 :	5.000,00	5.000,00	4.507,59	4.507,59	4.507,59	4.507,59	4.507,59	492,41	90,15%
	0,00	0,00	0,00	0,00	0,00	0,00	0,00	492,41	90,15%
Grupo de función: 9 :	5.128.779,70	5.874.649,29	5.285.701,61	5.250.742,69	5.086.175,15	5.086.175,15	5.017.923,44	362.260,83	89,97%
	745.869,59	226.686,85	34.958,92	164.567,54	0,00	68.251,71	135,48	788.474,14	86,58%
Total General:	28.666.035,51	38.404.796,97	32.004.621,00	31.466.418,41	30.428.868,93	30.389.075,89	29.697.807,35	2.613.671,92	83,33%
	9.738.761,46	3.786.504,05	538.202,59	1.037.549,48	39.793,04	691.268,54	246,32	7.975.928,04	79,23%

DURANGO
Udala · Ayuntamiento

Durangoko Udala

GASTOS

CORRIENTES

Por Partidas

31/12/2016

DURANGOKO UDALA - AYUNTAMIENTO DE DURANGO - 2016

Estado de Situación del Presupuesto de Gastos por Económico/Funcional al 31/12/2016

Partida	Cto. Inicial	Cto. Definitivo	A	D	O	P	Pagos	Saldo	% Ejec. A
	Modificaciones	Cto. No Disp.	A Pendiente	D Pendiente	O Pendiente	P Pendiente	Reintergros	Reman.	% Ejec. O
N 21 9120 10001	341.113,28	341.113,28	318.553,70	318.553,70	318.553,70	318.553,70	318.553,70	22.559,58	93,39%
RETRIBUCIONES - ALTOS CARGOS	0,00	0,00	0,00	0,00	0,00	0,00	0,00	22.559,58	93,39%
Económico 10001 :	341.113,28	341.113,28	318.553,70	318.553,70	318.553,70	318.553,70	318.553,70	22.559,58	93,39%
	0,00	0,00	0,00	0,00	0,00	0,00	0,00	22.559,58	93,39%
Total Concepto 100 :	**341.113,28**	**341.113,28**	**318.553,70**	**318.553,70**	**318.553,70**	**318.553,70**	**318.553,70**	**22.559,58**	93,39%
	0,00	**0,00**	**0,00**	**0,00**	**0,00**	**0,00**	**0,00**	**22.559,58**	93,39%
Total Artículo 10 :	**341.113,28**	**341.113,28**	**318.553,70**	**318.553,70**	**318.553,70**	**318.553,70**	**318.553,70**	**22.559,58**	93,39%
	0,00	**0,00**	**0,00**	**0,00**	**0,00**	**0,00**	**0,00**	**22.559,58**	93,39%
N 14 2316 12001	27.435,38	27.435,38	29.972,47	29.972,47	29.972,47	29.972,47	29.972,47	-2.537,09	109,25%
RETRIB. BASICAS PERS. FUNC. - IGUALDAD	0,00	0,00	0,00	0,00	0,00	0,00	0,00	-2.537,09	109,25%
N 21 1320 12001	567.756,14	567.756,14	607.915,44	607.915,44	607.915,44	607.915,44	607.915,44	-40.159,30	107,07%
RETRIB. BASICAS PERS. FUNC. - POLICIA MU	0,00	0,00	0,00	0,00	0,00	0,00	0,00	-40.159,30	107,07%
N 21 9201 12001	143.663,80	143.663,80	87.021,17	87.021,17	87.021,17	87.021,17	87.021,17	56.642,63	60,57%
RETRIB. BASICAS PERS. FUNC. - SECRETARIA	0,00	0,00	0,00	0,00	0,00	0,00	0,00	56.642,63	60,57%
N 21 9203 12001	26.065,34	26.065,34	28.584,90	28.584,90	28.584,90	28.584,90	28.584,90	-2.519,56	109,67%
RETRIB. BASICAS PERS. FUNC. - NOTIFICADO	0,00	0,00	0,00	0,00	0,00	0,00	0,00	-2.519,56	109,67%
N 21 9204 12001	44.085,30	44.085,30	53.983,16	53.983,16	53.983,16	53.983,16	53.983,16	-9.897,86	122,45%
RETRIB. BASICAS PERS. FUNC. - RECURSOS H	0,00	0,00	0,00	0,00	0,00	0,00	0,00	-9.897,86	122,45%
N 21 9220 12001	31.673,04	31.673,04	48.721,92	48.721,92	48.721,92	48.721,92	48.721,92	-17.048,88	153,83%
RETRIB. BASICAS PERS. FUNC. - GERENCIA O	0,00	0,00	0,00	0,00	0,00	0,00	0,00	-17.048,88	153,83%
N 21 9230 12001	26.890,62	26.890,62	28.844,24	28.844,24	28.844,24	28.844,24	28.844,24	-1.953,62	107,27%
RETRIB. BASICAS PERS. FUNC. - ESTADISTIC	0,00	0,00	0,00	0,00	0,00	0,00	0,00	-1.953,62	107,27%
N 21 9250 12001	113.097,04	113.097,04	117.305,13	117.305,13	117.305,13	117.305,13	117.305,13	-4.208,09	103,72%
RETRIB. BASICAS PERS. FUNC. - SAC	0,00	0,00	0,00	0,00	0,00	0,00	0,00	-4.208,09	103,72%
N 21 9260 12001	84.099,82	84.099,82	61.224,57	61.224,57	61.224,57	61.224,57	61.224,57	22.875,25	72,80%
RETRIB. BASICAS PERS. FUNC. - TECN INFOR	0,00	0,00	0,00	0,00	0,00	0,00	0,00	22.875,25	72,80%
N 21 9310 12001	106.101,38	106.101,38	115.929,65	115.929,65	115.929,65	115.929,65	115.929,65	-9.828,27	109,26%
RETRIB. BASICAS PERS. FUNC. - ECONOMIA	0,00	0,00	0,00	0,00	0,00	0,00	0,00	-9.828,27	109,26%
N 21 9321 12001	20.160,56	20.160,56	22.245,55	22.245,55	22.245,55	22.245,55	22.245,55	-2.084,99	110,34%
RETRIB. BASICAS PERS. FUNC. - MULTAS	0,00	0,00	0,00	0,00	0,00	0,00	0,00	-2.084,99	110,34%
N 31 1501 12001	209.785,52	209.785,52	165.434,57	165.434,57	165.434,57	165.434,57	165.434,57	44.350,95	78,86%
RETRIB. BASICAS PERS. FUNC. - OFICINA TEC	0,00	0,00	0,00	0,00	0,00	0,00	0,00	44.350,95	78,86%
N 31 1502 12001	13.277,04	13.277,04	14.330,59	14.330,59	14.330,59	14.330,59	14.330,59	-1.053,55	107,94%
RETRIB. BASICAS PERS. FUNC. - ALMACEN	0,00	0,00	0,00	0,00	0,00	0,00	0,00	-1.053,55	107,94%
N 31 1532 12001	136.232,18	136.232,18	128.755,54	128.755,54	128.755,54	128.755,54	128.755,54	7.476,64	94,51%
RETRIB. BASICAS PERS. FUNC. - MANT.VIAS	0,00	0,00	0,00	0,00	0,00	0,00	0,00	7.476,64	94,51%
N 31 1710 12001	8.389,50	8.389,50	0,00	0,00	0,00	0,00	0,00	8.389,50	0,00%
RETRIB. BASICAS. FUNCIONARIO - PARQUES	0,00	0,00	0,00	0,00	0,00	0,00	0,00	8.389,50	0,00%

Partida	Cto. Inicial	Cto. Definitivo	A	D	O	P	Pagos	Saldo	% Ejec. A
	Modificaciones	Cto. No Disp.	A Pendiente	D Pendiente	O Pendiente	P Pendiente	Reintergros	Reman.	% Ejec. O
N 51 2311 12001	22.745,52	22.745,52	0,00	0,00	0,00	0,00	0,00	22.745,52	0,00%
RETRIB. BASICAS PERS. FUNC. - ASISTENCIA	0,00	0,00	0,00	0,00	0,00	0,00	0,00	22.745,52	0,00%
N 51 2312 12001	21.963,20	21.963,20	33.267,06	33.267,06	33.267,06	33.267,06	33.267,06	-11.303,86	151,47%
RETRIB. BASICAS PERS. FUNC. - ACCION SOC	0,00	0,00	0,00	0,00	0,00	0,00	0,00	-11.303,86	151,47%
N 51 2314 12001	14.757,12	14.757,12	15.260,66	15.260,66	15.260,66	15.260,66	15.260,66	-503,54	103,41%
RETRIB. BASICAS PERS. FUNC..- INMIGRACIO	0,00	0,00	0,00	0,00	0,00	0,00	0,00	-503,54	103,41%
N 61 3300 12001	63.729,12	63.729,12	67.107,21	67.107,21	67.107,21	67.107,21	67.107,21	-3.378,09	105,30%
RETRIB. BASICAS PERS. FUNC. - CULTURA	0,00	0,00	0,00	0,00	0,00	0,00	0,00	-3.378,09	105,30%
N 61 9202 12001	18.085,62	18.085,62	19.177,02	19.177,02	19.177,02	19.177,02	19.177,02	-1.091,40	106,03%
RETRIB. BASICAS PERS. FUNC. - TRADUCTOR	0,00	0,00	0,00	0,00	0,00	0,00	0,00	-1.091,40	106,03%
N 81 1701 12001	31.511,34	31.511,34	33.270,88	33.270,88	33.270,88	33.270,88	33.270,88	-1.759,54	105,58%
RETRIB. BASICAS PERS. FUNC. - MEDIO AMBI	0,00	0,00	0,00	0,00	0,00	0,00	0,00	-1.759,54	105,58%
N 81 4320 12001	22.339,80	22.339,80	26.128,51	26.128,51	26.128,51	26.128,51	26.128,51	-3.788,71	116,96%
RETRIB. BASICAS PERS. FUNC. - TURISMO	0,00	0,00	0,00	0,00	0,00	0,00	0,00	-3.788,71	116,96%
Económico 12001 :	1.753.844,38	1.753.844,38	1.704.480,24	1.704.480,24	1.704.480,24	1.704.480,24	1.704.480,24	49.364,14	97,19%
	0,00	0,00	0,00	0,00	0,00	0,00	0,00	49.364,14	97,19%
Total Concepto 120 :	**1.753.844,38**	**1.753.844,38**	**1.704.480,24**	**1.704.480,24**	**1.704.480,24**	**1.704.480,24**	**1.704.480,24**	**49.364,14**	97,19%
	0,00	**0,00**	**0,00**	**0,00**	**0,00**	**0,00**	**0,00**	**49.364,14**	97,19%
N 14 2316 12101	61.399,66	61.399,66	74.471,61	74.471,61	74.471,61	74.471,61	74.471,61	-13.071,95	121,29%
RETRIB. COMP. PERS. FUNC. - IGUALDAD	0,00	0,00	0,00	0,00	0,00	0,00	0,00	-13.071,95	121,29%
N 21 1320 12101	1.580.567,24	1.580.567,24	1.656.922,18	1.656.922,18	1.656.922,18	1.656.922,18	1.656.922,18	-76.354,94	104,83%
RETRIB. COMP. PERS. FUNC. - POLICIA MUNIC	0,00	0,00	0,00	0,00	0,00	0,00	0,00	-76.354,94	104,83%
N 21 9201 12101	368.265,24	368.265,24	198.624,00	198.624,00	198.624,00	198.624,00	198.624,00	169.641,24	53,94%
RETRIB. COMP. PERS. FUNC. - SECRETARIA G	0,00	0,00	0,00	0,00	0,00	0,00	0,00	169.641,24	53,94%
N 21 9203 12101	46.411,68	46.411,68	46.540,48	46.540,48	46.540,48	46.540,48	46.540,48	-128,80	100,28%
RETRIB. COMP. PERS. FUNC. - NOTIFICADORE	0,00	0,00	0,00	0,00	0,00	0,00	0,00	-128,80	100,28%
N 21 9204 12101	112.295,82	112.295,82	128.820,61	128.820,61	128.820,61	128.820,61	128.820,61	-16.524,79	114,72%
RETRIB. COMP. PERS. FUNC. - RECURSOS HU	0,00	0,00	0,00	0,00	0,00	0,00	0,00	-16.524,79	114,72%
N 21 9220 12101	96.760,44	96.760,44	116.588,04	116.588,04	116.588,04	116.588,04	116.588,04	-19.827,60	120,49%
RETRIB. COMP. PERS. FUNC. - GERENCIA OOA	0,00	0,00	0,00	0,00	0,00	0,00	0,00	-19.827,60	120,49%
N 21 9230 12101	59.011,26	59.011,26	59.011,82	59.011,82	59.011,82	59.011,82	59.011,82	-0,56	100,00%
RETRIB. COMP. PERS. FUNC. - ESTADISTICA	0,00	0,00	0,00	0,00	0,00	0,00	0,00	-0,56	100,00%
N 21 9250 12101	250.335,12	250.335,12	252.259,03	252.259,03	252.259,03	252.259,03	252.259,03	-1.923,91	100,77%
RETRIB. COMP. PERS. FUNC. - SAC	0,00	0,00	0,00	0,00	0,00	0,00	0,00	-1.923,91	100,77%
N 21 9260 12101	190.674,40	190.674,40	121.991,28	121.991,28	121.991,28	121.991,28	121.991,28	68.683,12	63,98%
RETRIB. COMP. PERS. FUNC. - TECN INFORMA	0,00	0,00	0,00	0,00	0,00	0,00	0,00	68.683,12	63,98%
N 21 9310 12101	284.604,18	284.604,18	299.308,84	299.308,84	299.308,84	299.308,84	299.308,84	-14.704,66	105,17%
RETRIB. COMP. PERS. FUNC. - ECONOMIA	0,00	0,00	0,00	0,00	0,00	0,00	0,00	-14.704,66	105,17%
N 21 9321 12101	57.320,48	57.320,48	57.490,44	57.490,44	57.490,44	57.490,44	57.490,44	-169,96	100,30%
RETRIB. COMP. PERS. FUNC. - MULTAS	0,00	0,00	0,00	0,00	0,00	0,00	0,00	-169,96	100,30%
N 31 1501 12101	454.154,54	454.154,54	398.222,12	398.222,12	398.222,12	398.222,12	398.222,12	55.932,42	87,68%
RETRIB. COMP. PERS. FUNC. - OFICINA TECNI	0,00	0,00	0,00	0,00	0,00	0,00	0,00	55.932,42	87,68%

Partida	Cto. Inicial	Cto. Definitivo	A	D	O	P	Pagos	Saldo	% Ejec. A
	Modificaciones	Cto. No Disp.	A Pendiente	D Pendiente	O Pendiente	P Pendiente	Reintergros	Reman.	% Ejec. O
N 31 1502 12101	23.205,84	23.205,84	23.270,24	23.270,24	23.270,24	23.270,24	23.270,24	-64,40	100,28%
RETRIB. COMP. PERS. FUNC. - ALMACEN	0,00	0,00	0,00	0,00	0,00	0,00	0,00	-64,40	100,28%
N 31 1532 12101	286.282,92	286.282,92	259.963,09	259.963,09	259.963,09	259.963,09	259.963,09	26.319,83	90,81%
RETRIB. COMP. PERS. FUNC. - MANT.VIAS PU	0,00	0,00	0,00	0,00	0,00	0,00	0,00	26.319,83	90,81%
N 31 1710 12101	23.205,84	23.205,84	0,00	0,00	0,00	0,00	0,00	23.205,84	0,00%
RETRIB. COMPL. FUNCIONARIOS - PARQUES	0,00	0,00	0,00	0,00	0,00	0,00	0,00	23.205,84	0,00%
N 51 2311 12101	32.713,10	32.713,10	0,00	0,00	0,00	0,00	0,00	32.713,10	0,00%
RETRIB. COMP. PERS. FUNC. - ASISTENCIA S	0,00	0,00	0,00	0,00	0,00	0,00	0,00	32.713,10	0,00%
N 51 2312 12101	57.320,48	57.320,48	78.927,76	78.927,76	78.927,76	78.927,76	78.927,76	-21.607,28	137,70%
RETRIB. COMP. PERS. FUNC. - ACCION SOCIA	0,00	0,00	0,00	0,00	0,00	0,00	0,00	-21.607,28	137,70%
N 51 2314 12101	31.108,14	31.108,14	31.199,70	31.199,70	31.199,70	31.199,70	31.199,70	-91,56	100,29%
RETRIB. COMP. PERS. FUNC. - INMIGRACION	0,00	0,00	0,00	0,00	0,00	0,00	0,00	-91,56	100,29%
N 61 3300 12101	147.015,82	147.015,82	150.012,87	150.012,87	150.012,87	150.012,87	150.012,87	-2.997,05	102,04%
RETRIB. COMP. PERS. FUNC. - CULTURA	0,00	0,00	0,00	0,00	0,00	0,00	0,00	-2.997,05	102,04%
N 61 9202 12101	31.108,14	31.108,14	31.199,70	31.199,70	31.199,70	31.199,70	31.199,70	-91,56	100,29%
RETRIB. COMP. PERS. FUNC. - TRADUCTOR D	0,00	0,00	0,00	0,00	0,00	0,00	0,00	-91,56	100,29%
N 81 1701 12101	73.997,84	73.997,84	74.207,84	74.207,84	74.207,84	74.207,84	74.207,84	-210,00	100,28%
RETRIB. COMP. PERS. FUNC. - MEDIO AMBIEN	0,00	0,00	0,00	0,00	0,00	0,00	0,00	-210,00	100,28%
N 81 4320 12101	63.118,16	63.118,16	72.711,41	72.711,41	72.711,41	72.711,41	72.711,41	-9.593,25	115,20%
RETRIB. COMP. PERS. FUNC. - TURISMO	0,00	0,00	0,00	0,00	0,00	0,00	110,84	-9.593,25	115,20%
Económico 12101 :	4.330.876,34	4.330.876,34	4.131.743,06	4.131.743,06	4.131.743,06	4.131.743,06	4.131.743,06	199.133,28	95,40%
	0,00	0,00	0,00	0,00	0,00	0,00	110,84	199.133,28	95,40%
Total Concepto 121 :	**4.330.876,34**	**4.330.876,34**	**4.131.743,06**	**4.131.743,06**	**4.131.743,06**	**4.131.743,06**	**4.131.743,06**	**199.133,28**	95,40%
	0,00	**0,00**	**0,00**	**0,00**	**0,00**	**0,00**	**110,84**	**199.133,28**	95,40%
Total Artículo 12 :	**6.084.720,72**	**6.084.720,72**	**5.836.223,30**	**5.836.223,30**	**5.836.223,30**	**5.836.223,30**	**5.836.223,30**	**248.497,42**	95,92%
	0,00	**0,00**	**0,00**	**0,00**	**0,00**	**0,00**	**110,84**	**248.497,42**	95,92%
N 21 9201 13001	0,00	0,00	45.230,35	45.230,35	45.230,35	45.230,35	45.230,35	-45.230,35	0,00%
RETRIB. PERSONAL LABORAL - SECRETARIA	0,00	0,00	0,00	0,00	0,00	0,00	0,00	-45.230,35	0,00%
N 21 9220 13001	0,00	0,00	9.931,16	9.931,16	9.931,16	9.931,16	9.931,16	-9.931,16	0,00%
RETRIB. PERSONAL LABORAL - GERENCIA OO	0,00	0,00	0,00	0,00	0,00	0,00	0,00	-9.931,16	0,00%
N 21 9250 13001	0,00	0,00	26.602,45	26.602,45	26.602,45	26.602,45	26.602,45	-26.602,45	0,00%
RETRIB. PERSONAL LABORAL - SAC	0,00	0,00	0,00	0,00	0,00	0,00	0,00	-26.602,45	0,00%
N 31 1532 13001	284.046,70	284.046,70	203.307,96	203.307,96	203.307,96	203.307,96	203.307,96	80.738,74	71,58%
RETRIB. PERSONAL LABORAL - MANT.VIAS P	0,00	0,00	0,00	0,00	0,00	0,00	0,00	80.738,74	71,58%
N 31 1640 13001	84.428,40	84.428,40	86.298,16	86.298,16	86.298,16	86.298,16	86.298,16	-1.869,76	102,21%
RETRIB. PERSONAL LABORAL - CEMENTERIO	0,00	0,00	0,00	0,00	0,00	0,00	0,00	-1.869,76	102,21%
N 31 1710 13001	70.630,00	70.630,00	71.934,54	71.934,54	71.934,54	71.934,54	71.934,54	-1.304,54	101,85%
RETRIB. PERSONAL LABORAL - PARQUES Y J	0,00	0,00	0,00	0,00	0,00	0,00	0,00	-1.304,54	101,85%
N 41 3230 13001	61.792,08	61.792,08	43.292,75	43.292,75	43.292,75	43.292,75	43.292,75	18.499,33	70,06%
RETRIB. PERSONAL LABORAL - COLEGIO LAN	0,00	0,00	0,00	0,00	0,00	0,00	0,00	18.499,33	70,06%
N 41 3232 13001	27.874,56	27.874,56	0,00	0,00	0,00	0,00	0,00	27.874,56	0,00%
RETRIB. PERSONAL LABORAL - ZABALARRA E	0,00	0,00	0,00	0,00	0,00	0,00	0,00	27.874,56	0,00%

Partida	Cto. Inicial	Cto. Definitivo	A	D	O	P	Pagos	Saldo	% Ejec. A
	Modificaciones	Cto. No Disp.	A Pendiente	D Pendiente	O Pendiente	P Pendiente	Reintergros	Reman.	% Ejec. O
N 41 3340 13001	45.178,98	45.178,98	46.341,09	46.341,09	46.341,09	46.341,09	46.341,09	-1.162,11	102,57%
RETRIB. PERSONAL LABORAL - INFANCIA Y J	0,00	0,00	0,00	0,00	0,00	0,00	0,00	-1.162,11	102,57%
N 51 2310 13001	104.002,36	104.002,36	100.398,59	100.398,59	100.398,59	100.398,59	100.398,59	3.603,77	96,53%
RETRIB. PERSONAL LABORAL - PERSONAS M	0,00	0,00	0,00	0,00	0,00	0,00	0,00	3.603,77	96,53%
N 61 3300 13001	31.772,02	31.772,02	32.684,96	32.684,96	32.684,96	32.684,96	32.684,96	-912,94	102,87%
RETRIB. PERSONAL LABORAL - CULTURA	0,00	0,00	0,00	0,00	0,00	0,00	0,00	-912,94	102,87%
Económico 13001 :	709.725,10	709.725,10	666.022,01	666.022,01	666.022,01	666.022,01	666.022,01	43.703,09	93,84%
	0,00	0,00	0,00	0,00	0,00	0,00	0,00	43.703,09	93,84%
Total Concepto 130 :	**709.725,10**	**709.725,10**	**666.022,01**	**666.022,01**	**666.022,01**	**666.022,01**	**666.022,01**	**43.703,09**	93,84%
	0,00	**0,00**	**0,00**	**0,00**	**0,00**	**0,00**	**0,00**	**43.703,09**	93,84%
N 14 2316 13101	0,00	4.000,00	6.106,90	6.106,90	6.106,90	6.106,90	6.106,90	-2.106,90	152,67%
RETRIB. PERSONAL EVENTUAL - IGUALDAD	4.000,00	0,00	0,00	0,00	0,00	0,00	0,00	-2.106,90	152,67%
N 21 9120 13101	40.371,79	40.371,79	26.469,83	26.469,83	26.469,83	26.469,83	26.469,83	13.901,96	65,57%
RETRIB. PERSONAL EVENTUAL - ALTOS CARG	0,00	0,00	0,00	0,00	0,00	0,00	0,00	13.901,96	65,57%
N 21 9250 13101	0,00	0,00	16.218,39	16.218,39	16.218,39	16.218,39	16.218,39	-16.218,39	0,00%
RETRIB. PERSONAL EVENTUAL - SAC	0,00	0,00	0,00	0,00	0,00	0,00	0,00	-16.218,39	0,00%
N 31 1532 13101	0,00	0,00	87.709,16	87.709,16	87.709,16	87.709,16	87.709,16	-87.709,16	0,00%
RETRIB. PERSONAL EVENTUAL - MANT.VIAS P	0,00	0,00	0,00	0,00	0,00	0,00	0,00	-87.709,16	0,00%
N 31 1640 13101	0,00	0,00	743,43	743,43	743,43	743,43	743,43	-743,43	0,00%
RETRIB. PERSONAL EVENTUAL - CEMENTERIO	0,00	0,00	0,00	0,00	0,00	0,00	0,00	-743,43	0,00%
N 41 3230 13101	0,00	0,00	17.574,75	17.574,75	17.574,75	17.574,75	17.574,75	-17.574,75	0,00%
RETRIB. PERSONAL EVENTUAL - COLEGIO LA	0,00	0,00	0,00	0,00	0,00	0,00	0,00	-17.574,75	0,00%
N 41 3232 13101	0,00	0,00	28.850,55	28.850,55	28.850,55	28.850,55	28.850,55	-28.850,55	0,00%
RETRIB. PERSONAL EVENTUAL - ZABALARRA	0,00	0,00	0,00	0,00	0,00	0,00	0,00	-28.850,55	0,00%
N 51 2310 13101	0,00	0,00	25.430,91	25.430,91	25.430,91	25.430,91	25.430,91	-25.430,91	0,00%
RETRIB. PERSONAL EVENTUAL - PERSONAS M	0,00	0,00	0,00	0,00	0,00	0,00	0,00	-25.430,91	0,00%
N 61 3341 13101	0,00	0,00	86.027,64	86.027,64	86.027,64	86.027,64	86.027,64	-86.027,64	0,00%
RETRIB. PERSONAL EVENTUAL - RADIO	0,00	0,00	0,00	0,00	0,00	0,00	0,00	-86.027,64	0,00%
N 81 4320 13101	0,00	0,00	1.756,44	1.756,44	1.756,44	1.756,44	1.756,44	-1.756,44	0,00%
RETRIB. PERSONAL EVENTUAL - TURISMO	0,00	0,00	0,00	0,00	0,00	0,00	0,00	-1.756,44	0,00%
Económico 13101 :	40.371,79	44.371,79	296.888,00	296.888,00	296.888,00	296.888,00	296.888,00	-252.516,21	669,09%
	4.000,00	0,00	0,00	0,00	0,00	0,00	0,00	-252.516,21	669,09%
N 21 9205 13199	0,00	113.816,02	148.224,92	148.224,92	148.224,92	148.224,92	148.224,92	-34.408,90	130,23%
OTRAS RETRIBUCIONES - ADMINISTRACION G	113.816,02	0,00	0,00	0,00	0,00	0,00	0,00	-34.408,90	130,23%
N 81 2410 13199	0,00	90.814,40	10.743,12	10.743,12	10.743,12	10.743,12	10.743,12	80.071,28	11,83%
OTRAS RETRIBUCIONES - POLITICAS DE FOR	90.814,40	0,00	0,00	0,00	0,00	0,00	0,00	80.071,28	11,83%
Económico 13199 :	0,00	204.630,42	158.968,04	158.968,04	158.968,04	158.968,04	158.968,04	45.662,38	77,69%
	204.630,42	0,00	0,00	0,00	0,00	0,00	0,00	45.662,38	77,69%
Total Concepto 131 :	**40.371,79**	**249.002,21**	**455.856,04**	**455.856,04**	**455.856,04**	**455.856,04**	**455.856,04**	**-206.853,83**	183,07%
	208.630,42	**0,00**	**0,00**	**0,00**	**0,00**	**0,00**	**0,00**	**-206.853,83**	183,07%
Total Artículo 13 :	**750.096,89**	**958.727,31**	**1.121.878,05**	**1.121.878,05**	**1.121.878,05**	**1.121.878,05**	**1.121.878,05**	**-163.150,74**	117,02%
	208.630,42	**0,00**	**0,00**	**0,00**	**0,00**	**0,00**	**0,00**	**-163.150,74**	117,02%

Partida	Cto. Inicial	Cto. Definitivo	A	D	O	P	Pagos	Saldo	% Ejec. A
	Modificaciones	Cto. No Disp.	A Pendiente	D Pendiente	O Pendiente	P Pendiente	Reintergros	Reman.	% Ejec. O
N 21 9205 14109	0,00	56.000,00	55.371,05	55.371,05	55.371,05	55.371,05	55.371,05	628,95	98,88%
INDEMNIZACIONES - ADMINISTRACION GENE	56.000,00	0,00	0,00	0,00	0,00	0,00	0,00	628,95	98,88%
Económico 14109 :	0,00	56.000,00	55.371,05	55.371,05	55.371,05	55.371,05	55.371,05	628,95	98,88%
	56.000,00	0,00	0,00	0,00	0,00	0,00	0,00	628,95	98,88%
Total Concepto 141 :	**0,00**	**56.000,00**	**55.371,05**	**55.371,05**	**55.371,05**	**55.371,05**	**55.371,05**	**628,95**	98,88%
	56.000,00	**0,00**	**0,00**	**0,00**	**0,00**	**0,00**	**0,00**	**628,95**	98,88%
Total Artículo 14 :	**0,00**	**56.000,00**	**55.371,05**	**55.371,05**	**55.371,05**	**55.371,05**	**55.371,05**	**628,95**	98,88%
	56.000,00	**0,00**	**0,00**	**0,00**	**0,00**	**0,00**	**0,00**	**628,95**	98,88%
N 21 9201 16001	0,00	0,00	13.504,56	13.504,56	13.504,56	13.504,56	12.379,18	-13.504,56	0,00%
SEGURIDAD SOCIAL LABORALES - SECRETARI	0,00	0,00	0,00	0,00	0,00	1.125,38	0,00	-13.504,56	0,00%
N 21 9220 16001	0,00	0,00	3.068,88	3.068,88	3.068,88	3.068,88	2.011,82	-3.068,88	0,00%
SEGURIDAD SOCIAL LABORALES - GERENCIA	0,00	0,00	0,00	0,00	0,00	1.057,06	0,00	-3.068,88	0,00%
N 21 9250 16001	0,00	0,00	6.866,60	6.866,60	6.866,60	6.866,60	6.008,29	-6.866,60	0,00%
SEGURIDAD SOCIAL LABORALES - SAC	0,00	0,00	0,00	0,00	0,00	858,31	0,00	-6.866,60	0,00%
N 31 1532 16001	98.050,08	98.050,08	66.087,53	66.087,53	66.087,53	66.087,53	60.330,82	31.962,55	67,40%
SEGURIDAD SOCIAL LABORALES - MANT.VIA	0,00	0,00	0,00	0,00	0,00	5.756,71	0,00	31.962,55	67,40%
N 31 1640 16001	30.091,20	30.091,20	31.865,63	31.865,63	31.865,63	31.865,63	29.199,69	-1.774,43	105,90%
SEGURIDAD SOCIAL LABORALES - CEMENTER	0,00	0,00	0,00	0,00	0,00	2.665,94	0,00	-1.774,43	105,90%
N 31 1710 16001	25.850,64	25.850,64	22.425,18	22.425,18	22.425,18	22.425,18	20.146,14	3.425,46	86,75%
SEGURIDAD SOCIAL LABORALES - PARQUES	0,00	0,00	0,00	0,00	0,00	2.279,04	0,00	3.425,46	86,75%
N 41 3230 16001	19.093,80	19.093,80	13.065,20	13.065,20	13.065,20	13.065,20	12.512,99	6.028,60	68,43%
SEGURIDAD SOCIAL LABORALES - COLEGIO L	0,00	0,00	0,00	0,00	0,00	552,21	0,00	6.028,60	68,43%
N 41 3232 16001	8.613,36	8.613,36	0,00	0,00	0,00	0,00	0,00	8.613,36	0,00%
SEGURIDAD SOCIAL LABORALES - ZABALARR	0,00	0,00	0,00	0,00	0,00	0,00	0,00	8.613,36	0,00%
N 41 3340 16001	12.969,72	12.969,72	13.788,60	13.788,60	13.788,60	13.788,60	12.639,55	-818,88	106,31%
SEGURIDAD SOCIAL LABORALES - INFANCIA	0,00	0,00	0,00	0,00	0,00	1.149,05	0,00	-818,88	106,31%
N 51 2310 16001	25.672,20	25.672,20	27.192,41	27.192,41	27.192,41	27.192,41	24.917,98	-1.520,21	105,92%
SEGURIDAD SOCIAL LABORALES - PERSONAS	0,00	0,00	0,00	0,00	0,00	2.274,43	0,00	-1.520,21	105,92%
N 61 3300 16001	11.628,72	11.628,72	11.894,71	11.894,71	11.894,71	11.894,71	10.897,81	-265,99	102,29%
SEGURIDAD SOCIAL LABORALES - CULTURA	0,00	0,00	0,00	0,00	0,00	996,90	0,00	-265,99	102,29%
Económico 16001 :	231.969,72	231.969,72	209.759,30	209.759,30	209.759,30	209.759,30	191.044,27	22.210,42	90,43%
	0,00	0,00	0,00	0,00	0,00	18.715,03	0,00	22.210,42	90,43%
N 14 2316 16002	23.204,28	23.204,28	26.707,19	26.707,19	26.707,19	26.707,19	24.721,37	-3.502,91	115,10%
SEGURIDAD SOCIAL FUNC. - IGUALDAD	0,00	0,00	0,00	0,00	0,00	1.985,82	0,00	-3.502,91	115,10%
N 21 1320 16002	577.326,12	577.326,12	521.914,98	521.914,98	521.914,98	521.914,98	477.619,93	55.411,14	90,40%
SEGURIDAD SOCIAL FUNC. - POLICIA MUNICI	0,00	0,00	0,00	0,00	0,00	44.295,05	0,00	55.411,14	90,40%
N 21 9201 16002	107.294,76	107.294,76	54.937,87	54.937,87	54.937,87	54.937,87	50.284,70	52.356,89	51,20%
SEGURIDAD SOCIAL FUNC. - SECRETARIA GE	0,00	0,00	0,00	0,00	0,00	4.653,17	0,00	52.356,89	51,20%
N 21 9203 16002	22.935,12	22.935,12	18.262,86	18.262,86	18.262,86	18.262,86	16.725,61	4.672,26	79,63%
SEGURIDAD SOCIAL FUNC. - NOTIFICADORES	0,00	0,00	0,00	0,00	0,00	1.537,25	0,00	4.672,26	79,63%
N 21 9204 16002	37.739,64	37.739,64	48.383,99	48.383,99	48.383,99	48.383,99	44.288,35	-10.644,35	128,20%
SEGURIDAD SOCIAL FUNC. - RECURSOS HUM	0,00	0,00	0,00	0,00	0,00	4.095,64	0,00	-10.644,35	128,20%

Partida	Cto. Inicial	Cto. Definitivo	A	D	O	P	Pagos	Saldo	% Ejec. A
	Modificaciones	Cto. No Disp.	A Pendiente	D Pendiente	O Pendiente	P Pendiente	Reintergros	Reman.	% Ejec. O
N 21 9220 16002	22.621,68	22.621,68	31.523,30	31.523,30	31.523,30	31.523,30	29.687,74	-8.901,62	139,35%
SEGURIDAD SOCIAL FUNC. - GERENCIA OOAA	0,00	0,00	0,00	0,00	0,00	1.835,56	0,00	-8.901,62	139,35%
N 21 9230 16002	25.482,72	25.482,72	20.418,96	20.418,96	20.418,96	20.418,96	18.717,38	5.063,76	80,13%
SEGURIDAD SOCIAL FUNC. - ESTADISTICA	0,00	0,00	0,00	0,00	0,00	1.701,58	0,00	5.063,76	80,13%
N 21 9250 16002	106.868,76	106.868,76	60.264,98	60.264,98	60.264,98	60.264,98	56.596,85	46.603,78	56,39%
SEGURIDAD SOCIAL FUNC. - SAC	0,00	0,00	0,00	0,00	0,00	3.668,13	0,00	46.603,78	56,39%
N 21 9260 16002	60.515,40	60.515,40	29.819,95	29.819,95	29.819,95	29.819,95	27.050,71	30.695,45	49,28%
SEGURIDAD SOCIAL FUNC. - TECN INFORMAC	0,00	0,00	0,00	0,00	0,00	2.769,24	0,00	30.695,45	49,28%
N 21 9310 16002	90.906,36	90.906,36	93.084,88	93.084,88	93.084,88	93.084,88	85.041,61	-2.178,52	102,40%
SEGURIDAD SOCIAL FUNC. - ECONOMIA	0,00	0,00	0,00	0,00	0,00	8.043,27	0,00	-2.178,52	102,40%
N 21 9321 16002	23.786,64	23.786,64	25.174,16	25.174,16	25.174,16	25.174,16	23.024,88	-1.387,52	105,83%
SEGURIDAD SOCIAL FUNC. - MULTAS	0,00	0,00	0,00	0,00	0,00	2.149,28	0,00	-1.387,52	105,83%
N 31 1501 16002	159.389,04	159.389,04	141.667,84	141.667,84	141.667,84	141.667,84	129.086,53	17.721,20	88,88%
SEGURIDAD SOCIAL FUNC. - OFICINA TECNIC	0,00	0,00	0,00	0,00	0,00	12.581,31	0,00	17.721,20	88,88%
N 31 1502 16002	11.307,72	11.307,72	9.005,53	9.005,53	9.005,53	9.005,53	8.241,87	2.302,19	79,64%
SEGURIDAD SOCIAL FUNC. - ALMACEN	0,00	0,00	0,00	0,00	0,00	763,66	0,00	2.302,19	79,64%
N 31 1532 16002	120.626,88	120.626,88	82.492,18	82.492,18	82.492,18	82.492,18	74.821,47	38.134,70	68,39%
SEGURIDAD SOCIAL FUNC. - MANT.VIAS PUB	0,00	0,00	0,00	0,00	0,00	7.670,71	0,00	38.134,70	68,39%
N 31 1710 16002	9.699,84	9.699,84	0,00	0,00	0,00	0,00	0,00	9.699,84	0,00%
SEGURIDAD SOCIAL FUNCIONARIOS - PARQU	0,00	0,00	0,00	0,00	0,00	0,00	0,00	9.699,84	0,00%
N 51 2311 16002	12.741,36	12.741,36	0,00	0,00	0,00	0,00	0,00	12.741,36	0,00%
SEGURIDAD SOCIAL FUNC. - ASISTENCIA SO	0,00	0,00	0,00	0,00	0,00	0,00	0,00	12.741,36	0,00%
N 51 2312 16002	24.339,96	24.339,96	14.927,09	14.927,09	14.927,09	14.927,09	13.776,29	9.412,87	61,33%
SEGURIDAD SOCIAL FUNC. - ACCIÓN SOCIAL	0,00	0,00	0,00	0,00	0,00	1.150,80	0,00	9.412,87	61,33%
N 51 2314 16002	12.620,28	12.620,28	13.417,08	13.417,08	13.417,08	13.417,08	12.298,99	-796,80	106,31%
SEGURIDAD SOCIAL FUNC. - INMIGRACION	0,00	0,00	0,00	0,00	0,00	1.118,09	0,00	-796,80	106,31%
N 61 3300 16002	58.251,12	58.251,12	63.124,33	63.124,33	63.124,33	63.124,33	57.873,40	-4.873,21	108,37%
SEGURIDAD SOCIAL FUNC. - CULTURA	0,00	0,00	0,00	0,00	0,00	5.250,93	0,00	-4.873,21	108,37%
N 61 9202 16002	10.359,36	10.359,36	9.913,48	9.913,48	9.913,48	9.913,48	9.913,48	445,88	95,70%
SEGURIDAD SOCIAL FUNC. - TRADUCTOR DE	0,00	0,00	0,00	0,00	0,00	0,00	0,00	445,88	95,70%
N 81 1701 16002	23.514,12	23.514,12	14.942,03	14.942,03	14.942,03	14.942,03	14.942,03	8.572,09	63,54%
SEGURIDAD SOCIAL FUNC. - MEDIO AMBIENT	0,00	0,00	0,00	0,00	0,00	0,00	0,00	8.572,09	63,54%
N 81 4320 16002	25.775,04	25.775,04	34.325,69	34.325,69	34.325,69	34.325,69	31.101,41	-8.550,65	133,17%
SEGURIDAD SOCIAL FUNC. - TURISMO	0,00	0,00	0,00	0,00	0,00	3.224,28	0,00	-8.550,65	133,17%
Económico 16002 :	1.567.306,20	1.567.306,20	1.314.308,37	1.314.308,37	1.314.308,37	1.314.308,37	1.205.814,60	252.997,83	83,86%
	0,00	0,00	0,00	0,00	0,00	108.493,77	0,00	252.997,83	83,86%
N 14 2316 16003	0,00	0,00	1.958,31	1.958,31	1.958,31	1.958,31	1.419,32	-1.958,31	0,00%
SEGURIDAD SOCIAL EVENTUALES - IGUALDA	0,00	0,00	0,00	0,00	0,00	538,99	0,00	-1.958,31	0,00%
N 21 9120 16003	12.959,52	12.959,52	95.721,63	95.721,63	95.721,63	95.721,63	87.621,79	-82.762,11	738,62%
SEGURIDAD SOCIAL EVENTUALES - ALTOS C	0,00	0,00	0,00	0,00	0,00	8.099,84	0,00	-82.762,11	738,62%
N 21 9250 16003	0,00	0,00	2.560,32	2.560,32	2.560,32	2.560,32	2.560,32	-2.560,32	0,00%
SEGURIDAD SOCIAL EVENTUALES - SAC	0,00	0,00	0,00	0,00	0,00	0,00	0,00	-2.560,32	0,00%

Partida	Cto. Inicial	Cto. Definitivo	A	D	O	P	Pagos	Saldo	% Ejec. A
	Modificaciones	Cto. No Disp.	A Pendiente	D Pendiente	O Pendiente	P Pendiente	Reintergros	Reman.	% Ejec. O
N 31 1532 16003	0,00	0,00	31.919,07	31.919,07	31.919,07	31.919,07	29.698,15	-31.919,07	0,00%
SEGURIDAD SOCIAL EVENTUALES - MANT.VI	0,00	0,00	0,00	0,00	0,00	2.220,92	0,00	-31.919,07	0,00%
N 31 1640 16003	0,00	0,00	272,39	272,39	272,39	272,39	272,39	-272,39	0,00%
SEGURIDAD SOCIAL EVENTUALES - CEMENTE	0,00	0,00	0,00	0,00	0,00	0,00	0,00	-272,39	0,00%
N 41 3230 16003	0,00	0,00	5.437,70	5.437,70	5.437,70	5.437,70	4.251,74	-5.437,70	0,00%
SEGURIDAD SOCIAL EVENTUALES - COLEGIO	0,00	0,00	0,00	0,00	0,00	1.185,96	0,00	-5.437,70	0,00%
N 41 3232 16003	0,00	0,00	8.906,21	8.906,21	8.906,21	8.906,21	8.158,98	-8.906,21	0,00%
SEGURIDAD SOCIAL EVENTUALES - ZABALAR	0,00	0,00	0,00	0,00	0,00	747,23	0,00	-8.906,21	0,00%
N 51 2310 16003	0,00	0,00	7.969,20	7.969,20	7.969,20	7.969,20	7.246,12	-7.969,20	0,00%
SEGURIDAD SOCIAL EVENTUALES - PERSONA	0,00	0,00	0,00	0,00	0,00	723,08	0,00	-7.969,20	0,00%
N 61 3341 16003	0,00	0,00	26.968,14	26.968,14	26.968,14	26.968,14	24.720,79	-26.968,14	0,00%
SEGURIDAD SOCIAL EVENTUALES - RADIO	0,00	0,00	0,00	0,00	0,00	2.247,35	0,00	-26.968,14	0,00%
N 81 2410 16003	0,00	0,00	1.410,53	1.410,53	1.410,53	1.410,53	0,00	-1.410,53	0,00%
SEG.SOCIAL EVENTUALES-POLITICAS DE FOR	0,00	0,00	0,00	0,00	0,00	1.410,53	0,00	-1.410,53	0,00%
N 81 4320 16003	0,00	0,00	733,05	733,05	733,05	733,05	733,05	-733,05	0,00%
SEGURIDAD SOCIAL EVENTUALES - TURISMO	0,00	0,00	0,00	0,00	0,00	0,00	0,00	-733,05	0,00%
Económico 16003 :	12.959,52	12.959,52	183.856,55	183.856,55	183.856,55	183.856,55	166.682,65	-170.897,03	1418,70%
	0,00	0,00	0,00	0,00	0,00	17.173,90	0,00	-170.897,03	1418,70%
N 14 2316 16004	252,00	252,00	2.520,56	2.520,56	2.520,56	2.520,56	2.520,56	-2.268,56	1000,22%
ELKARKIDETZA - IGUALDAD	0,00	0,00	0,00	0,00	0,00	0,00	0,00	-2.268,56	1000,22%
N 21 1320 16004	4.485,88	4.485,88	45.560,05	45.560,05	45.560,05	45.560,05	45.560,05	-41.074,17	1015,63%
ELKARKIDETZA - POLICIA MUNICIPAL	0,00	0,00	0,00	0,00	0,00	0,00	0,00	-41.074,17	1015,63%
N 21 9201 16004	105.850,08	105.850,08	8.177,74	8.177,74	8.177,74	8.177,74	8.177,74	97.672,34	7,73%
ELKARKIDETZA - SECRETARIA GENERAL	0,00	0,00	0,00	0,00	0,00	0,00	0,00	97.672,34	7,73%
N 21 9203 16004	94,92	94,92	949,48	949,48	949,48	949,48	949,48	-854,56	1000,29%
ELKARKIDETZA - NOTIFICADORES	0,00	0,00	0,00	0,00	0,00	0,00	0,00	-854,56	1000,29%
N 21 9204 16004	396,62	396,62	3.967,74	3.967,74	3.967,74	3.967,74	3.967,74	-3.571,12	1000,39%
ELKARKIDETZA - RECURSOS HUMANOS	0,00	0,00	0,00	0,00	0,00	0,00	0,00	-3.571,12	1000,39%
N 21 9220 16004	283,08	283,08	1.695,82	1.695,82	1.695,82	1.695,82	1.695,82	-1.412,74	599,06%
ELKARKIDETZA - GERENCIA OOAA	0,00	0,00	0,00	0,00	0,00	0,00	0,00	-1.412,74	599,06%
N 21 9230 16004	170,38	170,38	1.135,96	1.135,96	1.135,96	1.135,96	1.135,96	-965,58	666,72%
ELKARKIDETZA - ESTADISTICA	0,00	0,00	0,00	0,00	0,00	0,00	0,00	-965,58	666,72%
N 21 9250 16004	662,62	662,62	7.765,24	7.765,24	7.765,24	7.765,24	7.765,24	-7.102,62	1171,90%
ELKARKIDETZA - SAC	0,00	0,00	0,00	0,00	0,00	0,00	0,00	-7.102,62	1171,90%
N 21 9260 16004	509,46	509,46	4.527,60	4.527,60	4.527,60	4.527,60	4.527,60	-4.018,14	888,71%
ELKARKIDETZA - TECNOLOGIAS DE INFORMA	0,00	0,00	0,00	0,00	0,00	0,00	0,00	-4.018,14	888,71%
N 21 9310 16004	378,00	378,00	7.401,04	7.401,04	7.401,04	7.401,04	7.401,04	-7.023,04	1957,95%
ELKARKIDETZA - ECONOMIA	0,00	0,00	0,00	0,00	0,00	0,00	0,00	-7.023,04	1957,95%
N 21 9321 16004	0,00	0,00	2.271,92	2.271,92	2.271,92	2.271,92	2.271,92	-2.271,92	0,00%
ELKARKIDETZA - MULTAS	0,00	0,00	0,00	0,00	0,00	0,00	0,00	-2.271,92	0,00%
N 31 1501 16004	1.467,76	1.467,76	12.089,28	12.089,28	12.089,28	12.089,28	12.089,28	-10.621,52	823,66%
ELKARKIDETZA - OFICINA TECNICA	0,00	0,00	0,00	0,00	0,00	0,00	0,00	-10.621,52	823,66%

Partida	Cto. Inicial	Cto. Definitivo	A	D	O	P	Pagos	Saldo	% Ejec. A
	Modificaciones	Cto. No Disp.	A Pendiente	D Pendiente	O Pendiente	P Pendiente	Reintergros	Reman.	% Ejec. O
N 31 1502 16004	94,92	94,92	949,48	949,48	949,48	949,48	949,48	-854,56	1000,29%
ELKARKIDETZA - ALMACEN	0,00	0,00	0,00	0,00	0,00	0,00	0,00	-854,56	1000,29%
N 31 1532 16004	1.157,66	1.157,66	11.580,24	11.580,24	11.580,24	11.580,24	11.580,24	-10.422,58	1000,31%
ELKARKIDETZA - MANTENIMIENTO DE VIAS P	0,00	0,00	0,00	0,00	0,00	0,00	0,00	-10.422,58	1000,31%
N 31 1640 16004	189,84	189,84	1.898,96	1.898,96	1.898,96	1.898,96	1.898,96	-1.709,12	1000,29%
ELKARKIDETZA - CEMENTERIO	0,00	0,00	0,00	0,00	0,00	0,00	0,00	-1.709,12	1000,29%
N 31 1710 16004	189,84	189,84	1.898,96	1.898,96	1.898,96	1.898,96	1.898,96	-1.709,12	1000,29%
ELKARKIDETZA - PARQUES Y JARDINES	0,00	0,00	0,00	0,00	0,00	0,00	0,00	-1.709,12	1000,29%
N 41 3230 16004	189,84	189,84	949,48	949,48	949,48	949,48	949,48	-759,64	500,15%
ELKARKIDETZA - COLEGIO LANDAKO	0,00	0,00	0,00	0,00	0,00	0,00	0,00	-759,64	500,15%
N 41 3340 16004	113,54	113,54	1.135,96	1.135,96	1.135,96	1.135,96	1.135,96	-1.022,42	1000,49%
ELKARKIDETZA - INFANCIA Y JUVENTUD	0,00	0,00	0,00	0,00	0,00	0,00	0,00	-1.022,42	1000,49%
N 51 2310 16004	276,92	276,92	2.769,20	2.769,20	2.769,20	2.769,20	2.769,20	-2.492,28	1000,00%
ELKARKIDETZA - PERSONAS MAYORES	0,00	0,00	0,00	0,00	0,00	0,00	0,00	-2.492,28	1000,00%
N 51 2311 16004	207,76	207,76	0,00	0,00	0,00	0,00	0,00	207,76	0,00%
ELKARKIDETZA - ASISTENCIA SOCIAL	0,00	0,00	0,00	0,00	0,00	0,00	0,00	207,76	0,00%
N 51 2312 16004	113,54	113,54	1.135,96	1.135,96	1.135,96	1.135,96	1.135,96	-1.022,42	1000,49%
ELKARKIDETZA - ACCIÓN SOCIAL	0,00	0,00	0,00	0,00	0,00	0,00	0,00	-1.022,42	1000,49%
N 51 2314 16004	138,46	138,46	1.384,60	1.384,60	1.384,60	1.384,60	1.384,60	-1.246,14	1000,00%
ELKARKIDETZA - INMIGRACION	0,00	0,00	0,00	0,00	0,00	0,00	0,00	-1.246,14	1000,00%
N 61 3300 16004	555,38	555,38	4.606,00	4.606,00	4.606,00	4.606,00	4.606,00	-4.050,62	829,34%
ELKARKIDETZA - CULTURA	0,00	0,00	0,00	0,00	0,00	0,00	0,00	-4.050,62	829,34%
N 61 3341 16004	0,00	0,00	1.384,60	1.384,60	1.384,60	1.384,60	1.384,60	-1.384,60	0,00%
ELKARKIDETZA - RADIO	0,00	0,00	0,00	0,00	0,00	0,00	0,00	-1.384,60	0,00%
N 81 1701 16004	276,92	276,92	2.769,20	2.769,20	2.769,20	2.769,20	2.769,20	-2.492,28	1000,00%
ELKARKIDETZA - MEDIO AMBIENTE	0,00	0,00	0,00	0,00	0,00	0,00	0,00	-2.492,28	1000,00%
N 81 4320 16004	113,54	113,54	1.135,96	1.135,96	1.135,96	1.135,96	1.135,96	-1.022,42	1000,49%
ELKARKIDETZA - TURISMO	0,00	0,00	0,00	0,00	0,00	0,00	0,00	-1.022,42	1000,49%
Económico 16004 :	118.168,96	118.168,96	131.661,03	131.661,03	131.661,03	131.661,03	131.661,03	-13.492,07	111,42%
	0,00	0,00	0,00	0,00	0,00	0,00	0,00	-13.492,07	111,42%
N 21 9205 16005	80.000,00	80.000,00	86.538,01	86.538,01	86.538,01	86.538,01	86.538,01	-6.538,01	108,17%
IGUALATORIO MEDICO - ADMINISTRACION G	0,00	0,00	0,00	0,00	0,00	0,00	0,00	-6.538,01	108,17%
Económico 16005 :	80.000,00	80.000,00	86.538,01	86.538,01	86.538,01	86.538,01	86.538,01	-6.538,01	108,17%
	0,00	0,00	0,00	0,00	0,00	0,00	0,00	-6.538,01	108,17%
N 21 9205 16007	15.000,00	15.000,00	8.064,91	8.064,91	8.064,91	8.064,91	8.064,91	6.935,09	53,77%
ASIST.MEDICO-FARMACEUTICA - ADMINISTR	0,00	0,00	0,00	0,00	0,00	0,00	0,00	6.935,09	53,77%
Económico 16007 :	15.000,00	15.000,00	8.064,91	8.064,91	8.064,91	8.064,91	8.064,91	6.935,09	53,77%
	0,00	0,00	0,00	0,00	0,00	0,00	0,00	6.935,09	53,77%
N 21 9205 16009	50.000,00	50.000,00	49.620,95	49.620,95	49.620,95	49.620,95	49.620,95	379,05	99,24%
SEGUROS DE VIDA, ACCID. E INV. - ADMON	0,00	0,00	0,00	0,00	0,00	0,00	98,10	379,05	99,24%
Económico 16009 :	50.000,00	50.000,00	49.620,95	49.620,95	49.620,95	49.620,95	49.620,95	379,05	99,24%
	0,00	0,00	0,00	0,00	0,00	0,00	98,10	379,05	99,24%

Partida	Cto. Inicial	Cto. Definitivo	A	D	O	P	Pagos	Saldo	% Ejec. A
	Modificaciones	Cto. No Disp.	A Pendiente	D Pendiente	O Pendiente	P Pendiente	Reintergros	Reman.	% Ejec. O
Total Concepto 160 :	**2.075.404,40**	**2.075.404,40**	**1.983.809,12**	**1.983.809,12**	**1.983.809,12**	**1.983.809,12**	**1.839.426,42**	**91.595,28**	95,59%
	0,00	**0,00**	**0,00**	**0,00**	**0,00**	**144.382,70**	**98,10**	**91.595,28**	95,59%
N 21 1320 16201	3.000,00	3.000,00	1.000,00	1.000,00	1.000,00	1.000,00	1.000,00	2.000,00	33,33%
FORMACION DEL PERSONAL - POLICIA MUNIC	0,00	0,00	0,00	0,00	0,00	0,00	0,00	2.000,00	33,33%
N 21 9205 16201	3.000,00	3.000,00	3.052,34	3.052,34	2.253,74	2.253,74	2.136,74	-52,34	101,74%
FORMACION DEL PERSONAL - ADMINISTRACI	0,00	0,00	0,00	798,60	0,00	117,00	0,00	746,26	75,12%
N 21 9206 16201	0,00	3.800,00	3.700,09	3.700,09	0,00	0,00	0,00	99,91	97,37%
FORMACION DEL PERSONAL - ADM. ELECTRÓ	3.800,00	0,00	0,00	3.700,09	0,00	0,00	0,00	3.800,00	0,00%
N 21 9310 16201	3.000,00	1.475,00	937,75	937,75	937,75	937,75	937,75	537,25	63,58%
FORMACION DEL PERSONAL - ECONOMIA	-1.525,00	0,00	0,00	0,00	0,00	0,00	0,00	537,25	63,58%
N 31 1501 16201	3.000,00	3.000,00	3.265,88	3.265,88	3.265,88	3.265,88	3.265,88	-265,88	108,86%
FORMACION DEL PERSONAL - OFICINA TECNI	0,00	0,00	0,00	0,00	0,00	0,00	0,00	-265,88	108,86%
Económico 16201 :	12.000,00	14.275,00	11.956,06	11.956,06	7.457,37	7.457,37	7.340,37	2.318,94	83,76%
	2.275,00	0,00	0,00	4.498,69	0,00	117,00	0,00	6.817,63	52,24%
Total Concepto 162 :	**12.000,00**	**14.275,00**	**11.956,06**	**11.956,06**	**7.457,37**	**7.457,37**	**7.340,37**	**2.318,94**	83,76%
	2.275,00	**0,00**	**0,00**	**4.498,69**	**0,00**	**117,00**	**0,00**	**6.817,63**	52,24%
Total Artículo 16 :	**2.087.404,40**	**2.089.679,40**	**1.995.765,18**	**1.995.765,18**	**1.991.266,49**	**1.991.266,49**	**1.846.766,79**	**93.914,22**	95,51%
	2.275,00	**0,00**	**0,00**	**4.498,69**	**0,00**	**144.499,70**	**98,10**	**98.412,91**	95,29%
Total Capítulo 1 :	**9.263.335,29**	**9.530.240,71**	**9.327.791,28**	**9.327.791,28**	**9.323.292,59**	**9.323.292,59**	**9.178.792,89**	**202.449,43**	97,88%
	266.905,42	**0,00**	**0,00**	**4.498,69**	**0,00**	**144.499,70**	**208,94**	**206.948,12**	97,83%
N 21 9120 20101	0,00	0,00	1.766,48	1.766,48	1.766,48	1.766,48	1.766,48	-1.766,48	0,00%
ARRENDAMIENTO DE EDIFICIOS - ALTOS CAR	0,00	0,00	0,00	0,00	0,00	0,00	0,00	-1.766,48	0,00%
N 21 9205 20101	0,00	0,00	855,35	855,35	855,35	855,35	855,35	-855,35	0,00%
ARRENDAMIENTO DE EDIFICIOS - GASTOS GE	0,00	0,00	0,00	0,00	0,00	0,00	0,00	-855,35	0,00%
N 31 1501 20101	94.937,55	95.696,58	95.170,84	95.170,84	95.170,84	95.170,84	95.170,84	525,74	99,45%
ARRENDAMIENTO DE EDIFICIOS - OFICINA TE	759,03	0,00	0,00	0,00	0,00	0,00	0,00	525,74	99,45%
Económico 20101 :	94.937,55	95.696,58	97.792,67	97.792,67	97.792,67	97.792,67	97.792,67	-2.096,09	102,19%
	759,03	0,00	0,00	0,00	0,00	0,00	0,00	-2.096,09	102,19%
Total Concepto 201 :	**94.937,55**	**95.696,58**	**97.792,67**	**97.792,67**	**97.792,67**	**97.792,67**	**97.792,67**	**-2.096,09**	102,19%
	759,03	**0,00**	**0,00**	**0,00**	**0,00**	**0,00**	**0,00**	**-2.096,09**	102,19%
N 31 1532 20201	50.000,00	50.000,00	35.505,61	35.505,61	35.505,61	35.505,61	35.505,61	14.494,39	71,01%
ARREND. MAQ.,INSTAL. Y UTI. - MANT.VIAS	0,00	0,00	0,00	0,00	0,00	0,00	0,00	14.494,39	71,01%
N 31 1650 20201	10.000,00	10.000,00	6.387,47	6.387,47	6.387,47	6.387,47	6.387,47	3.612,53	63,87%
ARREND. MAQ.,INSTAL. Y UTI. - ALUMBRADO	0,00	0,00	0,00	0,00	0,00	0,00	0,00	3.612,53	63,87%
Económico 20201 :	60.000,00	60.000,00	41.893,08	41.893,08	41.893,08	41.893,08	41.893,08	18.106,92	69,82%
	0,00	0,00	0,00	0,00	0,00	0,00	0,00	18.106,92	69,82%
Total Concepto 202 :	**60.000,00**	**60.000,00**	**41.893,08**	**41.893,08**	**41.893,08**	**41.893,08**	**41.893,08**	**18.106,92**	69,82%
	0,00	**0,00**	**0,00**	**0,00**	**0,00**	**0,00**	**0,00**	**18.106,92**	69,82%
Total Artículo 20 :	**154.937,55**	**155.696,58**	**139.685,75**	**139.685,75**	**139.685,75**	**139.685,75**	**139.685,75**	**16.010,83**	89,72%
	759,03	**0,00**	**0,00**	**0,00**	**0,00**	**0,00**	**0,00**	**16.010,83**	89,72%
N 31 1501 21101	100.000,00	103.113,63	113.692,42	113.692,42	113.692,42	113.692,42	113.692,42	-10.578,79	110,26%
REP. MANT. Y CONS. EDIF. - OFICINA TECNIC	3.113,63	0,00	0,00	0,00	0,00	0,00	0,00	-10.578,79	110,26%

Partida	Cto. Inicial	Cto. Definitivo	A	D	O	P	Pagos	Saldo	% Ejec. A
	Modificaciones	Cto. No Disp.	A Pendiente	D Pendiente	O Pendiente	P Pendiente	Reintergros	Reman.	% Ejec. O
N 31 1502 21101	0,00	0,00	134,31	134,31	134,31	134,31	134,31	-134,31	0,00%
REP. MANT. Y CONS. EDIF. - ALMACEN	0,00	0,00	0,00	0,00	0,00	0,00	0,00	-134,31	0,00%
N 31 1532 21101	0,00	0,00	1.521,78	1.521,78	1.521,78	1.521,78	1.521,78	-1.521,78	0,00%
REP. MANT. Y CONS. EDIF. - MANT.VIAS PUB	0,00	0,00	0,00	0,00	0,00	0,00	0,00	-1.521,78	0,00%
N 31 1640 21101	5.000,00	5.000,00	4.165,92	4.165,92	4.165,92	4.165,92	4.165,92	834,08	83,32%
REP. MANT. Y CONS. EDIF. - CEMENTERIO	0,00	0,00	0,00	0,00	0,00	0,00	0,00	834,08	83,32%
N 41 3231 21101	6.622,84	3.999,56	2.567,56	2.567,56	2.567,56	2.567,56	2.567,56	1.432,00	64,20%
REP. MANT. Y CONS. EDIF. - JULENE AZPEITI	-2.623,28	0,00	0,00	0,00	0,00	0,00	0,00	1.432,00	64,20%
Económico 21101 :	111.622,84	112.113,19	122.081,99	122.081,99	122.081,99	122.081,99	122.081,99	-9.968,80	108,89%
	490,35	0,00	0,00	0,00	0,00	0,00	0,00	-9.968,80	108,89%
Total Concepto 211 :	**111.622,84**	**112.113,19**	**122.081,99**	**122.081,99**	**122.081,99**	**122.081,99**	**122.081,99**	**-9.968,80**	108,89%
	490,35	**0,00**	**0,00**	**0,00**	**0,00**	**0,00**	**0,00**	**-9.968,80**	108,89%
N 21 1320 21201	1.000,00	1.000,00	530,24	530,24	530,24	530,24	530,24	469,76	53,02%
REP. MANT. Y CONS. MAQ. INST. - POLICIA M	0,00	0,00	0,00	0,00	0,00	0,00	0,00	469,76	53,02%
N 31 1501 21201	5.000,00	5.000,00	0,00	0,00	0,00	0,00	0,00	5.000,00	0,00%
REP. MANT. Y CONS. MAQ. INST. - OFICINA T	0,00	0,00	0,00	0,00	0,00	0,00	0,00	5.000,00	0,00%
N 31 1532 21201	0,00	0,00	2.803,68	2.803,68	2.803,68	2.803,68	2.803,68	-2.803,68	0,00%
REP. MANT. Y CONS. MAQ. INST. - MANT.VIA	0,00	0,00	0,00	0,00	0,00	0,00	0,00	-2.803,68	0,00%
N 31 1533 21201	17.284,00	17.284,00	16.226,26	16.226,26	5.441,53	5.441,53	5.441,53	1.057,74	93,88%
REP. MANT. Y CONS. MAQ. INST. - SEÑALIZA	0,00	0,00	0,00	10.784,73	0,00	0,00	0,00	11.842,47	31,48%
N 31 1640 21201	1.000,00	1.000,00	1.346,97	1.346,97	1.346,97	1.346,97	1.346,97	-346,97	134,70%
REP. MANT. Y CONS. MAQ. INST. - CEMENTE	0,00	0,00	0,00	0,00	0,00	0,00	0,00	-346,97	134,70%
N 31 1650 21201	30.250,00	30.250,00	56.552,45	56.552,45	56.552,45	56.552,45	56.552,45	-26.302,45	186,95%
REP. MANT. Y CONS. MAQ. INST. - ALUMBRA	0,00	0,00	0,00	0,00	0,00	0,00	0,00	-26.302,45	186,95%
N 31 1710 21201	6.000,00	6.000,00	3.280,47	3.280,47	3.280,47	3.280,47	3.280,47	2.719,53	54,67%
REP. MANT. Y CONS. MAQ. INST. - PARQUES	0,00	0,00	0,00	0,00	0,00	0,00	0,00	2.719,53	54,67%
N 81 1610 21201	24.000,00	24.000,00	13.010,15	13.010,15	13.010,15	13.010,15	13.010,15	10.989,85	54,21%
REP. MANT. Y CONS. MAQ. INST. - SERVICIO	0,00	0,00	0,00	0,00	0,00	0,00	0,00	10.989,85	54,21%
Económico 21201 :	84.534,00	84.534,00	93.750,22	93.750,22	82.965,49	82.965,49	82.965,49	-9.216,22	110,90%
	0,00	0,00	0,00	10.784,73	0,00	0,00	0,00	1.568,51	98,14%
Total Concepto 212 :	**84.534,00**	**84.534,00**	**93.750,22**	**93.750,22**	**82.965,49**	**82.965,49**	**82.965,49**	**-9.216,22**	110,90%
	0,00	**0,00**	**0,00**	**10.784,73**	**0,00**	**0,00**	**0,00**	**1.568,51**	98,14%
N 21 1320 21301	3.500,00	3.500,00	6.817,03	6.817,03	6.817,03	6.817,03	6.817,03	-3.317,03	194,77%
REP. MANT. Y CONS. MAT. TRANS.- POLICIA	0,00	0,00	0,00	0,00	0,00	0,00	0,00	-3.317,03	194,77%
N 21 9203 21301	500,00	500,00	216,12	216,12	216,12	216,12	216,12	283,88	43,22%
REP. MANT. Y CONS. MAT. TRANS.- NOTIFIC	0,00	0,00	0,00	0,00	0,00	0,00	0,00	283,88	43,22%
N 31 1501 21301	15.200,00	27.774,00	26.229,97	26.229,97	10.558,57	10.558,57	10.558,57	1.544,03	94,44%
REP. MANT. Y CONS. MAT. TRANS.- MANT.O	12.574,00	0,00	0,00	15.671,40	0,00	0,00	0,00	17.215,43	38,02%
N 31 1532 21301	25.000,00	15.000,00	14.656,09	14.656,09	14.656,09	14.656,09	14.656,09	343,91	97,71%
REP. MANT. Y CONS. MAT. TRANS.- MANT.VI	-10.000,00	0,00	0,00	0,00	0,00	0,00	0,00	343,91	97,71%
Económico 21301 :	44.200,00	46.774,00	47.919,21	47.919,21	32.247,81	32.247,81	32.247,81	-1.145,21	102,45%
	2.574,00	0,00	0,00	15.671,40	0,00	0,00	0,00	14.526,19	68,94%

Partida	Cto. Inicial	Cto. Definitivo	A	D	O	P	Pagos	Saldo	% Ejec. A
	Modificaciones	Cto. No Disp.	A Pendiente	D Pendiente	O Pendiente	P Pendiente	Reintergros	Reman.	% Ejec. O
Total Concepto 213 :	**44.200,00**	**46.774,00**	**47.919,21**	**47.919,21**	**32.247,81**	**32.247,81**	**32.247,81**	**-1.145,21**	102,45%
	2.574,00	**0,00**	**0,00**	**15.671,40**	**0,00**	**0,00**	**0,00**	**14.526,19**	68,94%
N 51 2310 21401	1.200,00	1.200,00	2.079,87	2.079,87	2.079,87	2.079,87	2.079,87	-879,87	173,32%
REP. MANT. Y CONS. MOBILIAR. - PERSONAS	0,00	0,00	0,00	0,00	0,00	0,00	0,00	-879,87	173,32%
Económico 21401 :	1.200,00	1.200,00	2.079,87	2.079,87	2.079,87	2.079,87	2.079,87	-879,87	173,32%
	0,00	0,00	0,00	0,00	0,00	0,00	0,00	-879,87	173,32%
Total Concepto 214 :	**1.200,00**	**1.200,00**	**2.079,87**	**2.079,87**	**2.079,87**	**2.079,87**	**2.079,87**	**-879,87**	173,32%
	0,00	**0,00**	**0,00**	**0,00**	**0,00**	**0,00**	**0,00**	**-879,87**	173,32%
N 21 9205 21501	0,00	0,00	105,27	105,27	105,27	105,27	105,27	-105,27	0,00%
REP. MANT. Y CONS. EQUIPOS. - ADMON GE	0,00	0,00	0,00	0,00	0,00	0,00	0,00	-105,27	0,00%
N 21 9260 21501	126.109,00	147.569,28	183.944,45	183.944,45	173.000,45	173.000,45	173.000,45	-36.375,17	124,65%
REP. MANT. Y CONS. EQUIP.INFORM. - TECN I	21.460,28	0,00	0,00	10.944,00	0,00	0,00	0,00	-25.431,17	117,23%
N 21 9261 21501	21.233,32	21.233,32	7.834,69	7.834,69	7.834,69	7.834,69	7.834,69	13.398,63	36,90%
REP. MANT. Y CONS. EQUIP.INFORM. - COMU	0,00	0,00	0,00	0,00	0,00	0,00	0,00	13.398,63	36,90%
Económico 21501 :	147.342,32	168.802,60	191.884,41	191.884,41	180.940,41	180.940,41	180.940,41	-23.081,81	113,67%
	21.460,28	0,00	0,00	10.944,00	0,00	0,00	0,00	-12.137,81	107,19%
Total Concepto 215 :	**147.342,32**	**168.802,60**	**191.884,41**	**191.884,41**	**180.940,41**	**180.940,41**	**180.940,41**	**-23.081,81**	113,67%
	21.460,28	**0,00**	**0,00**	**10.944,00**	**0,00**	**0,00**	**0,00**	**-12.137,81**	107,19%
N 31 1532 21901	88.000,00	88.878,70	86.101,59	86.101,59	84.649,59	84.649,59	84.649,59	2.777,11	96,88%
MANTENIMIENTO DE VIAS PUBLICAS	878,70	0,00	0,00	1.452,00	0,00	0,00	0,00	4.229,11	95,24%
Económico 21901 :	88.000,00	88.878,70	86.101,59	86.101,59	84.649,59	84.649,59	84.649,59	2.777,11	96,88%
	878,70	0,00	0,00	1.452,00	0,00	0,00	0,00	4.229,11	95,24%
Total Concepto 219 :	**88.000,00**	**88.878,70**	**86.101,59**	**86.101,59**	**84.649,59**	**84.649,59**	**84.649,59**	**2.777,11**	96,88%
	878,70	**0,00**	**0,00**	**1.452,00**	**0,00**	**0,00**	**0,00**	**4.229,11**	95,24%
Total Artículo 21 :	**476.899,16**	**502.302,49**	**543.817,29**	**543.817,29**	**504.965,16**	**504.965,16**	**504.965,16**	**-41.514,80**	108,26%
	25.403,33	**0,00**	**0,00**	**38.852,13**	**0,00**	**0,00**	**0,00**	**-2.662,67**	100,53%
N 21 9205 22001	20.000,00	20.000,00	14.219,35	14.219,35	14.219,35	14.219,35	14.219,35	5.780,65	71,10%
MAT. DE OFIC. NO INVENT. - ADMINISTRACIO	0,00	0,00	0,00	0,00	0,00	0,00	0,00	5.780,65	71,10%
Económico 22001 :	20.000,00	20.000,00	14.219,35	14.219,35	14.219,35	14.219,35	14.219,35	5.780,65	71,10%
	0,00	0,00	0,00	0,00	0,00	0,00	0,00	5.780,65	71,10%
N 21 1320 22002	600,00	600,00	0,00	0,00	0,00	0,00	0,00	600,00	0,00%
PRENSA Y OTRAS PUBLICAC. - POLICIA MUNI	0,00	0,00	0,00	0,00	0,00	0,00	0,00	600,00	0,00%
N 21 9205 22002	7.500,00	7.500,00	7.601,26	7.601,26	7.601,26	7.601,26	7.601,26	-101,26	101,35%
PRENSA Y OTRAS PUBLICAC. - ADMINISTRAC	0,00	0,00	0,00	0,00	0,00	0,00	0,00	-101,26	101,35%
N 51 2310 22002	4.800,00	4.800,00	4.066,40	4.066,40	4.066,40	4.066,40	4.066,40	733,60	84,72%
PRENSA Y OTRAS PUBLICAC. - PERSONAS M	0,00	0,00	0,00	0,00	0,00	0,00	0,00	733,60	84,72%
N 61 3341 22002	0,00	0,00	3.956,70	3.956,70	3.956,70	3.956,70	3.956,70	-3.956,70	0,00%
PRENSA Y OTRAS PUBLICAC. - RADIO	0,00	0,00	0,00	0,00	0,00	0,00	0,00	-3.956,70	0,00%
Económico 22002 :	12.900,00	12.900,00	15.624,36	15.624,36	15.624,36	15.624,36	15.624,36	-2.724,36	121,12%
	0,00	0,00	0,00	0,00	0,00	0,00	0,00	-2.724,36	121,12%
N 21 9260 22004	8.000,00	8.000,00	22.408,38	22.408,38	22.408,38	22.408,38	22.408,38	-14.408,38	280,10%
FOTOCOPIADORAS - TECNOLOGIAS DE INFOR	0,00	0,00	0,00	0,00	0,00	0,00	0,00	-14.408,38	280,10%

Partida	Cto. Inicial	Cto. Definitivo	A	D	O	P	Pagos	Saldo	% Ejec. A
	Modificaciones	Cto. No Disp.	A Pendiente	D Pendiente	O Pendiente	P Pendiente	Reintergros	Reman.	% Ejec. O
Económico 22004 :	8.000,00	8.000,00	22.408,38	22.408,38	22.408,38	22.408,38	22.408,38	-14.408,38	280,10%
	0,00	0,00	0,00	0,00	0,00	0,00	0,00	-14.408,38	280,10%
Total Concepto 220 :	**40.900,00**	**40.900,00**	**52.252,09**	**52.252,09**	**52.252,09**	**52.252,09**	**52.252,09**	**-11.352,09**	127,76%
	0,00	**0,00**	**0,00**	**0,00**	**0,00**	**0,00**	**0,00**	**-11.352,09**	127,76%
N 21 15122 22101	6.485,75	4.885,75	1.423,97	1.423,97	1.423,97	1.423,97	1.423,97	3.461,78	29,15%
ENERGÍA ELÉCTRICA - ANT. MONASTERIO S.	-1.600,00	0,00	0,00	0,00	0,00	0,00	0,00	3.461,78	29,15%
N 21 9205 22101	109.141,35	94.141,35	65.773,06	65.773,06	65.773,06	65.773,06	65.773,06	28.368,29	69,87%
ENERGÍA ELÉCTRICA - ADMINISTRACION GEN	-15.000,00	0,00	0,00	0,00	0,00	0,00	0,00	28.368,29	69,87%
N 31 1502 22101	6.510,82	6.510,82	5.077,98	5.077,98	5.077,98	5.077,98	5.077,98	1.432,84	77,99%
ENERGÍA ELÉCTRICA - ALMACEN	0,00	0,00	0,00	0,00	0,00	0,00	0,00	1.432,84	77,99%
N 31 1640 22101	3.965,99	6.165,99	4.985,86	4.985,86	4.985,86	4.985,86	4.985,86	1.180,13	80,86%
ENERGÍA ELÉCTRICA - CEMENTERIO	2.200,00	0,00	0,00	0,00	0,00	0,00	0,00	1.180,13	80,86%
N 31 1650 22101	358.446,64	358.446,64	323.600,87	323.600,87	323.600,87	323.600,87	323.600,87	34.845,77	90,28%
ENERGÍA ELÉCTRICA - ALUMBRADO PUBLICO	0,00	0,00	0,00	0,00	0,00	0,00	0,00	34.845,77	90,28%
N 41 3231 22101	3.185,32	3.185,32	3.911,03	3.911,03	3.911,03	3.911,03	3.371,37	-725,71	122,78%
ENERGÍA ELÉCTRICA - JULENE AZPEITIA HAU	0,00	0,00	0,00	0,00	0,00	539,66	0,00	-725,71	122,78%
N 41 3240 22101	7.463,06	7.463,06	4.496,16	4.496,16	4.496,16	4.496,16	4.496,16	2.966,90	60,25%
ENERGÍA ELÉCTRICA - E.P.A.	0,00	0,00	0,00	0,00	0,00	0,00	0,00	2.966,90	60,25%
N 41 3262 22101	0,00	0,00	11.440,28	11.440,28	11.440,28	11.440,28	11.440,28	-11.440,28	0,00%
ENERGÍA ELÉCTRICA - PCPI	0,00	0,00	0,00	0,00	0,00	0,00	0,00	-11.440,28	0,00%
N 41 3370 22101	25.431,09	20.431,09	7.967,94	7.967,94	7.967,94	7.967,94	7.967,94	12.463,15	39,00%
ENERGÍA ELÉCTRICA - PINONDO ETXEA	-5.000,00	0,00	0,00	0,00	0,00	0,00	0,00	12.463,15	39,00%
N 51 2310 22101	19.943,98	19.943,98	20.553,58	20.553,58	20.553,58	20.553,58	20.553,58	-609,60	103,06%
ENERGÍA ELÉCTRICA - PERSONAS MAYORES	0,00	0,00	0,00	0,00	0,00	0,00	0,00	-609,60	103,06%
N 61 3380 22101	2.572,48	2.572,48	3.065,01	3.065,01	3.065,01	3.065,01	3.065,01	-492,53	119,15%
ENERGÍA ELÉCTRICA - FESTEJOS	0,00	0,00	0,00	0,00	0,00	0,00	0,00	-492,53	119,15%
N 81 1610 22101	6.317,00	6.317,00	9.519,41	9.519,41	9.519,41	9.519,41	9.519,41	-3.202,41	150,70%
ENERGÍA ELÉCTRICA - SERVICIO DE AGUAS	0,00	0,00	0,00	0,00	0,00	0,00	0,00	-3.202,41	150,70%
N 81 4320 22101	487,49	487,49	993,96	993,96	993,96	993,96	993,96	-506,47	203,89%
ENERGÍA ELÉCTRICA - TURISMO	0,00	0,00	0,00	0,00	0,00	0,00	0,00	-506,47	203,89%
Económico 22101 :	549.950,97	530.550,97	462.809,11	462.809,11	462.809,11	462.809,11	462.269,45	67.741,86	87,23%
	-19.400,00	0,00	0,00	0,00	0,00	539,66	0,00	67.741,86	87,23%
N 21 9205 22102	38.925,84	33.183,52	60.754,38	60.754,38	60.754,38	60.754,38	60.754,38	-27.570,86	183,09%
SUMINISTRO DE AGUA - ADMINISTRACION G	-5.742,32	0,00	0,00	0,00	0,00	0,00	0,00	-27.570,86	183,09%
N 51 2310 22102	500,00	500,00	0,00	0,00	0,00	0,00	0,00	500,00	0,00%
SUMINISTRO DE AGUA - PERSONAS MAYORE	0,00	0,00	0,00	0,00	0,00	0,00	0,00	500,00	0,00%
Económico 22102 :	39.425,84	33.683,52	60.754,38	60.754,38	60.754,38	60.754,38	60.754,38	-27.070,86	180,37%
	-5.742,32	0,00	0,00	0,00	0,00	0,00	0,00	-27.070,86	180,37%
N 21 15122 22103	309,00	309,00	298,79	298,79	298,79	298,79	298,79	10,21	96,70%
COMBUSTIBLE (GAS,FUEL,...) - ANT MONAST	0,00	0,00	0,00	0,00	0,00	0,00	0,00	10,21	96,70%
N 21 9205 22103	18.576,31	18.576,31	17.884,40	17.884,40	17.884,40	17.884,40	17.884,40	691,91	96,28%
COMBUSTIBLE (GAS,FUEL,...) - ADMON GENE	0,00	0,00	0,00	0,00	0,00	0,00	0,00	691,91	96,28%

Partida	Cto. Inicial	Cto. Definitivo	A	D	O	P	Pagos	Saldo	% Ejec. A
	Modificaciones	Cto. No Disp.	A Pendiente	D Pendiente	O Pendiente	P Pendiente	Reintergros	Reman.	% Ejec. O
N 31 1502 22103	3.697,28	6.497,28	5.376,44	5.376,44	5.376,44	5.376,44	5.376,44	1.120,84	82,75%
COMBUSTIBLE (GAS,FUEL,...) - ALMACEN	2.800,00	0,00	0,00	0,00	0,00	0,00	0,00	1.120,84	82,75%
N 41 3231 22103	1.975,84	1.975,84	1.711,67	1.711,67	1.711,67	1.711,67	1.711,67	264,17	86,63%
COMBUSTIBLE (GAS,FUEL,...) - JULENE AZPEI	0,00	0,00	0,00	0,00	0,00	0,00	0,00	264,17	86,63%
N 41 3240 22103	6.789,56	6.789,56	6.910,86	6.910,86	6.910,86	6.910,86	6.910,86	-121,30	101,79%
COMBUSTIBLE (GAS,FUEL,...) - E.P.A.	0,00	0,00	0,00	0,00	0,00	0,00	0,00	-121,30	101,79%
N 41 3262 22103	0,00	0,00	5.173,72	5.173,72	5.173,72	5.173,72	5.173,72	-5.173,72	0,00%
COMBUSTIBLE (GAS,FUEL,...) - PCPI	0,00	0,00	0,00	0,00	0,00	0,00	0,00	-5.173,72	0,00%
N 41 3370 22103	4.488,80	4.488,80	4.324,26	4.324,26	4.324,26	4.324,26	4.324,26	164,54	96,33%
COMBUSTIBLE (GAS,FUEL,...) - PINONDO ETX	0,00	0,00	0,00	0,00	0,00	0,00	0,00	164,54	96,33%
Económico 22103 :	35.836,79	38.636,79	41.680,14	41.680,14	41.680,14	41.680,14	41.680,14	-3.043,35	107,88%
	2.800,00	0,00	0,00	0,00	0,00	0,00	0,00	-3.043,35	107,88%
N 21 1320 22104	6.000,00	6.000,00	5.912,27	5.912,27	5.912,27	5.912,27	5.912,27	87,73	98,54%
CARBURANTES - POLICIA MUNICIPAL	0,00	0,00	0,00	0,00	0,00	0,00	0,00	87,73	98,54%
N 21 9203 22104	500,00	500,00	284,68	284,68	284,68	284,68	284,68	215,32	56,94%
CARBURANTES - NOTIFICADORES	0,00	0,00	0,00	0,00	0,00	0,00	0,00	215,32	56,94%
N 31 1532 22104	12.000,00	12.000,00	9.522,17	9.522,17	9.522,17	9.522,17	9.522,17	2.477,83	79,35%
CARBURANTES - MANT. DE VIAS PUBLICAS	0,00	0,00	0,00	0,00	0,00	0,00	0,00	2.477,83	79,35%
N 31 1640 22104	400,00	400,00	369,37	369,37	369,37	369,37	369,37	30,63	92,34%
CARBURANTES - CEMENTERIO	0,00	0,00	0,00	0,00	0,00	0,00	0,00	30,63	92,34%
N 31 1710 22104	2.000,00	2.000,00	0,00	0,00	0,00	0,00	0,00	2.000,00	0,00%
CARBURANTES - PARQUES Y JARDINES	0,00	0,00	0,00	0,00	0,00	0,00	0,00	2.000,00	0,00%
Económico 22104 :	20.900,00	20.900,00	16.088,49	16.088,49	16.088,49	16.088,49	16.088,49	4.811,51	76,98%
	0,00	0,00	0,00	0,00	0,00	0,00	0,00	4.811,51	76,98%
N 21 1320 22105	29.543,53	27.442,97	19.664,13	19.664,13	19.664,13	19.664,13	19.664,13	7.778,84	71,65%
LENCERIA Y VESTUARIO - POLICIA MUNICIPA	-2.100,56	0,00	0,00	0,00	0,00	0,00	0,00	7.778,84	71,65%
N 21 9203 22105	1.000,00	1.000,00	293,95	293,95	293,95	293,95	293,95	706,05	29,40%
LENCERIA Y VESTUARIO - NOTIFICADORES	0,00	0,00	0,00	0,00	0,00	0,00	0,00	706,05	29,40%
N 31 1532 22105	6.000,00	6.000,00	1.891,46	1.891,46	1.891,46	1.891,46	1.891,46	4.108,54	31,52%
LENCERIA Y VESTUARIO - MANT.VIAS PUBLIC	0,00	0,00	0,00	0,00	0,00	0,00	0,00	4.108,54	31,52%
N 31 1640 22105	200,00	200,00	244,30	244,30	244,30	244,30	244,30	-44,30	122,15%
LENCERIA Y VESTUARIO - CEMENTERIO	0,00	0,00	0,00	0,00	0,00	0,00	0,00	-44,30	122,15%
Económico 22105 :	36.743,53	34.642,97	22.093,84	22.093,84	22.093,84	22.093,84	22.093,84	12.549,13	63,78%
	-2.100,56	0,00	0,00	0,00	0,00	0,00	0,00	12.549,13	63,78%
N 31 1640 22109	100,00	100,00	410,26	410,26	410,26	410,26	410,26	-310,26	410,26%
PRODUCTOS DE LIMPIEZA Y ASEO - CEMENTE	0,00	0,00	0,00	0,00	0,00	0,00	0,00	-310,26	410,26%
Económico 22109 :	100,00	100,00	410,26	410,26	410,26	410,26	410,26	-310,26	410,26%
	0,00	0,00	0,00	0,00	0,00	0,00	0,00	-310,26	410,26%
N 14 2316 22110	0,00	0,00	195,00	195,00	195,00	195,00	195,00	-195,00	0,00%
MATERIAL TECNICO Y ESPECIAL - IGUALDAD	0,00	0,00	0,00	0,00	0,00	0,00	0,00	-195,00	0,00%
N 21 1320 22110	5.000,00	5.000,00	5.061,05	5.061,05	5.061,05	5.061,05	5.061,05	-61,05	101,22%
MATERIAL TECNICO Y ESPECIAL - POLICIA M	0,00	0,00	0,00	0,00	0,00	0,00	0,00	-61,05	101,22%

Partida	Cto. Inicial	Cto. Definitivo	A	D	O	P	Pagos	Saldo	% Ejec. A
	Modificaciones	Cto. No Disp.	A Pendiente	D Pendiente	O Pendiente	P Pendiente	Reintergros	Reman.	% Ejec. O
N 21 9205 22110	1.000,00	1.000,00	10,90	10,90	10,90	10,90	10,90	989,10	1,09%
MATERIAL TECNICO Y ESPECIAL - ADMON GE	0,00	0,00	0,00	0,00	0,00	0,00	0,00	989,10	1,09%
N 21 9260 22110	9.176,36	9.176,36	1.658,30	1.658,30	1.658,30	1.658,30	1.658,30	7.518,06	18,07%
MATERIAL TECNICO Y ESPECIAL - TECN INFO	0,00	0,00	0,00	0,00	0,00	0,00	0,00	7.518,06	18,07%
N 21 9261 22110	12.153,00	12.153,00	313,98	313,98	313,98	313,98	313,98	11.839,02	2,58%
MATERIAL TECNICO Y ESPECIAL - COMUNICA	0,00	0,00	0,00	0,00	0,00	0,00	0,00	11.839,02	2,58%
N 31 1501 22110	1.500,00	1.500,00	387,82	387,82	387,82	387,82	387,82	1.112,18	25,85%
MATERIAL TECNICO Y ESPECIAL - OFICINA TE	0,00	0,00	0,00	0,00	0,00	0,00	0,00	1.112,18	25,85%
N 31 1532 22110	81.500,00	66.519,53	59.812,89	59.812,89	50.558,31	50.558,31	50.558,31	6.706,64	89,92%
MATERIAL TECNICO Y ESPECIAL - MANT.VIAS	-14.980,47	0,00	0,00	9.254,58	0,00	0,00	0,00	15.961,22	76,01%
N 31 1533 22110	22.000,00	22.000,00	25.890,61	25.890,61	25.890,61	25.890,61	25.890,61	-3.890,61	117,68%
MATERIAL TECNICO Y ESPECIAL - SEÑALIZAC	0,00	0,00	0,00	0,00	0,00	0,00	0,00	-3.890,61	117,68%
N 31 1640 22110	3.500,00	3.500,00	4.358,37	4.358,37	4.358,37	4.358,37	4.358,37	-858,37	124,52%
MATERIAL TECNICO Y ESPECIAL - CEMENTERI	0,00	0,00	0,00	0,00	0,00	0,00	0,00	-858,37	124,52%
N 31 1650 22110	25.000,00	25.000,00	37.017,86	37.017,86	36.493,79	36.493,79	36.493,79	-12.017,86	148,07%
MATERIAL TECNICO Y ESPECIAL - ALUMBRAD	0,00	0,00	0,00	524,07	0,00	0,00	0,00	-11.493,79	145,98%
N 31 1710 22110	15.000,00	21.000,00	15.487,06	15.487,06	15.487,06	15.487,06	15.487,06	5.512,94	73,75%
MATERIAL TECNICO Y ESPECIAL - PARQUES Y	6.000,00	0,00	0,00	0,00	0,00	0,00	0,00	5.512,94	73,75%
N 41 3262 22110	0,00	0,00	41.563,46	41.563,46	41.563,46	41.563,46	41.494,95	-41.563,46	0,00%
MATERIAL TÉCNICO Y ESPECIAL - PCPI	0,00	0,00	0,00	0,00	0,00	68,51	0,00	-41.563,46	0,00%
N 51 2310 22110	1.800,00	1.800,00	1.766,84	1.766,84	1.766,84	1.766,84	1.766,84	33,16	98,16%
MATERIAL TECNICO Y ESPECIAL - PERSONAS	0,00	0,00	0,00	0,00	0,00	0,00	0,00	33,16	98,16%
N 51 2311 22110	8.400,00	8.400,00	9.571,27	9.571,27	9.571,27	9.571,27	9.571,27	-1.171,27	113,94%
MATERIAL TECNICO Y ESPECIAL - ASISTENCI	0,00	0,00	0,00	0,00	0,00	0,00	0,00	-1.171,27	113,94%
N 81 1610 22110	18.000,00	40.622,67	32.521,44	32.521,44	32.521,44	32.521,44	32.521,44	8.101,23	80,06%
MATERIAL TECNICO Y ESPECIAL - SERVICIO D	22.622,67	0,00	0,00	0,00	0,00	0,00	0,00	8.101,23	80,06%
N 81 1701 22110	20.409,24	20.409,24	4.118,93	4.118,93	4.118,93	4.118,93	4.118,93	16.290,31	20,18%
MATERIAL TECNICO Y ESPECIAL - MEDIO AM	0,00	0,00	0,00	0,00	0,00	0,00	0,00	16.290,31	20,18%
Económico 22110 :	224.438,60	238.080,80	239.735,78	239.735,78	229.957,13	229.957,13	229.888,62	-1.654,98	100,70%
	13.642,20	0,00	0,00	9.778,65	0,00	68,51	0,00	8.123,67	96,59%
Total Concepto 221 :	**907.395,73**	**896.595,05**	**843.572,00**	**843.572,00**	**833.793,35**	**833.793,35**	**833.185,18**	**53.023,05**	94,09%
	-10.800,68	**0,00**	**0,00**	**9.778,65**	**0,00**	**608,17**	**0,00**	**62.801,70**	93,00%
N 21 9261 22201	117.315,29	117.865,29	106.875,03	106.875,03	106.875,03	106.875,03	106.875,03	10.990,26	90,68%
TELEFONO - COMUNICACIONES	550,00	0,00	0,00	0,00	0,00	0,00	37,38	10.990,26	90,68%
N 41 3262 22201	0,00	0,00	397,69	397,69	397,69	397,69	397,69	-397,69	0,00%
TELEFONO - PCPI	0,00	0,00	0,00	0,00	0,00	0,00	0,00	-397,69	0,00%
Económico 22201 :	117.315,29	117.865,29	107.272,72	107.272,72	107.272,72	107.272,72	107.272,72	10.592,57	91,01%
	550,00	0,00	0,00	0,00	0,00	0,00	37,38	10.592,57	91,01%
N 21 9205 22202	33.000,00	33.000,00	44.146,48	44.146,48	44.146,48	44.146,48	44.146,48	-11.146,48	133,78%
POSTALES - ADMINISTRACION GENERAL	0,00	0,00	0,00	0,00	0,00	0,00	0,00	-11.146,48	133,78%
Económico 22202 :	33.000,00	33.000,00	44.146,48	44.146,48	44.146,48	44.146,48	44.146,48	-11.146,48	133,78%
	0,00	0,00	0,00	0,00	0,00	0,00	0,00	-11.146,48	133,78%

Partida	Cto. Inicial	Cto. Definitivo	A	D	O	P	Pagos	Saldo	% Ejec. A
	Modificaciones	Cto. No Disp.	A Pendiente	D Pendiente	O Pendiente	P Pendiente	Reintergros	Reman.	% Ejec. O
Total Concepto 222 :	**150.315,29**	**150.865,29**	**151.419,20**	**151.419,20**	**151.419,20**	**151.419,20**	**151.419,20**	**-553,91**	100,37%
	550,00	**0,00**	**0,00**	**0,00**	**0,00**	**0,00**	**37,38**	**-553,91**	100,37%
N 21 9205 22301	3.000,00	3.000,00	1.391,85	1.391,85	1.391,85	1.391,85	1.391,85	1.608,15	46,40%
TRANSPORTES - ADMINISTRACION GENERAL	0,00	0,00	0,00	0,00	0,00	0,00	0,00	1.608,15	46,40%
Económico 22301 :	3.000,00	3.000,00	1.391,85	1.391,85	1.391,85	1.391,85	1.391,85	1.608,15	46,40%
	0,00	0,00	0,00	0,00	0,00	0,00	0,00	1.608,15	46,40%
Total Concepto 223 :	**3.000,00**	**3.000,00**	**1.391,85**	**1.391,85**	**1.391,85**	**1.391,85**	**1.391,85**	**1.608,15**	46,40%
	0,00	**0,00**	**0,00**	**0,00**	**0,00**	**0,00**	**0,00**	**1.608,15**	46,40%
N 21 9205 22401	38.373,18	37.073,18	34.203,21	34.203,21	34.203,21	34.203,21	34.203,21	2.869,97	92,26%
SEGUROS. EDIF. Y LOCALES - ADMINISTRACI	-1.300,00	0,00	0,00	0,00	0,00	0,00	0,00	2.869,97	92,26%
Económico 22401 :	38.373,18	37.073,18	34.203,21	34.203,21	34.203,21	34.203,21	34.203,21	2.869,97	92,26%
	-1.300,00	0,00	0,00	0,00	0,00	0,00	0,00	2.869,97	92,26%
N 21 1320 22402	2.161,53	2.161,53	2.023,62	2.023,62	2.023,62	2.023,62	2.023,62	137,91	93,62%
SEGUROS DE VEHICULOS - POLICIA MUNICIP	0,00	0,00	0,00	0,00	0,00	0,00	0,00	137,91	93,62%
N 21 9203 22402	227,29	227,29	224,48	224,48	224,48	224,48	224,48	2,81	98,76%
SEGUROS DE VEHICULOS - NOTIFICADORES	0,00	0,00	0,00	0,00	0,00	0,00	0,00	2,81	98,76%
N 31 1501 22402	455,93	455,93	470,21	470,21	470,21	470,21	470,21	-14,28	103,13%
SEGUROS DE VEHICULOS - OFICINA TECNICA	0,00	0,00	0,00	0,00	0,00	0,00	0,00	-14,28	103,13%
N 31 1532 22402	2.596,70	2.596,70	2.231,81	2.231,81	2.231,81	2.231,81	2.231,81	364,89	85,95%
SEGUROS DE VEHICULOS - MANT.VIAS PUBLI	0,00	0,00	0,00	0,00	0,00	0,00	0,00	364,89	85,95%
N 31 1710 22402	3.346,68	3.346,68	2.811,88	2.811,88	2.811,88	2.811,88	2.811,88	534,80	84,02%
SEGUROS DE VEHICULOS - PARQUES Y JARDI	0,00	0,00	0,00	0,00	0,00	0,00	0,00	534,80	84,02%
N 81 1610 22402	416,90	416,90	480,13	480,13	480,13	480,13	480,13	-63,23	115,17%
SEGUROS DE VEHICULOS - SERVICIO DE AGU	0,00	0,00	0,00	0,00	0,00	0,00	0,00	-63,23	115,17%
Económico 22402 :	9.205,03	9.205,03	8.242,13	8.242,13	8.242,13	8.242,13	8.242,13	962,90	89,54%
	0,00	0,00	0,00	0,00	0,00	0,00	0,00	962,90	89,54%
N 21 9205 22403	65.000,00	54.000,00	51.083,35	51.083,35	51.083,35	51.083,35	51.083,35	2.916,65	94,60%
SEGUROS RESPONSAB. CIVIL - ADMINISTRAC	-11.000,00	0,00	0,00	0,00	0,00	0,00	0,00	2.916,65	94,60%
N 61 3300 22403	8.000,00	8.000,00	6.892,11	6.892,11	6.892,11	6.892,11	6.892,11	1.107,89	86,15%
SEGUROS RESPONSAB. CIVIL - CULTURA	0,00	0,00	0,00	0,00	0,00	0,00	0,00	1.107,89	86,15%
Económico 22403 :	73.000,00	62.000,00	57.975,46	57.975,46	57.975,46	57.975,46	57.975,46	4.024,54	93,51%
	-11.000,00	0,00	0,00	0,00	0,00	0,00	0,00	4.024,54	93,51%
N 21 9121 22490	8.950,00	8.950,00	2.158,81	2.158,81	2.158,81	2.158,81	2.158,81	6.791,19	24,12%
SEGUROS VIDA Y ACCIDENTE - ORGANOS DE	0,00	0,00	0,00	0,00	0,00	0,00	0,00	6.791,19	24,12%
Económico 22490 :	8.950,00	8.950,00	2.158,81	2.158,81	2.158,81	2.158,81	2.158,81	6.791,19	24,12%
	0,00	0,00	0,00	0,00	0,00	0,00	0,00	6.791,19	24,12%
N 41 3340 22499	3.000,00	3.000,00	2.145,32	2.145,32	2.145,32	2.145,32	2.145,32	854,68	71,51%
SEGUROS OTROS RIESGOS - INFANCIA Y JUV	0,00	0,00	0,00	0,00	0,00	0,00	0,00	854,68	71,51%
N 61 3380 22499	3.000,00	3.000,00	2.322,87	2.322,87	2.322,87	2.322,87	2.322,87	677,13	77,43%
SEGUROS OTROS RIESGOS - FESTEJOS	0,00	0,00	0,00	0,00	0,00	0,00	0,00	677,13	77,43%
Económico 22499 :	6.000,00	6.000,00	4.468,19	4.468,19	4.468,19	4.468,19	4.468,19	1.531,81	74,47%
	0,00	0,00	0,00	0,00	0,00	0,00	0,00	1.531,81	74,47%

Partida	Cto. Inicial	Cto. Definitivo	A	D	O	P	Pagos	Saldo	% Ejec. A
	Modificaciones	Cto. No Disp.	A Pendiente	D Pendiente	O Pendiente	P Pendiente	Reintergros	Reman.	% Ejec. O
Total Concepto 224 :	**135.528,21**	**123.228,21**	**107.047,80**	**107.047,80**	**107.047,80**	**107.047,80**	**107.047,80**	**16.180,41**	86,87%
	-12.300,00	**0,00**	**0,00**	**0,00**	**0,00**	**0,00**	**0,00**	**16.180,41**	86,87%
N 21 1320 22501	0,00	877,83	3.406,56	3.406,56	3.406,56	3.406,56	3.406,56	-2.528,73	388,07%
TRIBUTOS - POLICIA MUNICIPAL	877,83	0,00	0,00	0,00	0,00	0,00	0,00	-2.528,73	388,07%
N 21 9120 22501	0,00	0,00	1.904,07	1.904,07	1.904,07	1.904,07	1.904,07	-1.904,07	0,00%
TRIBUTOS - ALTOS CARGOS	0,00	0,00	0,00	0,00	0,00	0,00	0,00	-1.904,07	0,00%
N 21 9205 22501	1.000,00	1.000,00	2.348,33	2.348,33	2.348,33	2.348,33	2.348,33	-1.348,33	234,83%
TRIBUTOS - ADMINISTRACION GENERAL	0,00	0,00	0,00	0,00	0,00	0,00	0,00	-1.348,33	234,83%
N 31 15127 22501	0,00	76.126,33	0,00	0,00	0,00	0,00	0,00	76.126,33	0,00%
TRIBUTOS - COMPRA EDIFICIO AZTERLAN	76.126,33	0,00	0,00	0,00	0,00	0,00	0,00	76.126,33	0,00%
Económico 22501 :	1.000,00	78.004,16	7.658,96	7.658,96	7.658,96	7.658,96	7.658,96	70.345,20	9,82%
	77.004,16	0,00	0,00	0,00	0,00	0,00	0,00	70.345,20	9,82%
Total Concepto 225 :	**1.000,00**	**78.004,16**	**7.658,96**	**7.658,96**	**7.658,96**	**7.658,96**	**7.658,96**	**70.345,20**	9,82%
	77.004,16	**0,00**	**0,00**	**0,00**	**0,00**	**0,00**	**0,00**	**70.345,20**	9,82%
N 21 9120 22602	26.500,00	26.500,00	12.103,86	12.103,86	12.103,86	12.103,86	12.103,86	14.396,14	45,67%
ATENCIONES PROTOCOLARIAS - ALTOS CAR	0,00	0,00	0,00	0,00	0,00	0,00	0,00	14.396,14	45,67%
N 21 9220 22602	5.000,00	5.000,00	0,00	0,00	0,00	0,00	0,00	5.000,00	0,00%
ATENCIONES PROTOCOLARIAS - GERENCIA O	0,00	0,00	0,00	0,00	0,00	0,00	0,00	5.000,00	0,00%
Económico 22602 :	31.500,00	31.500,00	12.103,86	12.103,86	12.103,86	12.103,86	12.103,86	19.396,14	38,42%
	0,00	0,00	0,00	0,00	0,00	0,00	0,00	19.396,14	38,42%
N 21 9120 22603	33.900,00	33.900,00	45.554,07	45.554,07	45.554,07	45.554,07	45.554,07	-11.654,07	134,38%
PUBLICIDAD Y PROPAGANDA - ALTOS CARG	0,00	0,00	0,00	0,00	0,00	0,00	0,00	-11.654,07	134,38%
N 21 9205 22603	2.000,00	2.000,00	1.438,45	1.438,45	1.438,45	1.438,45	1.438,45	561,55	71,92%
PUBLICIDAD Y PROPAGANDA - ADMINISTRAC	0,00	0,00	0,00	0,00	0,00	0,00	0,00	561,55	71,92%
N 51 2310 22603	4.938,00	4.938,00	3.823,60	3.823,60	3.823,60	3.823,60	3.823,60	1.114,40	77,43%
PUBLICIDAD Y PROPAGANDA - PERSONAS M	0,00	0,00	0,00	0,00	0,00	0,00	0,00	1.114,40	77,43%
N 51 2314 22603	3.600,00	3.600,00	3.620,70	3.620,70	3.620,70	3.620,70	3.620,70	-20,70	100,58%
PUBLICIDAD Y PROPAGANDA - INMIGRACION	0,00	0,00	0,00	0,00	0,00	0,00	0,00	-20,70	100,58%
N 51 2315 22603	2.000,00	2.000,00	24,60	24,60	24,60	24,60	24,60	1.975,40	1,23%
PUBLICIDAD Y PROPAGANDA -COOPERACION	0,00	0,00	0,00	0,00	0,00	0,00	0,00	1.975,40	1,23%
N 81 4320 22603	6.000,00	6.000,00	6.085,26	6.085,26	6.085,26	6.085,26	6.085,26	-85,26	101,42%
PUBLICIDAD Y PROPAGANDA - TURISMO	0,00	0,00	0,00	0,00	0,00	0,00	0,00	-85,26	101,42%
Económico 22603 :	52.438,00	52.438,00	60.546,68	60.546,68	60.546,68	60.546,68	60.546,68	-8.108,68	115,46%
	0,00	0,00	0,00	0,00	0,00	0,00	0,00	-8.108,68	115,46%
S 21 9205 22604	0,00	0,00	145,20	145,20	145,20	145,20	145,20	-145,20	0,00%
GASTOS JURIDICOS - ADMINISTRACION GEN	0,00	0,00	0,00	0,00	0,00	0,00	0,00	-145,20	0,00%
N 21 9205 22604	18.840,00	37.300,26	8.586,34	8.586,34	8.586,34	8.586,34	8.586,34	28.713,92	23,02%
GASTOS JURIDICOS - ADMINISTRACION GEN	18.460,26	0,00	0,00	0,00	0,00	0,00	0,00	28.713,92	23,02%
Económico 22604 :	18.840,00	37.300,26	8.731,54	8.731,54	8.731,54	8.731,54	8.731,54	28.568,72	23,41%
	18.460,26	0,00	0,00	0,00	0,00	0,00	0,00	28.568,72	23,41%
N 14 2316 22607	80.040,00	137.645,89	90.164,11	90.164,11	90.164,11	90.164,11	90.164,11	47.481,78	65,50%
ACTIVIDADES CULTURALES VARIAS - IGUALD	57.605,89	0,00	0,00	0,00	0,00	0,00	0,00	47.481,78	65,50%

Partida	Cto. Inicial	Cto. Definitivo	A	D	O	P	Pagos	Saldo	% Ejec. A
	Modificaciones	Cto. No Disp.	A Pendiente	D Pendiente	O Pendiente	P Pendiente	Reintergros	Reman.	% Ejec. O
N 21 3270 22607	4.000,00	4.000,00	0,00	0,00	0,00	0,00	0,00	4.000,00	0,00%
ACTIVIDADES CULTURALES VARIAS - EDUCA	0,00	0,00	0,00	0,00	0,00	0,00	0,00	4.000,00	0,00%
N 21 9120 22607	32.500,00	32.500,00	36.247,97	36.247,97	36.247,97	36.247,97	36.247,97	-3.747,97	111,53%
ACTIVIDADES CULTURALES VARIAS - ALTOS	0,00	0,00	0,00	0,00	0,00	0,00	0,00	-3.747,97	111,53%
N 41 3340 22607	138.022,60	151.483,71	152.338,39	152.338,39	152.338,39	152.338,39	152.338,39	-854,68	100,56%
ACTIVIDADES CULTURALES VARIAS - INF. Y J	13.461,11	0,00	0,00	0,00	0,00	0,00	0,00	-854,68	100,56%
N 41 3410 22607	12.256,57	20.256,57	20.256,08	20.256,08	20.256,08	20.256,08	20.256,08	0,49	100,00%
ACTIVIDADES CULTURALES VARIAS - DEPOR	8.000,00	0,00	0,00	0,00	0,00	0,00	0,00	0,49	100,00%
N 51 2310 22607	62.400,00	70.334,16	58.475,21	58.475,21	58.475,21	58.475,21	58.475,21	11.858,95	83,14%
ACTIVIDADES CULTURALES VARIAS - PERSO	7.934,16	0,00	0,00	0,00	0,00	0,00	0,00	11.858,95	83,14%
N 51 2311 22607	600,00	600,00	14.248,19	14.248,19	6.568,57	6.568,57	6.568,57	-13.648,19	2374,70%
ACTIVIDADES CULTURALES VARIAS - ASISTE	0,00	0,00	0,00	7.679,62	0,00	0,00	0,00	-5.968,57	1094,76%
N 51 2314 22607	22.800,00	43.933,47	20.928,55	20.928,55	20.928,55	20.928,55	20.928,55	23.004,92	47,64%
ACTIVIDADES CULTURALES VARIAS - INMIGR	21.133,47	0,00	0,00	0,00	0,00	0,00	0,00	23.004,92	47,64%
N 61 3300 22607	109.134,93	127.037,42	127.291,13	127.291,13	127.291,13	127.291,13	127.291,13	-253,71	100,20%
ACTIVIDADES CULTURALES VARIAS - CULTU	17.902,49	0,00	0,00	0,00	0,00	0,00	0,00	-253,71	100,20%
N 61 3350 22607	132.922,69	170.922,69	170.894,11	170.894,11	167.851,51	167.851,51	162.656,71	28,58	99,98%
ACTIVIDADES CULTURALES VARIAS - EUSKER	38.000,00	0,00	0,00	3.042,60	0,00	5.194,80	0,00	3.071,18	98,20%
N 61 3380 22607	207.017,73	214.850,73	215.034,70	215.034,70	212.009,70	212.009,70	209.468,70	-183,97	100,09%
ACTIVIDADES CULTURALES VARIAS - FESTEJ	7.833,00	0,00	0,00	3.025,00	0,00	2.541,00	0,00	2.841,03	98,68%
N 81 4320 22607	39.000,00	39.000,00	37.240,62	37.240,62	37.240,62	37.240,62	37.240,62	1.759,38	95,49%
ACTIVIDADES CULTURALES VARIAS - TURISM	0,00	0,00	0,00	0,00	0,00	0,00	0,00	1.759,38	95,49%
Económico 22607 :	840.694,52	1.012.564,64	943.119,06	943.119,06	929.371,84	929.371,84	921.636,04	69.445,58	93,14%
	171.870,12	0,00	0,00	13.747,22	0,00	7.735,80	0,00	83.192,80	91,78%
N 14 2316 22699	9.600,00	9.600,00	24.601,62	24.601,62	24.601,62	24.601,62	24.601,62	-15.001,62	256,27%
OTROS GASTOS DIVERSOS - IGUALDAD	0,00	0,00	0,00	0,00	0,00	0,00	0,00	-15.001,62	256,27%
N 21 9120 22699	10.000,00	102.031,52	51.010,57	51.010,57	51.010,57	51.010,57	51.010,57	51.020,95	49,99%
OTROS GASTOS DIVERSOS - ALTOS CARGOS	92.031,52	0,00	0,00	0,00	0,00	0,00	0,00	51.020,95	49,99%
N 21 9121 22699	2.500,00	2.500,00	6.065,00	6.065,00	15,00	15,00	15,00	-3.565,00	242,60%
OTROS GASTOS DIVERSOS - ORGANOS DE G	0,00	0,00	0,00	6.050,00	0,00	0,00	0,00	2.485,00	0,60%
N 21 9205 22699	3.000,00	3.000,00	2.193,03	2.193,03	2.193,03	2.193,03	2.193,03	806,97	73,10%
OTROS GASTOS DIVERSOS - ADMINISTRACIO	0,00	0,00	0,00	0,00	0,00	0,00	0,00	806,97	73,10%
N 21 9220 22699	0,00	0,00	18,70	18,70	18,70	18,70	18,70	-18,70	0,00%
OTROS GASTOS DIVERSOS - GERENCIA OOA	0,00	0,00	0,00	0,00	0,00	0,00	0,00	-18,70	0,00%
N 21 9230 22699	9.000,00	9.000,00	8.129,95	8.129,95	8.129,95	8.129,95	8.129,95	870,05	90,33%
OTROS GASTOS DIVERSOS - ESTADISTICA	0,00	0,00	0,00	0,00	0,00	0,00	0,00	870,05	90,33%
N 31 1501 22699	0,00	0,00	23,40	23,40	23,40	23,40	23,40	-23,40	0,00%
OTROS GASTOS DIVERSOS - OFICINA TECNIC	0,00	0,00	0,00	0,00	0,00	0,00	0,00	-23,40	0,00%
N 51 2310 22699	19.357,88	19.357,88	19.313,22	19.313,22	19.313,22	19.313,22	19.313,22	44,66	99,77%
OTROS GASTOS DIVERSOS - PERSONAS MAY	0,00	0,00	0,00	0,00	0,00	0,00	0,00	44,66	99,77%
N 51 2311 22699	18.000,00	18.000,00	2.946,26	2.946,26	2.946,26	2.946,26	2.946,26	15.053,74	16,37%
OTROS GASTOS DIVERSOS - ASISTENCIA SO	0,00	0,00	0,00	0,00	0,00	0,00	0,00	15.053,74	16,37%

Partida	Cto. Inicial	Cto. Definitivo	A	D	O	P	Pagos	Saldo	% Ejec. A
	Modificaciones	Cto. No Disp.	A Pendiente	D Pendiente	O Pendiente	P Pendiente	Reintergros	Reman.	% Ejec. O
N 51 2312 22699	1.200,00	1.200,00	1.605,15	1.605,15	1.605,15	1.605,15	1.605,15	-405,15	133,76%
OTROS GASTOS DIVERSOS - ACCIÓN SOCIAL	0,00	0,00	0,00	0,00	0,00	0,00	0,00	-405,15	133,76%
N 51 2314 22699	3.600,00	3.600,00	733,40	733,40	733,40	733,40	733,40	2.866,60	20,37%
OTROS GASTOS DIVERSOS - INMIGRACION	0,00	0,00	0,00	0,00	0,00	0,00	0,00	2.866,60	20,37%
N 51 2315 22699	15.000,00	14.450,00	12.010,75	12.010,75	12.010,75	12.010,75	12.010,75	2.439,25	83,12%
OTROS GASTOS DIVERSOS - COOPERACION	-550,00	0,00	0,00	0,00	0,00	0,00	0,00	2.439,25	83,12%
N 81 2410 22699	0,00	10.096,76	10.096,78	10.096,78	10.096,78	10.096,78	10.096,78	-0,02	100,00%
OTROS GASTOS DIVERSOS - PCAS. DE FORM.	10.096,76	0,00	0,00	0,00	0,00	0,00	0,00	-0,02	100,00%
N 81 4314 22699	10.000,00	7.260,00	4.000,00	4.000,00	4.000,00	4.000,00	4.000,00	3.260,00	55,10%
OTROS GASTOS DIVERSOS - COMERCIO	-2.740,00	0,00	0,00	0,00	0,00	0,00	0,00	3.260,00	55,10%
Económico 22699 :	101.257,88	200.096,16	142.747,83	142.747,83	136.697,83	136.697,83	136.697,83	57.348,33	71,34%
	98.838,28	0,00	0,00	6.050,00	0,00	0,00	0,00	63.398,33	68,32%
Total Concepto 226 :	**1.044.730,40**	**1.333.899,06**	**1.167.248,97**	**1.167.248,97**	**1.147.451,75**	**1.147.451,75**	**1.139.715,95**	**166.650,09**	87,51%
	289.168,66	**0,00**	**0,00**	**19.797,22**	**0,00**	**7.735,80**	**0,00**	**186.447,31**	86,02%
N 21 9205 22701	295.312,48	295.312,48	295.891,04	295.891,04	295.891,04	295.891,04	295.891,04	-578,56	100,20%
LIMPIEZA - ADMINISTRACION GENERAL	0,00	0,00	0,00	0,00	0,00	0,00	0,00	-578,56	100,20%
N 31 1502 22701	22.343,95	22.343,95	21.829,69	21.829,69	21.829,69	21.829,69	21.829,69	514,26	97,70%
LIMPIEZA - ALMACEN	0,00	0,00	0,00	0,00	0,00	0,00	0,00	514,26	97,70%
N 31 1640 22701	3.674,63	3.674,63	3.114,66	3.114,66	3.114,66	3.114,66	3.114,66	559,97	84,76%
LIMPIEZA - CEMENTERIO	0,00	0,00	0,00	0,00	0,00	0,00	0,00	559,97	84,76%
N 41 3230 22701	312.815,22	312.815,22	309.912,08	309.912,08	309.912,08	309.912,08	309.912,08	2.903,14	99,07%
LIMPIEZA - COLEGIO LANDAKO	0,00	0,00	0,00	0,00	0,00	0,00	0,00	2.903,14	99,07%
N 41 3231 22701	29.791,93	29.791,93	29.400,77	29.400,77	29.400,77	29.400,77	29.400,77	391,16	98,69%
LIMPIEZA - JULENE AZPEITIA HAURRESKOLA	0,00	0,00	0,00	0,00	0,00	0,00	0,00	391,16	98,69%
N 41 3232 22701	121.029,69	121.029,69	119.777,00	119.777,00	119.777,00	119.777,00	119.777,00	1.252,69	98,96%
LIMPIEZA - ZABALARRA ESKOLA	0,00	0,00	0,00	0,00	0,00	0,00	0,00	1.252,69	98,96%
N 41 3240 22701	33.515,91	33.515,91	32.667,97	32.667,97	32.667,97	32.667,97	32.667,97	847,94	97,47%
LIMPIEZA - E.P.A.	0,00	0,00	0,00	0,00	0,00	0,00	0,00	847,94	97,47%
N 41 3262 22701	0,00	0,00	5.796,52	5.796,52	5.796,52	5.796,52	5.796,52	-5.796,52	0,00%
LIMPIEZA - PCPI	0,00	0,00	0,00	0,00	0,00	0,00	0,00	-5.796,52	0,00%
N 41 3370 22701	72.990,21	72.990,21	73.608,24	73.608,24	73.608,24	73.608,24	73.608,24	-618,03	100,85%
LIMPIEZA - PINONDO ETXEA	0,00	0,00	0,00	0,00	0,00	0,00	0,00	-618,03	100,85%
N 51 2310 22701	79.693,41	79.693,41	79.857,98	79.857,98	79.857,98	79.857,98	79.857,98	-164,57	100,21%
LIMPIEZA - PERSONAS MAYORES	0,00	0,00	0,00	0,00	0,00	0,00	0,00	-164,57	100,21%
N 61 3300 22701	44.687,89	44.687,89	45.166,80	45.166,80	45.166,80	45.166,80	45.166,80	-478,91	101,07%
LIMPIEZA - CULTURA	0,00	0,00	0,00	0,00	0,00	0,00	0,00	-478,91	101,07%
N 61 3321 22701	17.875,16	17.875,16	0,00	0,00	0,00	0,00	0,00	17.875,16	0,00%
LIMPIEZA - PALACIO GARAI	0,00	0,00	0,00	0,00	0,00	0,00	0,00	17.875,16	0,00%
N 61 3372 22701	11.171,97	11.171,97	11.083,67	11.083,67	11.083,67	11.083,67	11.083,67	88,30	99,21%
LIMPIEZA - SALAS DE EZKURDI	0,00	0,00	0,00	0,00	0,00	0,00	0,00	88,30	99,21%
N 81 15120 22701	16.385,55	16.385,55	16.003,78	16.003,78	16.003,78	16.003,78	16.003,78	381,77	97,67%
LIMPIEZA - MERCADO	0,00	0,00	0,00	0,00	0,00	0,00	0,00	381,77	97,67%

Partida	Cto. Inicial	Cto. Definitivo	A	D	O	P	Pagos	Saldo	% Ejec. A
	Modificaciones	Cto. No Disp.	A Pendiente	D Pendiente	O Pendiente	P Pendiente	Reintergros	Reman.	% Ejec. O
N 81 1621 22701	1.308.708,10	1.308.708,10	1.216.442,82	1.216.442,82	1.216.442,82	1.216.442,82	1.216.442,82	92.265,28	92,95%
LIMPIEZA - RECOGIDA Y TRATAMIENTO DE R.	0,00	0,00	0,00	0,00	0,00	0,00	0,00	92.265,28	92,95%
N 81 1630 22701	1.897.434,53	1.897.434,53	1.661.607,79	1.661.607,79	1.661.607,79	1.661.607,79	1.661.607,79	235.826,74	87,57%
LIMPIEZA - LIMPIEZA VIARIA	0,00	0,00	0,00	0,00	0,00	0,00	0,00	235.826,74	87,57%
N 81 1631 22701	13.406,37	13.406,37	13.269,35	13.269,35	13.269,35	13.269,35	13.269,35	137,02	98,98%
LIMPIEZA - EVACUATORIO PUBLICO	0,00	0,00	0,00	0,00	0,00	0,00	0,00	137,02	98,98%
N 81 4320 22701	29.791,93	29.791,93	29.725,16	29.725,16	29.725,16	29.725,16	29.725,16	66,77	99,78%
LIMPIEZA - TURISMO	0,00	0,00	0,00	0,00	0,00	0,00	0,00	66,77	99,78%
Económico 22701 :	4.310.628,93	4.310.628,93	3.965.155,32	3.965.155,32	3.965.155,32	3.965.155,32	3.965.155,32	345.473,61	91,99%
	0,00	0,00	0,00	0,00	0,00	0,00	0,00	345.473,61	91,99%
N 21 1320 22703	25.110,35	25.110,35	27.391,95	27.391,95	27.391,95	27.391,95	27.391,95	-2.281,60	109,09%
CONTRATOS - POLICIA MUNICIPAL	0,00	0,00	0,00	0,00	0,00	0,00	0,00	-2.281,60	109,09%
N 21 9205 22703	23.226,86	14.226,86	0,00	0,00	0,00	0,00	0,00	14.226,86	0,00%
CONTRATOS - ADMINISTRACION GENERAL	-9.000,00	0,00	0,00	0,00	0,00	0,00	0,00	14.226,86	0,00%
N 21 9260 22703	80.000,00	82.129,68	26.843,58	26.843,58	26.843,58	26.843,58	26.843,58	55.286,10	32,68%
CONTRATOS - TECN INFORMACION	2.129,68	0,00	0,00	0,00	0,00	0,00	0,00	55.286,10	32,68%
N 21 9261 22703	3.000,00	3.000,00	39.077,66	39.077,66	32.785,66	32.785,66	32.785,66	-36.077,66	1302,59%
CONTRATOS - COMUNICACIONES	0,00	0,00	0,00	6.292,00	0,00	0,00	0,00	-29.785,66	1092,86%
N 31 1532 22703	90.038,78	93.431,50	85.435,38	85.435,38	85.435,38	85.435,38	85.435,38	7.996,12	91,44%
CONTRATOS - MANT.VIAS PUBLICAS	3.392,72	0,00	0,00	0,00	0,00	0,00	0,00	7.996,12	91,44%
N 31 1710 22703	234.643,20	234.643,20	7.950,93	7.950,93	7.950,93	7.950,93	7.950,93	226.692,27	3,39%
CONTRATOS - PARQUES Y JARDINES	0,00	0,00	0,00	0,00	0,00	0,00	0,00	226.692,27	3,39%
N 81 1610 22703	900.000,00	988.965,00	968.875,41	968.875,41	968.875,41	968.875,41	513.608,86	20.089,59	97,97%
CONTRATOS - SERVICIO DE AGUAS	88.965,00	0,00	0,00	0,00	0,00	455.266,55	0,00	20.089,59	97,97%
N 81 4314 22703	10.000,00	10.000,00	3.695,18	3.695,18	3.695,18	3.695,18	3.695,18	6.304,82	36,95%
CONTRATOS - COMERCIO	0,00	0,00	0,00	0,00	0,00	0,00	0,00	6.304,82	36,95%
Económico 22703 :	1.366.019,19	1.451.506,59	1.159.270,09	1.159.270,09	1.152.978,09	1.152.978,09	697.711,54	292.236,50	79,87%
	85.487,40	0,00	0,00	6.292,00	0,00	455.266,55	0,00	298.528,50	79,43%
N 21 3270 22704	24.887,71	34.655,00	31.762,50	31.762,50	23.100,00	23.100,00	23.100,00	2.892,50	91,65%
CONTRATOS SOCIO-CULTURALES - EDUCACI	9.767,29	0,00	0,00	8.662,50	0,00	0,00	0,00	11.555,00	66,66%
Económico 22704 :	24.887,71	34.655,00	31.762,50	31.762,50	23.100,00	23.100,00	23.100,00	2.892,50	91,65%
	9.767,29	0,00	0,00	8.662,50	0,00	0,00	0,00	11.555,00	66,66%
N 14 2316 22707	25.200,00	38.485,50	55.902,97	55.902,97	54.902,97	54.902,97	54.902,97	-17.417,47	145,26%
ESTUDIOS Y TRABAJOS TECNICOS - IGUALD	13.285,50	0,00	0,00	1.000,00	0,00	0,00	0,00	-16.417,47	142,66%
N 21 1320 22707	0,00	0,00	140,82	140,82	140,82	140,82	140,82	-140,82	0,00%
ESTUDIOS Y TRABAJOS TECNICOS - POLICIA	0,00	0,00	0,00	0,00	0,00	0,00	0,00	-140,82	0,00%
N 21 9120 22707	4.162,89	7.081,41	45.168,86	45.168,86	45.168,86	45.168,86	45.168,86	-38.087,45	637,85%
ESTUDIOS Y TRABAJOS TECNICOS - ALTOS C	2.918,52	0,00	0,00	0,00	0,00	0,00	0,00	-38.087,45	637,85%
N 21 9121 22707	2.000,00	2.000,00	0,00	0,00	0,00	0,00	0,00	2.000,00	0,00%
ESTUDIOS Y TRABAJOS TECNICOS - ORGANO	0,00	0,00	0,00	0,00	0,00	0,00	0,00	2.000,00	0,00%
N 21 9205 22707	37.217,73	40.324,51	58.847,42	58.847,42	58.847,42	58.847,42	58.847,42	-18.522,91	145,93%
ESTUDIOS Y TRABAJOS TECNICOS - ADMON	3.106,78	0,00	0,00	0,00	0,00	0,00	0,00	-18.522,91	145,93%

Partida	Cto. Inicial	Cto. Definitivo	A	D	O	P	Pagos	Saldo	% Ejec. A
	Modificaciones	Cto. No Disp.	A Pendiente	D Pendiente	O Pendiente	P Pendiente	Reintergros	Reman.	% Ejec. O
N 21 9220 22707	115,00	115,00	3.153,75	3.153,75	3.153,75	3.153,75	3.153,75	-3.038,75	2742,39%
ESTUDIOS Y TRABAJOS TECNICOS - GERENCI	0,00	0,00	0,00	0,00	0,00	0,00	0,00	-3.038,75	2742,39%
N 21 9240 22707	0,00	66.550,00	51.138,23	51.138,23	51.138,23	51.138,23	51.138,23	15.411,77	76,84%
ESTUDIOS Y TRABAJOS TECNICOS - PARTIC.	66.550,00	0,00	0,00	0,00	0,00	0,00	0,00	15.411,77	76,84%
N 21 9310 22707	20.000,00	15.000,00	7.337,45	7.337,45	7.337,45	7.337,45	4.796,45	7.662,55	48,92%
ESTUDIOS Y TRABAJOS TECNICOS - ECONOM	-5.000,00	0,00	0,00	0,00	0,00	2.541,00	0,00	7.662,55	48,92%
N 31 1501 22707	62.000,00	119.627,74	70.977,34	70.977,34	59.155,64	59.155,64	59.155,64	8.653,85	59,33%
ESTUDIOS Y TRABAJOS TECNICOS - OFICINA	57.627,74	39.996,55	0,00	11.821,70	0,00	0,00	0,00	60.472,10	49,45%
N 31 1532 22707	12.000,00	21.949,31	27.719,64	27.719,64	12.674,64	12.674,64	12.674,64	-5.770,33	126,29%
ESTUDIOS Y TRABAJOS TECNICOS - MANT.VI	9.949,31	0,00	0,00	15.045,00	0,00	0,00	0,00	9.274,67	57,75%
N 31 1533 22707	3.760,00	3.760,00	273,81	273,81	273,81	273,81	273,81	3.486,19	7,28%
ESTUDIOS Y TRABAJOS TECNICOS - SEÑALIZ	0,00	0,00	0,00	0,00	0,00	0,00	0,00	3.486,19	7,28%
N 31 1640 22707	500,00	500,00	0,00	0,00	0,00	0,00	0,00	500,00	0,00%
ESTUDIOS Y TRABAJOS TECNICOS - CEMENT	0,00	0,00	0,00	0,00	0,00	0,00	0,00	500,00	0,00%
N 31 1710 22707	0,00	0,00	236.606,80	236.606,80	236.606,80	236.606,80	236.606,80	-236.606,80	0,00%
ESTUDIOS Y TRABAJOS TECNICOS - PARQUE	0,00	0,00	0,00	0,00	0,00	0,00	0,00	-236.606,80	0,00%
N 41 3262 22707	143.321,46	143.321,46	3.673,42	3.673,42	3.673,42	3.673,42	3.673,42	139.648,04	2,56%
ESTUDIOS Y TRABAJOS TÉCNICOS - PCPI	0,00	0,00	0,00	0,00	0,00	0,00	0,00	139.648,04	2,56%
N 51 2310 22707	7.999,50	7.999,50	3.125,43	3.125,43	3.125,43	3.125,43	3.125,43	4.874,07	39,07%
ESTUDIOS Y TRABAJOS TECNICOS - PERSON	0,00	0,00	0,00	0,00	0,00	0,00	0,00	4.874,07	39,07%
N 51 2312 22707	36.600,00	63.814,30	51.854,78	51.854,78	51.854,78	51.854,78	51.854,78	11.959,52	81,26%
ESTUDIOS Y TRABAJOS TECNICOS - ACCIÓN	27.214,30	0,00	0,00	0,00	0,00	0,00	0,00	11.959,52	81,26%
N 51 2314 22707	21.000,00	21.000,00	37.518,46	37.518,46	37.518,46	37.518,46	37.518,46	-16.518,46	178,66%
ESTUDIOS Y TRABAJOS TECNICOS - INMIGRA	0,00	0,00	0,00	0,00	0,00	0,00	0,00	-16.518,46	178,66%
N 61 3341 22707	24.973,76	26.186,75	20.910,80	20.910,80	20.910,80	20.910,80	20.860,27	5.275,95	79,85%
ESTUDIOS Y TRABAJOS TECNICOS - RADIO	1.212,99	0,00	0,00	0,00	0,00	50,53	0,00	5.275,95	79,85%
N 81 1610 22707	0,00	0,00	23.826,24	23.826,24	14.573,52	14.573,52	14.573,52	-23.826,24	0,00%
ESTUDIOS Y TRABAJOS TECNICOS - SERVICI	0,00	0,00	0,00	9.252,72	0,00	0,00	0,00	-14.573,52	0,00%
N 81 1701 22707	148.900,00	293.692,39	277.854,77	277.854,77	239.984,18	239.984,18	239.984,18	15.837,62	94,61%
ESTUDIOS Y TRABAJOS TECNICOS - MEDIO A	144.792,39	0,00	0,00	37.870,59	0,00	0,00	0,00	53.708,21	81,71%
N 81 2410 22707	202.000,00	204.780,00	62.502,26	62.502,26	7.796,09	7.796,09	7.796,09	142.277,74	30,52%
EST. Y TRAB. TECNICO - POLITICAS DE FORM	2.780,00	0,00	0,00	54.706,17	0,00	0,00	0,00	196.983,91	3,81%
N 81 4314 22707	26.000,00	43.394,23	26.577,47	26.577,47	26.577,47	26.577,47	26.577,47	16.816,76	61,25%
ESTUDIOS Y TRABAJOS TECNICOS - COMERC	17.394,23	0,00	0,00	0,00	0,00	0,00	0,00	16.816,76	61,25%
Económico 22707 :	777.750,34	1.119.582,10	1.065.110,72	1.065.110,72	935.414,54	935.414,54	932.823,01	14.474,83	95,13%
	341.831,76	39.996,55	0,00	129.696,18	0,00	2.591,53	0,00	184.167,56	83,55%
N 41 3262 22714	470.474,80	470.474,80	545.751,17	545.751,17	545.751,17	545.751,17	545.751,17	-75.276,37	116,00%
CONTRATO SEVICIO DOCENTE - PCPI	0,00	0,00	0,00	0,00	0,00	0,00	0,00	-75.276,37	116,00%
Económico 22714 :	470.474,80	470.474,80	545.751,17	545.751,17	545.751,17	545.751,17	545.751,17	-75.276,37	116,00%
	0,00	0,00	0,00	0,00	0,00	0,00	0,00	-75.276,37	116,00%
Total Concepto 227 :	**6.949.760,97**	**7.386.847,42**	**6.767.049,80**	**6.767.049,80**	**6.622.399,12**	**6.622.399,12**	**6.164.541,04**	**579.801,07**	91,61%
	437.086,45	**39.996,55**	**0,00**	**144.650,68**	**0,00**	**457.858,08**	**0,00**	**764.448,30**	89,65%

Partida	Cto. Inicial	Cto. Definitivo	A	D	O	P	Pagos	Saldo	% Ejec. A
	Modificaciones	Cto. No Disp.	A Pendiente	D Pendiente	O Pendiente	P Pendiente	Reintergros	Reman.	% Ejec. O
Total Artículo 22 :	**9.232.630,60**	**10.013.339,19**	**9.097.640,67**	**9.097.640,67**	**8.923.414,12**	**8.923.414,12**	**8.457.212,07**	**875.701,97**	90,86%
	780.708,59	**39.996,55**	**0,00**	**174.226,55**	**0,00**	**466.202,05**	**37,38**	**1.089.925,07**	89,12%
N 21 1320 23001	5.000,00	5.000,00	5.666,95	5.666,95	5.666,95	5.666,95	5.666,95	-666,95	113,34%
DIETAS,LOC. Y TRASL. PERSONAL - POLICIA	0,00	0,00	0,00	0,00	0,00	0,00	0,00	-666,95	113,34%
N 21 9204 23001	10.000,00	7.500,00	0,00	0,00	0,00	0,00	0,00	7.500,00	0,00%
DIETAS,LOC. Y TRASL. PERSONAL - EXAMENE	-2.500,00	0,00	0,00	0,00	0,00	0,00	0,00	7.500,00	0,00%
N 21 9205 23001	12.000,00	12.000,00	1.477,11	1.477,11	1.477,11	1.477,11	1.477,11	10.522,89	12,31%
DIETAS,LOC. Y TRASL. PERSONAL - ADMON	0,00	0,00	0,00	0,00	0,00	0,00	0,00	10.522,89	12,31%
N 21 9220 23001	2.000,00	2.000,00	157,59	157,59	157,59	157,59	157,59	1.842,41	7,88%
DIETAS,LOC. Y TRASL. PERSONAL - GERENCI	0,00	0,00	0,00	0,00	0,00	0,00	0,00	1.842,41	7,88%
Económico 23001 :	29.000,00	26.500,00	7.301,65	7.301,65	7.301,65	7.301,65	7.301,65	19.198,35	27,55%
	-2.500,00	0,00	0,00	0,00	0,00	0,00	0,00	19.198,35	27,55%
Total Concepto 230 :	**29.000,00**	**26.500,00**	**7.301,65**	**7.301,65**	**7.301,65**	**7.301,65**	**7.301,65**	**19.198,35**	27,55%
	-2.500,00	**0,00**	**0,00**	**0,00**	**0,00**	**0,00**	**0,00**	**19.198,35**	27,55%
N 21 9120 23101	2.500,00	2.500,00	2.260,61	2.260,61	2.260,61	2.260,61	2.260,61	239,39	90,42%
DIETAS,LOC. Y TRASL. ALTOS CARGOS - ALT	0,00	0,00	0,00	0,00	0,00	0,00	0,00	239,39	90,42%
Económico 23101 :	2.500,00	2.500,00	2.260,61	2.260,61	2.260,61	2.260,61	2.260,61	239,39	90,42%
	0,00	0,00	0,00	0,00	0,00	0,00	0,00	239,39	90,42%
N 21 9121 23102	59.353,51	54.353,51	51.190,96	51.190,96	51.190,96	51.190,96	51.190,96	3.162,55	94,18%
DIETAS,LOC. Y TRASL. ALTOS CARGOS - OR	-5.000,00	0,00	0,00	0,00	0,00	0,00	0,00	3.162,55	94,18%
Económico 23102 :	59.353,51	54.353,51	51.190,96	51.190,96	51.190,96	51.190,96	51.190,96	3.162,55	94,18%
	-5.000,00	0,00	0,00	0,00	0,00	0,00	0,00	3.162,55	94,18%
Total Concepto 231 :	**61.853,51**	**56.853,51**	**53.451,57**	**53.451,57**	**53.451,57**	**53.451,57**	**53.451,57**	**3.401,94**	94,02%
	-5.000,00	**0,00**	**0,00**	**0,00**	**0,00**	**0,00**	**0,00**	**3.401,94**	94,02%
Total Artículo 23 :	**90.853,51**	**83.353,51**	**60.753,22**	**60.753,22**	**60.753,22**	**60.753,22**	**60.753,22**	**22.600,29**	72,89%
	-7.500,00	**0,00**	**0,00**	**0,00**	**0,00**	**0,00**	**0,00**	**22.600,29**	72,89%
Total Capítulo 2 :	**9.955.320,82**	**10.754.691,77**	**9.841.896,93**	**9.841.896,93**	**9.628.818,25**	**9.628.818,25**	**9.162.616,20**	**872.798,29**	91,51%
	799.370,95	**39.996,55**	**0,00**	**213.078,68**	**0,00**	**466.202,05**	**37,38**	**1.125.873,52**	89,53%
N 21 0111 33001	15.000,00	3.000,00	2.689,61	2.689,61	2.689,61	2.689,61	2.689,61	310,39	89,65%
INTERESES - AZPIEGITURA	-12.000,00	0,00	0,00	0,00	0,00	0,00	0,00	310,39	89,65%
Económico 33001 :	15.000,00	3.000,00	2.689,61	2.689,61	2.689,61	2.689,61	2.689,61	310,39	89,65%
	-12.000,00	0,00	0,00	0,00	0,00	0,00	0,00	310,39	89,65%
Total Concepto 330 :	**15.000,00**	**3.000,00**	**2.689,61**	**2.689,61**	**2.689,61**	**2.689,61**	**2.689,61**	**310,39**	89,65%
	-12.000,00	**0,00**	**0,00**	**0,00**	**0,00**	**0,00**	**0,00**	**310,39**	89,65%
Total Artículo 33 :	**15.000,00**	**3.000,00**	**2.689,61**	**2.689,61**	**2.689,61**	**2.689,61**	**2.689,61**	**310,39**	89,65%
	-12.000,00	**0,00**	**0,00**	**0,00**	**0,00**	**0,00**	**0,00**	**310,39**	89,65%
N 21 9205 36901	0,00	0,00	177,78	177,78	177,78	177,78	177,78	-177,78	0,00%
GASTOS FINANCIEROS - ADMINISTRACION G	0,00	0,00	0,00	0,00	0,00	0,00	0,00	-177,78	0,00%
Económico 36901 :	0,00	0,00	177,78	177,78	177,78	177,78	177,78	-177,78	0,00%
	0,00	0,00	0,00	0,00	0,00	0,00	0,00	-177,78	0,00%
Total Concepto 369 :	**0,00**	**0,00**	**177,78**	**177,78**	**177,78**	**177,78**	**177,78**	**-177,78**	0,00%
	0,00	**0,00**	**0,00**	**0,00**	**0,00**	**0,00**	**0,00**	**-177,78**	0,00%

Partida	Cto. Inicial	Cto. Definitivo	A	D	O	P	Pagos	Saldo	% Ejec. A
	Modificaciones	Cto. No Disp.	A Pendiente	D Pendiente	O Pendiente	P Pendiente	Reintergros	Reman.	% Ejec. O
Total Artículo 36 :	**0,00**	**0,00**	**177,78**	**177,78**	**177,78**	**177,78**	**177,78**	**-177,78**	0,00%
	0,00	**0,00**	**0,00**	**0,00**	**0,00**	**0,00**	**0,00**	**-177,78**	0,00%
Total Capítulo 3 :	**15.000,00**	**3.000,00**	**2.867,39**	**2.867,39**	**2.867,39**	**2.867,39**	**2.867,39**	**132,61**	95,58%
	-12.000,00	**0,00**	**0,00**	**0,00**	**0,00**	**0,00**	**0,00**	**132,61**	95,58%
N 21 1360 42001	110.000,00	110.000,00	107.820,39	107.820,39	107.820,39	107.820,39	107.451,14	2.179,61	98,02%
A LA DIPUT. E INST. FOR. - SERV. CONTRA IN	0,00	0,00	0,00	0,00	0,00	369,25	0,00	2.179,61	98,02%
Económico 42001 :	110.000,00	110.000,00	107.820,39	107.820,39	107.820,39	107.820,39	107.451,14	2.179,61	98,02%
	0,00	0,00	0,00	0,00	0,00	369,25	0,00	2.179,61	98,02%
Total Concepto 420 :	**110.000,00**	**110.000,00**	**107.820,39**	**107.820,39**	**107.820,39**	**107.820,39**	**107.451,14**	**2.179,61**	98,02%
	0,00	**0,00**	**0,00**	**0,00**	**0,00**	**369,25**	**0,00**	**2.179,61**	98,02%
N 21 9205 42101	196.485,50	196.485,50	196.485,50	196.485,50	196.485,50	196.485,50	196.485,50	0,00	100,00%
A MANCOM. Y CONSORCIOS - ADMINISTRACI	0,00	0,00	0,00	0,00	0,00	0,00	0,00	0,00	100,00%
N 41 3260 42101	376.028,77	376.028,77	376.028,77	376.028,77	376.028,77	376.028,77	376.028,77	0,00	100,00%
A MANCOM. Y CONSORCIOS - CONSEJO ESC	0,00	0,00	0,00	0,00	0,00	0,00	0,00	0,00	100,00%
N 41 3410 42101	143.542,17	143.542,17	143.542,17	143.542,17	143.542,17	143.542,17	143.542,17	0,00	100,00%
A MANCOM. Y CONSORCIOS - DEPORTES	0,00	0,00	0,00	0,00	0,00	0,00	0,00	0,00	100,00%
N 51 2311 42101	547.062,66	547.062,66	547.062,66	547.062,66	547.062,66	547.062,66	547.062,66	0,00	100,00%
A MANCOM. Y CONSORCIOS - ASISTENCIA S	0,00	0,00	0,00	0,00	0,00	0,00	0,00	0,00	100,00%
N 61 3350 42101	32.617,74	32.617,74	32.617,74	32.617,74	32.617,74	32.617,74	32.617,74	0,00	100,00%
A MANCOM. Y CONSORCIOS - EUSKERA	0,00	0,00	0,00	0,00	0,00	0,00	0,00	0,00	100,00%
N 81 1701 42101	20.569,90	20.569,90	20.569,90	20.569,90	20.569,90	20.569,90	20.569,90	0,00	100,00%
A MANCOM. Y CONSORCIOS - MEDIO AMBIE	0,00	0,00	0,00	0,00	0,00	0,00	0,00	0,00	100,00%
Económico 42101 :	1.316.306,74	1.316.306,74	1.316.306,74	1.316.306,74	1.316.306,74	1.316.306,74	1.316.306,74	0,00	100,00%
	0,00	0,00	0,00	0,00	0,00	0,00	0,00	0,00	100,00%
Total Concepto 421 :	**1.316.306,74**	**1.316.306,74**	**1.316.306,74**	**1.316.306,74**	**1.316.306,74**	**1.316.306,74**	**1.316.306,74**	**0,00**	100,00%
	0,00	**0,00**	**0,00**	**0,00**	**0,00**	**0,00**	**0,00**	**0,00**	100,00%
N 21 9450 42201	5.000,00	5.000,00	4.507,59	4.507,59	4.507,59	4.507,59	4.507,59	492,41	90,15%
A OTRAS ENTIDADES MUNICIPALES - E.U.D.E.	0,00	0,00	0,00	0,00	0,00	0,00	0,00	492,41	90,15%
N 21 9451 42201	0,00	0,00	0,00	0,00	0,00	0,00	0,00	0,00	0,00%
A OTRAS ENTIDADES MUNICIPALES - E.U.D.E.	0,00	0,00	0,00	0,00	0,00	0,00	0,00	0,00	0,00%
Económico 42201 :	5.000,00	5.000,00	4.507,59	4.507,59	4.507,59	4.507,59	4.507,59	492,41	90,15%
	0,00	0,00	0,00	0,00	0,00	0,00	0,00	492,41	90,15%
Total Concepto 422 :	**5.000,00**	**5.000,00**	**4.507,59**	**4.507,59**	**4.507,59**	**4.507,59**	**4.507,59**	**492,41**	90,15%
	0,00	**0,00**	**0,00**	**0,00**	**0,00**	**0,00**	**0,00**	**492,41**	90,15%
Total Artículo 42 :	**1.431.306,74**	**1.431.306,74**	**1.428.634,72**	**1.428.634,72**	**1.428.634,72**	**1.428.634,72**	**1.428.265,47**	**2.672,02**	99,81%
	0,00	**0,00**	**0,00**	**0,00**	**0,00**	**369,25**	**0,00**	**2.672,02**	99,81%
N 41 3351 43101	245.038,10	245.038,10	245.038,10	245.038,10	245.038,10	245.038,10	245.038,10	0,00	100,00%
ORG. AUT. ADMINISTRATIVOS - DURANGOKO	0,00	0,00	0,00	0,00	0,00	0,00	0,00	0,00	100,00%
Económico 43101 :	245.038,10	245.038,10	245.038,10	245.038,10	245.038,10	245.038,10	245.038,10	0,00	100,00%
	0,00	0,00	0,00	0,00	0,00	0,00	0,00	0,00	100,00%
N 41 3261 43102	894.910,73	916.598,73	916.598,20	916.598,20	916.598,20	916.598,20	916.598,20	0,53	100,00%
ORG. AUT. ADMINISTRATIVOS - ESCUELA DE	21.688,00	0,00	0,00	0,00	0,00	0,00	0,00	0,53	100,00%

Partida	Cto. Inicial	Cto. Definitivo	A	D	O	P	Pagos	Saldo	% Ejec. A
	Modificaciones	Cto. No Disp.	A Pendiente	D Pendiente	O Pendiente	P Pendiente	Reintergros	Reman.	% Ejec. O
Económico 43102 :	894.910,73	916.598,73	916.598,20	916.598,20	916.598,20	916.598,20	916.598,20	0,53	100,00%
	21.688,00	0,00	0,00	0,00	0,00	0,00	0,00	0,53	100,00%
N 61 3330 43103	1.149.898,01	1.149.898,01	1.149.898,01	1.149.898,01	1.149.898,01	1.149.898,01	1.149.898,01	0,00	100,00%
ORG. AUT. ADMINISTRATIVOS - ASTARLOA K	0,00	0,00	0,00	0,00	0,00	0,00	0,00	0,00	100,00%
Económico 43103 :	1.149.898,01	1.149.898,01	1.149.898,01	1.149.898,01	1.149.898,01	1.149.898,01	1.149.898,01	0,00	100,00%
	0,00	0,00	0,00	0,00	0,00	0,00	0,00	0,00	100,00%
N 41 3420 43105	2.264.032,11	2.264.032,11	2.264.032,11	2.264.032,11	2.264.032,11	2.264.032,11	2.264.032,11	0,00	100,00%
ORG. AUT. ADMINISTRATIVOS - DURANGO KI	0,00	0,00	0,00	0,00	0,00	0,00	0,00	0,00	100,00%
Económico 43105 :	2.264.032,11	2.264.032,11	2.264.032,11	2.264.032,11	2.264.032,11	2.264.032,11	2.264.032,11	0,00	100,00%
	0,00	0,00	0,00	0,00	0,00	0,00	0,00	0,00	100,00%
Total Concepto 431 :	**4.553.878,95**	**4.575.566,95**	**4.575.566,42**	**4.575.566,42**	**4.575.566,42**	**4.575.566,42**	**4.575.566,42**	**0,53**	100,00%
	21.688,00	**0,00**	**0,00**	**0,00**	**0,00**	**0,00**	**0,00**	**0,53**	100,00%
N 31 1523 43301	153.725,86	153.725,86	153.725,16	153.725,16	153.725,16	153.725,16	153.725,16	0,70	100,00%
SOCIEDADES PUBLICAS - DURANGO ERAIKITZ	0,00	0,00	0,00	0,00	0,00	0,00	0,00	0,70	100,00%
N 81 3371 43301	234.809,21	234.809,21	234.809,21	234.809,21	234.809,21	234.809,21	234.809,21	0,00	100,00%
SOCIEDADES PUBLICAS - LANDAKO ERAKUST	0,00	0,00	0,00	0,00	0,00	0,00	0,00	0,00	100,00%
Económico 43301 :	388.535,07	388.535,07	388.534,37	388.534,37	388.534,37	388.534,37	388.534,37	0,70	100,00%
	0,00	0,00	0,00	0,00	0,00	0,00	0,00	0,70	100,00%
Total Concepto 433 :	**388.535,07**	**388.535,07**	**388.534,37**	**388.534,37**	**388.534,37**	**388.534,37**	**388.534,37**	**0,70**	100,00%
	0,00	**0,00**	**0,00**	**0,00**	**0,00**	**0,00**	**0,00**	**0,70**	100,00%
Total Artículo 43 :	**4.942.414,02**	**4.964.102,02**	**4.964.100,79**	**4.964.100,79**	**4.964.100,79**	**4.964.100,79**	**4.964.100,79**	**1,23**	100,00%
	21.688,00	**0,00**	**0,00**	**0,00**	**0,00**	**0,00**	**0,00**	**1,23**	100,00%
N 81 2410 47101	208.000,00	491.903,24	180.159,35	63.159,35	63.159,35	63.159,35	63.159,35	311.743,89	36,62%
A EMP. PRIVADAS - POLITICAS DE FORM. Y E	283.903,24	0,00	117.000,00	0,00	0,00	0,00	0,00	428.743,89	12,84%
N 81 4314 47101	0,00	34.110,00	34.110,00	34.110,00	34.110,00	34.110,00	34.110,00	0,00	100,00%
A EMPRESAS PRIVADAS - COMERCIO	34.110,00	0,00	0,00	0,00	0,00	0,00	0,00	0,00	100,00%
Económico 47101 :	208.000,00	526.013,24	214.269,35	97.269,35	97.269,35	97.269,35	97.269,35	311.743,89	40,73%
	318.013,24	0,00	117.000,00	0,00	0,00	0,00	0,00	428.743,89	18,49%
Total Concepto 471 :	**208.000,00**	**526.013,24**	**214.269,35**	**97.269,35**	**97.269,35**	**97.269,35**	**97.269,35**	**311.743,89**	40,73%
	318.013,24	**0,00**	**117.000,00**	**0,00**	**0,00**	**0,00**	**0,00**	**428.743,89**	18,49%
Total Artículo 47 :	**208.000,00**	**526.013,24**	**214.269,35**	**97.269,35**	**97.269,35**	**97.269,35**	**97.269,35**	**311.743,89**	40,73%
	318.013,24	**0,00**	**117.000,00**	**0,00**	**0,00**	**0,00**	**0,00**	**428.743,89**	18,49%
N 14 2316 48101	12.000,00	0,00	0,00	0,00	0,00	0,00	0,00	0,00	0,00%
A FAM.INST.SIN FINES LUCRO - IGUALDAD	-12.000,00	0,00	0,00	0,00	0,00	0,00	0,00	0,00	0,00%
N 21 3270 48101	5.000,00	0,00	0,00	0,00	0,00	0,00	0,00	0,00	0,00%
A FAM. E INS. SIN ANIMO LUCRO - EDUCACIO	-5.000,00	0,00	0,00	0,00	0,00	0,00	0,00	0,00	0,00%
N 21 9120 48101	30.000,00	90.200,00	90.200,00	90.200,00	84.200,00	84.200,00	60.200,00	0,00	100,00%
A FAM.INST.SIN FINES LUCRO - ALTOS CARG	60.200,00	0,00	0,00	6.000,00	0,00	24.000,00	0,00	6.000,00	93,35%
N 31 1501 48101	44.500,00	78.852,38	44.590,20	32.290,20	32.290,20	32.290,20	16.590,20	34.262,18	56,55%
A FAM.INST.SIN FINES LUCRO - OFICINA TEC	34.352,38	0,00	12.300,00	0,00	0,00	15.700,00	0,00	46.562,18	40,95%
N 31 1533 48101	5.000,00	5.000,00	0,00	0,00	0,00	0,00	0,00	5.000,00	0,00%
A FAM. E INST. SIN ANIMO LUCRO - SEÑALIZ	0,00	0,00	0,00	0,00	0,00	0,00	0,00	5.000,00	0,00%

Partida	Cto. Inicial	Cto. Definitivo	A	D	O	P	Pagos	Saldo	% Ejec. A
	Modificaciones	Cto. No Disp.	A Pendiente	D Pendiente	O Pendiente	P Pendiente	Reintergros	Reman.	% Ejec. O
N 41 3260 48101	18.000,00	36.000,00	36.000,00	18.000,00	18.000,00	18.000,00	18.000,00	0,00	100,00%
A FAM.INST.SIN FINES LUCRO - CONSEJO ES	18.000,00	0,00	18.000,00	0,00	0,00	0,00	0,00	18.000,00	50,00%
N 41 3340 48101	83.000,00	154.309,74	151.379,22	86.379,22	86.379,22	83.223,36	83.223,36	2.930,52	98,10%
A FAM.INST.SIN FINES LUCRO - INFANCIA Y J	71.309,74	0,00	65.000,00	0,00	3.155,86	0,00	0,00	67.930,52	55,98%
N 41 3410 48101	329.600,00	364.042,69	363.928,80	363.928,80	315.508,80	310.757,73	308.857,73	113,89	99,97%
A FAM.INST.SIN FINES LUCRO - DEPORTES	34.442,69	0,00	0,00	48.420,00	4.751,07	1.900,00	0,00	48.533,89	86,67%
N 51 2310 48101	13.284,90	13.284,90	5.545,50	5.545,50	5.545,50	5.545,50	5.545,50	7.739,40	41,74%
A FAM.INST.SIN FINES LUCRO - PERSONAS M	0,00	0,00	0,00	0,00	0,00	0,00	0,00	7.739,40	41,74%
N 51 2312 48101	226.320,00	126.274,32	45.877,02	45.877,02	45.877,02	38.323,69	38.323,69	80.397,30	36,33%
A FAM.INST.SIN FINES LUCRO - ACCIÓN SOCI	-100.045,68	0,00	0,00	0,00	7.553,33	0,00	0,00	80.397,30	36,33%
N 61 3300 48101	307.660,20	411.927,28	395.697,38	373.697,38	339.671,34	325.334,54	288.556,54	16.229,90	96,06%
A FAM.INST.SIN FINES LUCRO - CULTURA	104.267,08	0,00	22.000,00	34.026,04	14.336,80	36.778,00	0,00	72.255,94	82,46%
N 61 3350 48101	151.766,00	156.766,00	155.253,97	155.253,97	155.253,97	145.257,99	144.549,45	1.512,03	99,04%
A FAM.INST.SIN FINES LUCRO - EUSKERA	5.000,00	0,00	0,00	0,00	9.995,98	708,54	0,00	1.512,03	99,04%
N 61 3380 48101	28.350,96	32.414,36	32.149,94	32.149,94	27.799,16	27.799,16	26.688,16	264,42	99,18%
A FAM.INST.SIN FINES LUCRO - FESTEJOS	4.063,40	0,00	0,00	4.350,78	0,00	1.111,00	0,00	4.615,20	85,76%
N 81 2410 48101	60.000,00	23.558,25	0,00	0,00	0,00	0,00	0,00	23.558,25	0,00%
A FAM.INST.SIN FINES LUCRO - POLITICAS DE	-36.441,75	0,00	0,00	0,00	0,00	0,00	0,00	23.558,25	0,00%
N 81 4314 48101	38.000,00	38.000,00	38.000,00	38.000,00	22.800,00	22.800,00	22.800,00	0,00	100,00%
A FAM.INST.SIN FINES LUCRO - COMERCIO	0,00	0,00	0,00	15.200,00	0,00	0,00	0,00	15.200,00	60,00%
N 81 4320 48101	0,00	0,00	0,00	0,00	0,00	0,00	0,00	0,00	0,00%
A FAM.INST.SIN FINES LUCRO - TURISMO	0,00	0,00	0,00	0,00	0,00	0,00	0,00	0,00	0,00%
Económico 48101 :	1.352.482,06	1.530.629,92	1.358.622,03	1.241.322,03	1.133.325,21	1.093.532,17	1.013.334,63	172.007,89	88,76%
	178.147,86	0,00	117.300,00	107.996,82	39.793,04	80.197,54	0,00	397.304,71	74,04%
N 51 2311 48102	228.018,00	283.122,60	212.428,60	212.428,60	182.518,80	182.518,80	182.518,80	70.694,00	75,03%
ACCION SOCIAL - ASISTENCIA SOCIAL	55.104,60	0,00	0,00	29.909,80	0,00	0,00	0,00	100.603,80	64,47%
N 51 2312 48102	27.000,00	35.680,00	36.680,00	36.680,00	31.080,00	31.080,00	31.080,00	-1.000,00	102,80%
ACCION SOCIAL - ACCIÓN SOCIAL	8.680,00	0,00	0,00	5.600,00	0,00	0,00	0,00	4.600,00	87,11%
N 51 2313 48102	36.000,00	36.000,00	30.000,00	30.000,00	27.600,00	27.600,00	27.600,00	6.000,00	83,33%
A FAM. E INSTITUCIONES - PSICOMOTRICIDA	0,00	0,00	0,00	2.400,00	0,00	0,00	0,00	8.400,00	76,67%
N 51 2315 48102	178.350,00	193.950,00	190.950,00	190.950,00	171.080,00	171.080,00	171.080,00	3.000,00	98,45%
ACCION SOCIAL - COOPERACION AL DESARR	15.600,00	0,00	0,00	19.870,00	0,00	0,00	0,00	22.870,00	88,21%
Económico 48102 :	469.368,00	548.752,60	470.058,60	470.058,60	412.278,80	412.278,80	412.278,80	78.694,00	85,66%
	79.384,60	0,00	0,00	57.779,80	0,00	0,00	0,00	136.473,80	75,13%
N 41 3230 48103	134.160,00	116.160,00	116.160,00	116.160,00	116.160,00	116.160,00	116.160,00	0,00	100,00%
EDUCACION - COLEGIO LANDAKO	-18.000,00	0,00	0,00	0,00	0,00	0,00	0,00	0,00	100,00%
N 41 3232 48103	45.360,00	74.422,58	74.422,58	74.422,58	74.422,58	74.422,58	74.422,58	0,00	100,00%
EDUCACION - ZABALARRA ESKOLA	29.062,58	0,00	0,00	0,00	0,00	0,00	0,00	0,00	100,00%
Económico 48103 :	179.520,00	190.582,58	190.582,58	190.582,58	190.582,58	190.582,58	190.582,58	0,00	100,00%
	11.062,58	0,00	0,00	0,00	0,00	0,00	0,00	0,00	100,00%
N 21 9121 48106	89.056,05	89.056,05	81.602,25	81.602,25	81.602,25	81.602,25	81.602,25	7.453,80	91,63%
A PARTIDOS POLITICOS - ORGANOS DE GOBI	0,00	0,00	0,00	0,00	0,00	0,00	0,00	7.453,80	91,63%

Partida	Cto. Inicial	Cto. Definitivo	A	D	O	P	Pagos	Saldo	% Ejec. A
	Modificaciones	Cto. No Disp.	A Pendiente	D Pendiente	O Pendiente	P Pendiente	Reintergros	Reman.	% Ejec. O
Económico 48106 :	89.056,05	89.056,05	81.602,25	81.602,25	81.602,25	81.602,25	81.602,25	7.453,80	91,63%
	0,00	0,00	0,00	0,00	0,00	0,00	0,00	7.453,80	91,63%
Total Concepto 481 :	**2.090.426,11**	**2.359.021,15**	**2.100.865,46**	**1.983.565,46**	**1.817.788,84**	**1.777.995,80**	**1.697.798,26**	**258.155,69**	89,06%
	268.595,04	**0,00**	**117.300,00**	**165.776,62**	**39.793,04**	**80.197,54**	**0,00**	**541.232,31**	77,06%
Total Artículo 48 :	**2.090.426,11**	**2.359.021,15**	**2.100.865,46**	**1.983.565,46**	**1.817.788,84**	**1.777.995,80**	**1.697.798,26**	**258.155,69**	89,06%
	268.595,04	**0,00**	**117.300,00**	**165.776,62**	**39.793,04**	**80.197,54**	**0,00**	**541.232,31**	77,06%
Total Capítulo 4 :	**8.672.146,87**	**9.280.443,15**	**8.707.870,32**	**8.473.570,32**	**8.307.793,70**	**8.268.000,66**	**8.187.433,87**	**572.572,83**	93,83%
	608.296,28	**0,00**	**234.300,00**	**165.776,62**	**39.793,04**	**80.566,79**	**0,00**	**972.649,45**	89,52%
S 31 15104 60101	0,00	59.596,20	7.704,75	7.704,75	7.704,75	7.704,75	7.704,75	254,10	12,93%
URBANIZACION - OBRAS SAN FAUSTO	59.596,20	51.637,35	0,00	0,00	0,00	0,00	0,00	51.891,45	12,93%
N 31 15104 60101	0,00	2.706.476,52	2.458.801,42	2.364.369,98	1.964.190,50	1.964.190,50	1.964.190,50	76.958,48	90,85%
URBANIZACION - OBRAS SAN FAUSTO	2.706.476,52	170.716,62	94.431,44	400.179,48	0,00	0,00	0,00	742.286,02	72,57%
N 31 15105 60101	0,00	252.591,78	13.163,23	13.163,23	13.163,23	13.163,23	13.163,23	0,00	5,21%
URBANIZACION - CONEXION URKI HEGOALDE	252.591,78	239.428,55	0,00	0,00	0,00	0,00	0,00	239.428,55	5,21%
N 31 15106 60101	0,00	59.310,42	0,00	0,00	0,00	0,00	0,00	59.310,42	0,00%
URBANIZACION - CARRIL BICI	59.310,42	0,00	0,00	0,00	0,00	0,00	0,00	59.310,42	0,00%
N 31 15108 60101	0,00	43.790,93	25.933,52	25.933,52	12.500,50	12.500,50	12.500,50	17.857,41	59,22%
URBANIZACION - PROYECTO DE ACCESIBILID	43.790,93	0,00	0,00	13.433,02	0,00	0,00	0,00	31.290,43	28,55%
S 31 15109 60101	0,00	739.879,74	40.497,75	40.497,75	29.977,75	29.977,75	29.977,75	0,00	5,47%
URBANIZACION - UE - 7	739.879,74	699.381,99	0,00	10.520,00	0,00	0,00	0,00	709.901,99	4,05%
N 31 15112 60101	0,00	19.175,39	18.834,45	18.834,45	18.834,45	18.834,45	18.834,45	340,94	98,22%
URBANIZACION - ADECENTAMIENTO CARCAV	19.175,39	0,00	0,00	0,00	0,00	0,00	0,00	340,94	98,22%
N 31 15113 60101	0,00	29.911,43	21.043,20	21.043,20	21.043,20	21.043,20	21.043,20	0,00	70,35%
URBANIZACION - REPARCELACION	29.911,43	8.868,23	0,00	0,00	0,00	0,00	0,00	8.868,23	70,35%
N 31 15115 60101	0,00	238.086,25	5.118,30	5.118,30	5.118,30	5.118,30	5.118,30	232.967,95	2,15%
URBANIZACION - UNIÓN URKI RAMÓN RUBIAL	238.086,25	0,00	0,00	0,00	0,00	0,00	0,00	232.967,95	2,15%
N 31 15116 60101	0,00	300.000,00	0,00	0,00	0,00	0,00	0,00	0,00	0,00%
URBANIZACION - REHABILITACIÓN DE ANTSO	300.000,00	300.000,00	0,00	0,00	0,00	0,00	0,00	300.000,00	0,00%
N 31 15121 60101	0,00	299.900,00	1.754,50	1.754,50	1.754,50	1.754,50	1.754,50	48.299,00	0,59%
URBANIZACIÓN - ARAMOTZ BERRITU	299.900,00	249.846,50	0,00	0,00	0,00	0,00	0,00	298.145,50	0,59%
N 31 15126 60101	100,00	100,00	0,00	0,00	0,00	0,00	0,00	100,00	0,00%
URBANIZACIÓN - ARAMOTZ BERRITU	0,00	0,00	0,00	0,00	0,00	0,00	0,00	100,00	0,00%
N 31 1532 60101	0,00	35.801,97	34.882,88	34.882,88	34.882,88	34.882,88	34.882,88	919,09	97,43%
URBANIZACION - MANT. DE VIAS PUBLICAS	35.801,97	0,00	0,00	0,00	0,00	0,00	0,00	919,09	97,43%
N 31 1710 60101	0,00	197.600,00	0,00	0,00	0,00	0,00	0,00	0,00	0,00%
URBANIZACION - PARQUES Y JARDINES	197.600,00	197.600,00	0,00	0,00	0,00	0,00	0,00	197.600,00	0,00%
N 81 1610 60101	0,00	40.392,98	40.391,98	40.391,98	40.391,98	40.391,98	40.391,98	1,00	100,00%
URBANIZACION - SERVICIO DE AGUAS	40.392,98	0,00	0,00	0,00	0,00	0,00	0,00	1,00	100,00%
Económico 60101 :	100,00	5.022.613,61	2.668.125,98	2.573.694,54	2.149.562,04	2.149.562,04	2.149.562,04	437.008,39	53,12%
	5.022.513,61	1.917.479,24	94.431,44	424.132,50	0,00	0,00	0,00	2.873.051,57	42,80%
Total Concepto 601 :	**100,00**	**5.022.613,61**	**2.668.125,98**	**2.573.694,54**	**2.149.562,04**	**2.149.562,04**	**2.149.562,04**	**437.008,39**	53,12%
	5.022.513,61	**1.917.479,24**	**94.431,44**	**424.132,50**	**0,00**	**0,00**	**0,00**	**2.873.051,57**	42,80%

Partida	Cto. Inicial	Cto. Definitivo	A	D	O	P	Pagos	Saldo	% Ejec. A
	Modificaciones	Cto. No Disp.	A Pendiente	D Pendiente	O Pendiente	P Pendiente	Reintergros	Reman.	% Ejec. O
N 31 1640 60901	0,00	18.300,00	18.289,38	18.289,38	17.000,00	17.000,00	17.000,00	10,62	99,94%
OTRAS INVERSIONES - CEMENTERIO	18.300,00	0,00	0,00	1.289,38	0,00	0,00	0,00	1.300,00	92,90%
Económico 60901 :	0,00	18.300,00	18.289,38	18.289,38	17.000,00	17.000,00	17.000,00	10,62	99,94%
	18.300,00	0,00	0,00	1.289,38	0,00	0,00	0,00	1.300,00	92,90%
Total Concepto 609 :	**0,00**	**18.300,00**	**18.289,38**	**18.289,38**	**17.000,00**	**17.000,00**	**17.000,00**	**10,62**	99,94%
	18.300,00	**0,00**	**0,00**	**1.289,38**	**0,00**	**0,00**	**0,00**	**1.300,00**	92,90%
Total Artículo 60 :	**100,00**	**5.040.913,61**	**2.686.415,36**	**2.591.983,92**	**2.166.562,04**	**2.166.562,04**	**2.166.562,04**	**437.019,01**	53,29%
	5.040.813,61	**1.917.479,24**	**94.431,44**	**425.421,88**	**0,00**	**0,00**	**0,00**	**2.874.351,57**	42,98%
N 21 9206 62201	0,00	400,48	0,00	0,00	0,00	0,00	0,00	0,00	0,00%
OTRAS CONSTRUCCIONES - ADM. ELECTRÓNI	400,48	400,48	0,00	0,00	0,00	0,00	0,00	400,48	0,00%
N 31 1501 62201	0,00	527.421,44	185.476,65	59.364,42	16.163,16	16.163,16	16.163,16	7.046,83	35,17%
OTRAS CONSTRUCCIONES - EDIFICIOS MUNIC	527.421,44	334.897,96	126.112,23	43.201,26	0,00	0,00	0,00	511.258,28	3,06%
N 31 15101 62201	0,00	94.400,00	0,00	0,00	0,00	0,00	0,00	94.400,00	0,00%
OTRAS CONSTRUCCIONES - DERRIBO EDIFICI	94.400,00	0,00	0,00	0,00	0,00	0,00	0,00	94.400,00	0,00%
N 31 15111 62201	0,00	445.705,89	17.000,00	17.000,00	17.000,00	17.000,00	17.000,00	3.570,00	3,81%
OTRAS CONSTRUCCIONES - DERRIBOS	445.705,89	425.135,89	0,00	0,00	0,00	0,00	0,00	428.705,89	3,81%
N 31 15121 62201	0,00	96.617,30	48.400,00	0,00	0,00	0,00	0,00	48.217,30	50,09%
OTRAS CONSTRUCCIONES - ARAMOTZ BERRI	96.617,30	0,00	48.400,00	0,00	0,00	0,00	0,00	96.617,30	0,00%
N 51 2311 62201	0,00	0,00	1.463,54	1.463,54	1.463,54	1.463,54	1.463,54	-1.463,54	0,00%
OTRAS CONSTRUCCIONES - ASISTENCIA SOC	0,00	0,00	0,00	0,00	0,00	0,00	0,00	-1.463,54	0,00%
N 61 15114 62201	0,00	100.000,00	0,00	0,00	0,00	0,00	0,00	100.000,00	0,00%
OTRAS CONSTRUCCIONES - MURUETA TORR	100.000,00	0,00	0,00	0,00	0,00	0,00	0,00	100.000,00	0,00%
N 81 15120 62201	0,00	19.087,74	19.087,74	19.087,74	19.087,74	19.087,74	19.087,74	0,00	100,00%
OTRAS CONST. - INS. ELECT. PLAZA MERCAD	19.087,74	0,00	0,00	0,00	0,00	0,00	0,00	0,00	100,00%
Económico 62201 :	0,00	1.283.632,85	271.427,93	96.915,70	53.714,44	53.714,44	53.714,44	251.770,59	21,15%
	1.283.632,85	760.434,33	174.512,23	43.201,26	0,00	0,00	0,00	1.229.918,41	4,18%
N 41 3231 62204	100,00	32.623,28	32.623,28	32.623,28	32.623,28	32.623,28	32.623,28	0,00	100,00%
CONSTRUC. EDUCATIVAS - JULENE AZPEITIA	32.523,28	0,00	0,00	0,00	0,00	0,00	0,00	0,00	100,00%
N 41 3232 62204	0,00	26.007,10	21.479,92	21.479,92	21.479,92	21.479,92	21.479,92	0,18	82,59%
CONSTRUC. EDUCATIVAS - ZABALARRA ESK	26.007,10	4.527,00	0,00	0,00	0,00	0,00	0,00	4.527,18	82,59%
Económico 62204 :	100,00	58.630,38	54.103,20	54.103,20	54.103,20	54.103,20	54.103,20	0,18	92,28%
	58.530,38	4.527,00	0,00	0,00	0,00	0,00	0,00	4.527,18	92,28%
Total Concepto 622 :	**100,00**	**1.342.263,23**	**325.531,13**	**151.018,90**	**107.817,64**	**107.817,64**	**107.817,64**	**251.770,77**	24,25%
	1.342.163,23	**764.961,33**	**174.512,23**	**43.201,26**	**0,00**	**0,00**	**0,00**	**1.234.445,59**	8,03%
N 14 2316 62301	0,00	4.313,00	4.312,44	4.312,44	4.312,44	4.312,44	4.312,44	0,56	99,99%
INSTALACIONES - IGUALDAD	4.313,00	0,00	0,00	0,00	0,00	0,00	0,00	0,56	99,99%
N 31 1532 62301	100,00	15.000,00	14.899,94	14.899,94	14.899,94	14.899,94	14.899,94	100,06	99,33%
MAQUI. INST. Y UTILLAJE - MANT. DE VIAS P	14.900,00	0,00	0,00	0,00	0,00	0,00	0,00	100,06	99,33%
N 51 2311 62301	0,00	34.451,48	30.941,09	30.941,09	30.941,09	30.941,09	30.941,09	3.510,39	89,81%
INSTALACIONES - ASISTENCIA SOCIAL	34.451,48	0,00	0,00	0,00	0,00	0,00	0,00	3.510,39	89,81%
Económico 62301 :	100,00	53.764,48	50.153,47	50.153,47	50.153,47	50.153,47	50.153,47	3.611,01	93,28%
	53.664,48	0,00	0,00	0,00	0,00	0,00	0,00	3.611,01	93,28%

Partida	Cto. Inicial	Cto. Definitivo	A	D	O	P	Pagos	Saldo	% Ejec. A
	Modificaciones	Cto. No Disp.	A Pendiente	D Pendiente	O Pendiente	P Pendiente	Reintergros	Reman.	% Ejec. O
N 31 15118 62302	0,00	45.328,54	37.708,50	37.708,50	37.708,50	37.708,50	37.708,50	7.620,04	83,19%
OTRAS INST. - ILUMINACIÓN FJ ZUMARRAGA	45.328,54	0,00	0,00	0,00	0,00	0,00	0,00	7.620,04	83,19%
Económico 62302 :	0,00	45.328,54	37.708,50	37.708,50	37.708,50	37.708,50	37.708,50	7.620,04	83,19%
	45.328,54	0,00	0,00	0,00	0,00	0,00	0,00	7.620,04	83,19%
Total Concepto 623 :	**100,00**	**99.093,02**	**87.861,97**	**87.861,97**	**87.861,97**	**87.861,97**	**87.861,97**	**11.231,05**	88,67%
	98.993,02	**0,00**	**0,00**	**0,00**	**0,00**	**0,00**	**0,00**	**11.231,05**	88,67%
N 21 1320 62401	0,00	11.943,73	3.673,26	3.673,26	3.673,26	3.673,26	3.673,26	8.270,47	30,75%
MATERIAL DE TRANSPORTE - POLICIA MUNICI	11.943,73	0,00	0,00	0,00	0,00	0,00	0,00	8.270,47	30,75%
N 31 1532 62401	0,00	9.900,00	9.900,00	9.900,00	9.900,00	9.900,00	9.900,00	0,00	100,00%
MATERIAL DE TRANSPORTE - MANT.VIAS PU	9.900,00	0,00	0,00	0,00	0,00	0,00	0,00	0,00	100,00%
Económico 62401 :	0,00	21.843,73	13.573,26	13.573,26	13.573,26	13.573,26	13.573,26	8.270,47	62,14%
	21.843,73	0,00	0,00	0,00	0,00	0,00	0,00	8.270,47	62,14%
Total Concepto 624 :	**0,00**	**21.843,73**	**13.573,26**	**13.573,26**	**13.573,26**	**13.573,26**	**13.573,26**	**8.270,47**	62,14%
	21.843,73	**0,00**	**0,00**	**0,00**	**0,00**	**0,00**	**0,00**	**8.270,47**	62,14%
N 14 2316 62501	0,00	5.863,94	5.863,93	5.863,93	5.863,93	5.863,93	5.863,93	0,01	100,00%
MOBILIARIO - IGUALDAD	5.863,94	0,00	0,00	0,00	0,00	0,00	0,00	0,01	100,00%
N 21 3270 62501	0,00	7.610,50	6.838,01	6.838,01	6.838,01	6.838,01	6.838,01	772,49	89,85%
MOBILIARIO - EDUCACION VIAL	7.610,50	0,00	0,00	0,00	0,00	0,00	0,00	772,49	89,85%
N 31 1501 62501	100,00	30.000,00	0,00	0,00	0,00	0,00	0,00	100,00	0,00%
MOBILIARIO - EDIFICIOS MUNICIPALES	29.900,00	29.900,00	0,00	0,00	0,00	0,00	0,00	30.000,00	0,00%
N 31 15110 62501	200,00	245.000,00	12.939,89	12.939,89	2.161,81	2.161,81	2.161,81	0,00	5,28%
MOBILIARIO - JUEGOS INFANTILES	244.800,00	232.060,11	0,00	10.778,08	0,00	0,00	0,00	242.838,19	0,88%
N 31 1532 62501	0,00	5.588,00	5.588,00	5.588,00	0,00	0,00	0,00	0,00	100,00%
MOBILIARIO - MANT. DE VIAS PUBLICAS	5.588,00	0,00	0,00	5.588,00	0,00	0,00	0,00	5.588,00	0,00%
N 51 2310 62501	0,00	8.000,00	7.123,24	7.123,24	7.123,24	7.123,24	7.123,24	876,76	89,04%
MOBILIARIO - PERSONAS MAYORES	8.000,00	0,00	0,00	0,00	0,00	0,00	0,00	876,76	89,04%
N 51 2311 62501	0,00	13.320,00	12.989,13	12.989,13	12.989,13	12.989,13	12.989,13	330,87	97,52%
MOBILIARIO - ASISTENCIA SOCIAL	13.320,00	0,00	0,00	0,00	0,00	0,00	0,00	330,87	97,52%
Económico 62501 :	300,00	315.382,44	51.342,20	51.342,20	34.976,12	34.976,12	34.976,12	2.080,13	16,28%
	315.082,44	261.960,11	0,00	16.366,08	0,00	0,00	0,00	280.406,32	11,09%
Total Concepto 625 :	**300,00**	**315.382,44**	**51.342,20**	**51.342,20**	**34.976,12**	**34.976,12**	**34.976,12**	**2.080,13**	16,28%
	315.082,44	**261.960,11**	**0,00**	**16.366,08**	**0,00**	**0,00**	**0,00**	**280.406,32**	11,09%
N 21 1320 62601	0,00	2.100,56	2.100,00	2.100,00	2.100,00	2.100,00	2.100,00	0,56	99,97%
EQUIPOS PARA PROC. DE INFORM. - POLICIA	2.100,56	0,00	0,00	0,00	0,00	0,00	0,00	0,56	99,97%
N 21 9120 62601	0,00	3.978,48	3.978,48	3.978,48	3.978,48	3.978,48	3.978,48	0,00	100,00%
EQUIPOS PARA PROC. DE INFORM. - ALTOS C	3.978,48	0,00	0,00	0,00	0,00	0,00	0,00	0,00	100,00%
N 21 9205 62601	0,00	150.635,54	110.245,11	110.245,11	20.228,37	20.228,37	20.228,37	390,43	73,19%
EQUIPOS PARA PROC. DE INFORM. - TECN INF	150.635,54	40.000,00	0,00	90.016,74	0,00	0,00	0,00	130.407,17	13,43%
N 21 9310 62601	0,00	1.525,00	1.511,29	1.511,29	1.511,29	1.511,29	1.511,29	13,71	99,10%
EQUIPOS PROCESOS DE INFORMACIÓN - ECO	1.525,00	0,00	0,00	0,00	0,00	0,00	0,00	13,71	99,10%
N 51 2311 62601	0,00	4.715,00	6.040,33	6.040,33	6.040,33	6.040,33	6.040,33	-1.325,33	128,11%
EQUIPOS PROCESOS DE INFOR. - ASISTENCIA	4.715,00	0,00	0,00	0,00	0,00	0,00	0,00	-1.325,33	128,11%

Partida	Cto. Inicial	Cto. Definitivo	A	D	O	P	Pagos	Saldo	% Ejec. A
	Modificaciones	Cto. No Disp.	A Pendiente	D Pendiente	O Pendiente	P Pendiente	Reintergros	Reman.	% Ejec. O
Económico 62601 :	0,00	162.954,58	123.875,21	123.875,21	33.858,47	33.858,47	33.858,47	-920,63	76,02%
	162.954,58	40.000,00	0,00	90.016,74	0,00	0,00	0,00	129.096,11	20,78%
Total Concepto 626 :	**0,00**	**162.954,58**	**123.875,21**	**123.875,21**	**33.858,47**	**33.858,47**	**33.858,47**	**-920,63**	76,02%
	162.954,58	**40.000,00**	**0,00**	**90.016,74**	**0,00**	**0,00**	**0,00**	**129.096,11**	20,78%
N 31 15119 62901	100,00	200.000,00	20.055,75	20.055,75	2.026,75	2.026,75	2.026,75	0,00	10,03%
ADECUACIÓN - KAPITANENA	199.900,00	179.944,25	0,00	18.029,00	0,00	0,00	0,00	197.973,25	1,01%
N 31 15124 62901	100,00	50.000,00	0,00	0,00	0,00	0,00	0,00	1,00	0,00%
OTRAS INV. MATERIALES - ACOND. ARCO ST	49.900,00	49.999,00	0,00	0,00	0,00	0,00	0,00	50.000,00	0,00%
N 31 15125 62901	100,00	100.000,00	0,00	0,00	0,00	0,00	0,00	0,00	0,00%
OTRAS INV. MATERIALES - REHAB. STA. MAR	99.900,00	100.000,00	0,00	0,00	0,00	0,00	0,00	100.000,00	0,00%
N 31 1532 62901	0,00	158.463,85	88.281,71	88.281,71	67.887,29	67.887,29	67.887,29	4.304,94	55,71%
OTRAS INV. MATERIALES - MANT. DE VIAS P	158.463,85	65.877,20	0,00	20.394,42	0,00	0,00	0,00	90.576,56	42,84%
N 81 1701 62901	100,00	120.000,00	0,00	0,00	0,00	0,00	0,00	0,00	0,00%
FOMENTO DE LAS ENERGIAS RENOVABLE - M	119.900,00	120.000,00	0,00	0,00	0,00	0,00	0,00	120.000,00	0,00%
N 81 4320 62901	100,00	2.000,00	646,04	646,04	646,04	646,04	646,04	1.353,96	32,30%
OTRAS INV. - TRASLADO OFICINA	1.900,00	0,00	0,00	0,00	0,00	0,00	0,00	1.353,96	32,30%
Económico 62901 :	500,00	630.463,85	108.983,50	108.983,50	70.560,08	70.560,08	70.560,08	5.659,90	17,29%
	629.963,85	515.820,45	0,00	38.423,42	0,00	0,00	0,00	559.903,77	11,19%
Total Concepto 629 :	**500,00**	**630.463,85**	**108.983,50**	**108.983,50**	**70.560,08**	**70.560,08**	**70.560,08**	**5.659,90**	17,29%
	629.963,85	**515.820,45**	**0,00**	**38.423,42**	**0,00**	**0,00**	**0,00**	**559.903,77**	11,19%
Total Artículo 62 :	**1.000,00**	**2.572.000,85**	**711.167,27**	**536.655,04**	**348.647,54**	**348.647,54**	**348.647,54**	**278.091,69**	27,65%
	2.571.000,85	**1.582.741,89**	**174.512,23**	**188.007,50**	**0,00**	**0,00**	**0,00**	**2.223.353,31**	13,56%
N 21 15122 64301	0,00	100.000,00	17.990,00	17.990,00	17.990,00	17.990,00	17.990,00	82.010,00	17,99%
PROYECTO EDIFICIO SITO EN C/SAN AGUSTIN	100.000,00	0,00	0,00	0,00	0,00	0,00	0,00	82.010,00	17,99%
N 41 3422 64301	0,00	60.000,00	0,00	0,00	0,00	0,00	0,00	0,00	0,00%
ESTUDIOS Y PROYECTOS - POLIDEPORTIVO T	60.000,00	60.000,00	0,00	0,00	0,00	0,00	0,00	60.000,00	0,00%
N 61 15123 64301	0,00	100.000,00	0,00	0,00	0,00	0,00	0,00	100.000,00	0,00%
ESTUDIOS Y PROYECTOS - CASA DE CULTUR	100.000,00	0,00	0,00	0,00	0,00	0,00	0,00	100.000,00	0,00%
Económico 64301 :	0,00	260.000,00	17.990,00	17.990,00	17.990,00	17.990,00	17.990,00	182.010,00	6,92%
	260.000,00	60.000,00	0,00	0,00	0,00	0,00	0,00	242.010,00	6,92%
Total Concepto 643 :	**0,00**	**260.000,00**	**17.990,00**	**17.990,00**	**17.990,00**	**17.990,00**	**17.990,00**	**182.010,00**	6,92%
	260.000,00	**60.000,00**	**0,00**	**0,00**	**0,00**	**0,00**	**0,00**	**242.010,00**	6,92%
N 21 9206 64901	127.500,00	305.789,07	118.702,50	83.743,58	42.977,47	42.977,47	42.977,47	800,20	38,82%
APLICACIONES INFORMATICAS - ADM. ELECT	178.289,07	186.286,37	34.958,92	40.766,11	0,00	0,00	0,00	262.811,60	14,05%
N 21 9310 64901	0,00	26.085,28	10.287,42	10.287,42	10.287,42	10.287,42	10.287,42	15.797,86	39,44%
APLICACIONES INFORMATICAS - ECONOMIA	26.085,28	0,00	0,00	0,00	0,00	0,00	0,00	15.797,86	39,44%
Económico 64901 :	127.500,00	331.874,35	128.989,92	94.031,00	53.264,89	53.264,89	53.264,89	16.598,06	38,87%
	204.374,35	186.286,37	34.958,92	40.766,11	0,00	0,00	0,00	278.609,46	16,05%
Total Concepto 649 :	**127.500,00**	**331.874,35**	**128.989,92**	**94.031,00**	**53.264,89**	**53.264,89**	**53.264,89**	**16.598,06**	38,87%
	204.374,35	**186.286,37**	**34.958,92**	**40.766,11**	**0,00**	**0,00**	**0,00**	**278.609,46**	16,05%
Total Artículo 64 :	**127.500,00**	**591.874,35**	**146.979,92**	**112.021,00**	**71.254,89**	**71.254,89**	**71.254,89**	**198.608,06**	24,83%
	464.374,35	**246.286,37**	**34.958,92**	**40.766,11**	**0,00**	**0,00**	**0,00**	**520.619,46**	12,04%

Partida	Cto. Inicial	Cto. Definitivo	A	D	O	P	Pagos	Saldo	% Ejec. A
	Modificaciones	Cto. No Disp.	A Pendiente	D Pendiente	O Pendiente	P Pendiente	Reintergros	Reman.	% Ejec. O
Total Capítulo 6 :	**128.600,00**	**8.204.788,81**	**3.544.562,55**	**3.240.659,96**	**2.586.464,47**	**2.586.464,47**	**2.586.464,47**	**913.718,76**	43,20%
	8.076.188,81	**3.746.507,50**	**303.902,59**	**654.195,49**	**0,00**	**0,00**	**0,00**	**5.618.324,34**	31,52%
N 21 9205 72101	2.919,27	2.919,27	2.919,27	2.919,27	2.919,27	2.919,27	2.919,27	0,00	100,00%
A MANCOM. Y CONSORCIOS - ADMON GENE	0,00	0,00	0,00	0,00	0,00	0,00	0,00	0,00	100,00%
N 41 3260 72101	4.429,81	4.429,81	4.429,81	4.429,81	4.429,81	4.429,81	4.429,81	0,00	100,00%
A MANCOM. Y CONSORCIOS - CONSEJO ESC	0,00	0,00	0,00	0,00	0,00	0,00	0,00	0,00	100,00%
N 41 3410 72101	540,22	540,22	540,22	540,22	540,22	540,22	540,22	0,00	100,00%
A MANCOM. Y CONSORCIOS - DEPORTES	0,00	0,00	0,00	0,00	0,00	0,00	0,00	0,00	100,00%
N 51 2311 72101	1.845,66	1.845,66	1.845,66	1.845,66	1.845,66	1.845,66	1.845,66	0,00	100,00%
A MANCOM. Y CONSORCIOS - ASISTENCIA S	0,00	0,00	0,00	0,00	0,00	0,00	0,00	0,00	100,00%
N 81 1701 72101	145,00	145,00	145,00	145,00	145,00	145,00	145,00	0,00	100,00%
A MANCOM. Y CONSORCIOS - MEDIO AMBIE	0,00	0,00	0,00	0,00	0,00	0,00	0,00	0,00	100,00%
Económico 72101 :	9.879,96	9.879,96	9.879,96	9.879,96	9.879,96	9.879,96	9.879,96	0,00	100,00%
	0,00	0,00	0,00	0,00	0,00	0,00	0,00	0,00	100,00%
Total Concepto 721 :	**9.879,96**	**9.879,96**	**9.879,96**	**9.879,96**	**9.879,96**	**9.879,96**	**9.879,96**	**0,00**	100,00%
	0,00	**0,00**	**0,00**	**0,00**	**0,00**	**0,00**	**0,00**	**0,00**	100,00%
Total Artículo 72 :	**9.879,96**	**9.879,96**	**9.879,96**	**9.879,96**	**9.879,96**	**9.879,96**	**9.879,96**	**0,00**	100,00%
	0,00	**0,00**	**0,00**	**0,00**	**0,00**	**0,00**	**0,00**	**0,00**	100,00%
N 31 1650 78001	18.000,00	18.000,00	0,00	0,00	0,00	0,00	0,00	18.000,00	0,00%
A FAM. E INST. SIN FINES DE LUCRO - ALUMB	0,00	0,00	0,00	0,00	0,00	0,00	0,00	18.000,00	0,00%
Económico 78001 :	18.000,00	18.000,00	0,00	0,00	0,00	0,00	0,00	18.000,00	0,00%
	0,00	0,00	0,00	0,00	0,00	0,00	0,00	18.000,00	0,00%
Total Concepto 780 :	**18.000,00**	**18.000,00**	**0,00**	**0,00**	**0,00**	**0,00**	**0,00**	**18.000,00**	0,00%
	0,00	**0,00**	**0,00**	**0,00**	**0,00**	**0,00**	**0,00**	**18.000,00**	0,00%
Total Artículo 78 :	**18.000,00**	**18.000,00**	**0,00**	**0,00**	**0,00**	**0,00**	**0,00**	**18.000,00**	0,00%
	0,00	**0,00**	**0,00**	**0,00**	**0,00**	**0,00**	**0,00**	**18.000,00**	0,00%
Total Capítulo 7 :	**27.879,96**	**27.879,96**	**9.879,96**	**9.879,96**	**9.879,96**	**9.879,96**	**9.879,96**	**18.000,00**	35,44%
	0,00	**0,00**	**0,00**	**0,00**	**0,00**	**0,00**	**0,00**	**18.000,00**	35,44%
N 21 9205 83301	70.000,00	70.000,00	36.000,00	36.000,00	36.000,00	36.000,00	36.000,00	34.000,00	51,43%
ANTICIPOS AL PERSONAL - ADMINISTRACION	0,00	0,00	0,00	0,00	0,00	0,00	0,00	34.000,00	51,43%
Económico 83301 :	70.000,00	70.000,00	36.000,00	36.000,00	36.000,00	36.000,00	36.000,00	34.000,00	51,43%
	0,00	0,00	0,00	0,00	0,00	0,00	0,00	34.000,00	51,43%
Total Concepto 833 :	**70.000,00**	**70.000,00**	**36.000,00**	**36.000,00**	**36.000,00**	**36.000,00**	**36.000,00**	**34.000,00**	51,43%
	0,00	**0,00**	**0,00**	**0,00**	**0,00**	**0,00**	**0,00**	**34.000,00**	51,43%
Total Artículo 83 :	**70.000,00**	**70.000,00**	**36.000,00**	**36.000,00**	**36.000,00**	**36.000,00**	**36.000,00**	**34.000,00**	51,43%
	0,00	**0,00**	**0,00**	**0,00**	**0,00**	**0,00**	**0,00**	**34.000,00**	51,43%
Total Capítulo 8 :	**70.000,00**	**70.000,00**	**36.000,00**	**36.000,00**	**36.000,00**	**36.000,00**	**36.000,00**	**34.000,00**	51,43%
	0,00	**0,00**	**0,00**	**0,00**	**0,00**	**0,00**	**0,00**	**34.000,00**	51,43%
N 21 0111 93201	533.752,57	533.752,57	533.752,57	533.752,57	533.752,57	533.752,57	533.752,57	0,00	100,00%
DEL INTERIOR DENTRO DEL SECTOR PUB. - A	0,00	0,00	0,00	0,00	0,00	0,00	0,00	0,00	100,00%

Partida	Cto. Inicial	Cto. Definitivo	A	D	O	P	Pagos	Saldo	% Ejec. A
	Modificaciones	Cto. No Disp.	A Pendiente	D Pendiente	O Pendiente	P Pendiente	Reintergros	Reman.	% Ejec. O
Económico 93201 :	533.752,57	533.752,57	533.752,57	533.752,57	533.752,57	533.752,57	533.752,57	0,00	100,00%
	0,00	0,00	0,00	0,00	0,00	0,00	0,00	0,00	100,00%
Total Concepto 932 :	**533.752,57**	**533.752,57**	**533.752,57**	**533.752,57**	**533.752,57**	**533.752,57**	**533.752,57**	**0,00**	100,00%
	0,00	**0,00**	**0,00**	**0,00**	**0,00**	**0,00**	**0,00**	**0,00**	100,00%
Total Artículo 93 :	**533.752,57**	**533.752,57**	**533.752,57**	**533.752,57**	**533.752,57**	**533.752,57**	**533.752,57**	**0,00**	100,00%
	0,00	**0,00**	**0,00**	**0,00**	**0,00**	**0,00**	**0,00**	**0,00**	100,00%
Total Capítulo 9 :	**533.752,57**	**533.752,57**	**533.752,57**	**533.752,57**	**533.752,57**	**533.752,57**	**533.752,57**	**0,00**	100,00%
	0,00	**0,00**	**0,00**	**0,00**	**0,00**	**0,00**	**0,00**	**0,00**	100,00%
Total General:	**28.666.035,51**	**38.404.796,97**	**32.004.621,00**	**31.466.418,41**	**30.428.868,93**	**30.389.075,89**	**29.697.807,35**	**2.613.671,92**	83,33%
	9.738.761,46	**3.786.504,05**	**538.202,59**	**1.037.549,48**	**39.793,04**	**691.268,54**	**246,32**	**7.975.928,04**	79,23%

DURANGO
Udala · Ayuntamiento

Durangoko Udala

GASTOS

CORRIENTES

Gráfico de Ejecución Presupuestaria

31/12/2016

DURANGOKO UDALA - AYUNTAMIENTO DE DURANGO - 2016

Estado de Situación del Presupuesto de Gastos

Ppto. Inicial	Ppto.Definitivo	A	D	O	P	RP	Credito Disponible	% Disponibilidad	Ind. Modificacio	Ind. Ejec. Pptario.	Ind. Pagos
Modificac.	RC Pend.					Reintegros					
28.666.035,51	38.404.796,97	32.004.621,00	31.466.418,41	30.428.868,93	30.389.075,89	29.697.807,35	2.613.671,92	6,81	33,97%	79,23%	97,60%
9.738.761,46	3.786.504,05					246,32					

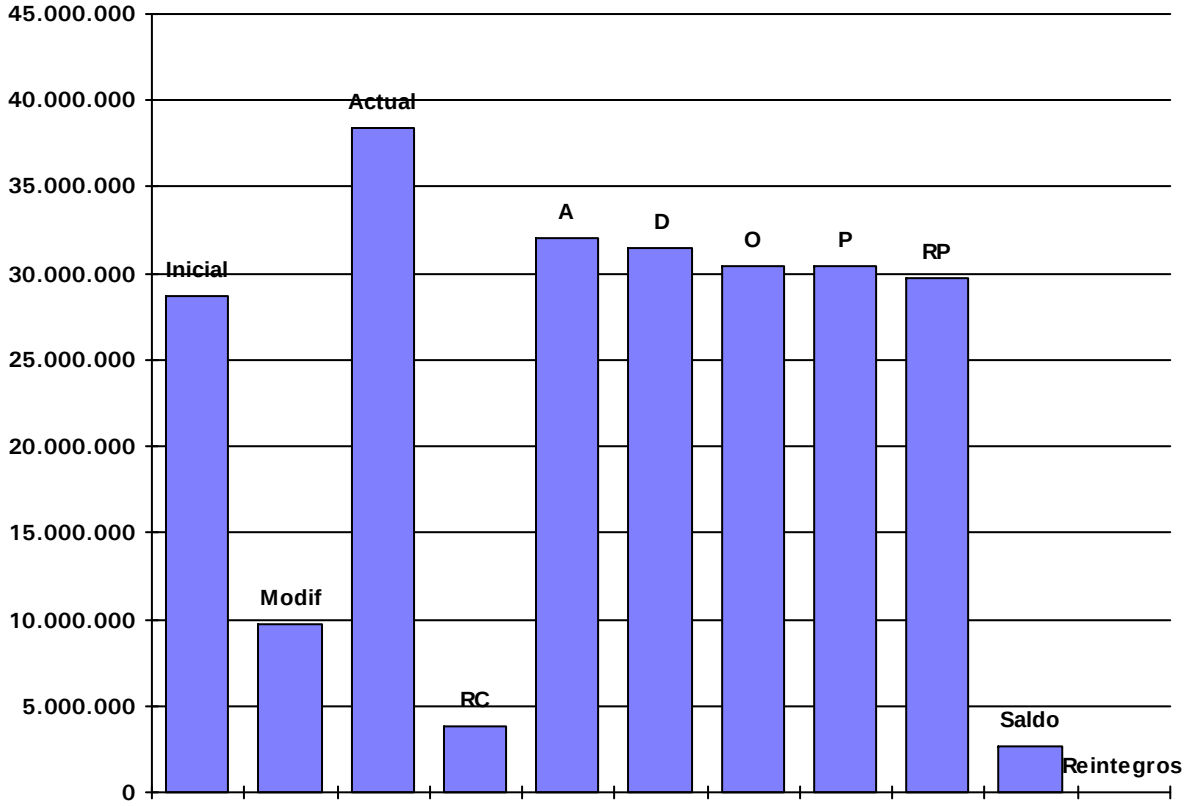

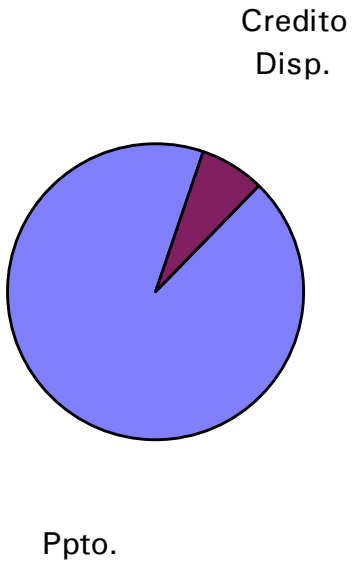

DURANGO
Udala · Ayuntamiento

Durangoko Udala

GASTOS

CORRIENTES

Modificaciones de Crédito

31/12/2016

DURANGOKO UDALA - AYUNTAMIENTO DE DURANGO - 2016

Modificaciones de crédito del Presupuesto de Gastos 2016

Inicial	Habilitaciones de crédito	Incorporaciones de crédito	Bajas por anulación	Transferencias de créditos	Créditos adicionales	Total Modificaciones	Definitivo
2016.14.2316.12001. - RETRIB. BASICAS PERS. FUNC. - IGUALDAD							
27.435,38	0,00	0,00	0,00	0,00	0,00	0,00	27.435,38
				0,00			
2016.14.2316.12101. - RETRIB. COMP. PERS. FUNC. - IGUALDAD							
61.399,66	0,00	0,00	0,00	0,00	0,00	0,00	61.399,66
				0,00			
2016.14.2316.13101. - RETRIB. PERSONAL EVENTUAL - IGUALDAD							
0,00	0,00	0,00	0,00	0,00	0,00	4.000,00	4.000,00
				4.000,00			
2016.14.2316.16002. - SEGURIDAD SOCIAL FUNC. - IGUALDAD							
23.204,28	0,00	0,00	0,00	0,00	0,00	0,00	23.204,28
				0,00			
2016.14.2316.16003. - SEGURIDAD SOCIAL EVENTUALES - IGUALDAD							
0,00	0,00	0,00	0,00	0,00	0,00	0,00	0,00
				0,00			
2016.14.2316.16004. - ELKARKIDETZA - IGUALDAD							
252,00	0,00	0,00	0,00	0,00	0,00	0,00	252,00
				0,00			
2016.21.1320.12001. - RETRIB. BASICAS PERS. FUNC. - POLICIA MUNICIPAL							
567.756,14	0,00	0,00	0,00	0,00	0,00	0,00	567.756,14
				0,00			
2016.21.1320.12101. - RETRIB. COMP. PERS. FUNC. - POLICIA MUNICIPAL							
1.580.567,24	0,00	0,00	0,00	0,00	0,00	0,00	1.580.567,24
				0,00			
2016.21.1320.16002. - SEGURIDAD SOCIAL FUNC. - POLICIA MUNICIPAL							
577.326,12	0,00	0,00	0,00	0,00	0,00	0,00	577.326,12
				0,00			
2016.21.1320.16004. - ELKARKIDETZA - POLICIA MUNICIPAL							
4.485,88	0,00	0,00	0,00	0,00	0,00	0,00	4.485,88
				0,00			
2016.21.1320.16201. - FORMACION DEL PERSONAL - POLICIA MUNICIPAL							
3.000,00	0,00	0,00	0,00	0,00	0,00	0,00	3.000,00
				0,00			
2016.21.9120.10001. - RETRIBUCIONES - ALTOS CARGOS							
341.113,28	0,00	0,00	0,00	0,00	0,00	0,00	341.113,28
				0,00			
2016.21.9120.13101. - RETRIB. PERSONAL EVENTUAL - ALTOS CARGOS							
40.371,79	0,00	0,00	0,00	0,00	0,00	0,00	40.371,79
				0,00			
2016.21.9120.16003. - SEGURIDAD SOCIAL EVENTUALES - ALTOS CARGOS							
12.959,52	0,00	0,00	0,00	0,00	0,00	0,00	12.959,52
				0,00			
2016.21.9201.12001. - RETRIB. BASICAS PERS. FUNC. - SECRETARIA GENERAL							
143.663,80	0,00	0,00	0,00	0,00	0,00	0,00	143.663,80
				0,00			
2016.21.9201.12101. - RETRIB. COMP. PERS. FUNC. - SECRETARIA GENERAL							
368.265,24	0,00	0,00	0,00	0,00	0,00	0,00	368.265,24
				0,00			
2016.21.9201.13001. - RETRIB. PERSONAL LABORAL - SECRETARIA GENERAL							
0,00	0,00	0,00	0,00	0,00	0,00	0,00	0,00
				0,00			
2016.21.9201.16001. - SEGURIDAD SOCIAL LABORALES - SECRETARIA GENERAL							
0,00	0,00	0,00	0,00	0,00	0,00	0,00	0,00
				0,00			
2016.21.9201.16002. - SEGURIDAD SOCIAL FUNC. - SECRETARIA GENERAL							
107.294,76	0,00	0,00	0,00	0,00	0,00	0,00	107.294,76
				0,00			
2016.21.9201.16004. - ELKARKIDETZA - SECRETARIA GENERAL							
105.850,08	0,00	0,00	0,00	0,00	0,00	0,00	105.850,08
				0,00			
2016.21.9203.12001. - RETRIB. BASICAS PERS. FUNC. - NOTIFICADORES							
26.065,34	0,00	0,00	0,00	0,00	0,00	0,00	26.065,34
				0,00			

Inicial	Habilitaciones de crédito	Incorporaciones de crédito	Bajas por anulación	Transferencias de créditos	Créditos adicionales	Total Modificaciones	Definitivo
2016.21.9203.12101. - RETRIB. COMP. PERS. FUNC. - NOTIFICADORES							
46.411,68	0,00	0,00	0,00	0,00	0,00	0,00	46.411,68
				0,00			
2016.21.9203.16002. - SEGURIDAD SOCIAL FUNC. - NOTIFICADORES							
22.935,12	0,00	0,00	0,00	0,00	0,00	0,00	22.935,12
				0,00			
2016.21.9203.16004. - ELKARKIDETZA - NOTIFICADORES							
94,92	0,00	0,00	0,00	0,00	0,00	0,00	94,92
				0,00			
2016.21.9204.12001. - RETRIB. BASICAS PERS. FUNC. - RECURSOS HUMANOS							
44.085,30	0,00	0,00	0,00	0,00	0,00	0,00	44.085,30
				0,00			
2016.21.9204.12101. - RETRIB. COMP. PERS. FUNC. - RECURSOS HUMANOS							
112.295,82	0,00	0,00	0,00	0,00	0,00	0,00	112.295,82
				0,00			
2016.21.9204.16002. - SEGURIDAD SOCIAL FUNC. - RECURSOS HUMANOS							
37.739,64	0,00	0,00	0,00	0,00	0,00	0,00	37.739,64
				0,00			
2016.21.9204.16004. - ELKARKIDETZA - RECURSOS HUMANOS							
396,62	0,00	0,00	0,00	0,00	0,00	0,00	396,62
				0,00			
2016.21.9205.13199. - OTRAS RETRIBUCIONES - ADMINISTRACION GENERAL							
0,00	0,00	113.816,02	0,00	0,00	0,00	113.816,02	113.816,02
				0,00			
2016.21.9205.14109. - INDEMNIZACIONES - ADMINISTRACION GENERAL							
0,00	0,00	0,00	0,00	0,00	56.000,00	56.000,00	56.000,00
				0,00			
2016.21.9205.16005. - IGUALATORIO MEDICO - ADMINISTRACION GENERAL							
80.000,00	0,00	0,00	0,00	0,00	0,00	0,00	80.000,00
				0,00			
2016.21.9205.16007. - ASIST.MEDICO-FARMACEUTICA - ADMINISTRACION GENERAL							
15.000,00	0,00	0,00	0,00	0,00	0,00	0,00	15.000,00
				0,00			
2016.21.9205.16009. - SEGUROS DE VIDA, ACCID. E INV. - ADMON GENERAL							
50.000,00	0,00	0,00	0,00	0,00	0,00	0,00	50.000,00
				0,00			
2016.21.9205.16201. - FORMACION DEL PERSONAL - ADMINISTRACIÓN GENERAL							
3.000,00	0,00	0,00	0,00	0,00	0,00	0,00	3.000,00
				0,00			
2016.21.9206.16201. - FORMACION DEL PERSONAL - ADM. ELECTRÓNICA							
0,00	0,00	3.800,00	0,00	0,00	0,00	3.800,00	3.800,00
				0,00			
2016.21.9220.12001. - RETRIB. BASICAS PERS. FUNC. - GERENCIA OOAA							
31.673,04	0,00	0,00	0,00	0,00	0,00	0,00	31.673,04
				0,00			
2016.21.9220.12101. - RETRIB. COMP. PERS. FUNC. - GERENCIA OOAA							
96.760,44	0,00	0,00	0,00	0,00	0,00	0,00	96.760,44
				0,00			
2016.21.9220.13001. - RETRIB. PERSONAL LABORAL - GERENCIA OOAA							
0,00	0,00	0,00	0,00	0,00	0,00	0,00	0,00
				0,00			
2016.21.9220.16001. - SEGURIDAD SOCIAL LABORALES - GERENCIA OOAA							
0,00	0,00	0,00	0,00	0,00	0,00	0,00	0,00
				0,00			
2016.21.9220.16002. - SEGURIDAD SOCIAL FUNC. - GERENCIA OOAA							
22.621,68	0,00	0,00	0,00	0,00	0,00	0,00	22.621,68
				0,00			
2016.21.9220.16004. - ELKARKIDETZA - GERENCIA OOAA							
283,08	0,00	0,00	0,00	0,00	0,00	0,00	283,08
				0,00			
2016.21.9230.12001. - RETRIB. BASICAS PERS. FUNC. - ESTADISTICA							
26.890,62	0,00	0,00	0,00	0,00	0,00	0,00	26.890,62
				0,00			
2016.21.9230.12101. - RETRIB. COMP. PERS. FUNC. - ESTADISTICA							
59.011,26	0,00	0,00	0,00	0,00	0,00	0,00	59.011,26
				0,00			

Inicial	Habilitaciones de crédito	Incorporaciones de crédito	Bajas por anulación	Transferencias de créditos	Créditos adicionales	Total Modificaciones	Definitivo
2016.21.9230.16002. - SEGURIDAD SOCIAL FUNC. - ESTADISTICA							
25.482,72	0,00	0,00	0,00	0,00	0,00	0,00	25.482,72
				0,00			
2016.21.9230.16004. - ELKARKIDETZA - ESTADISTICA							
170,38	0,00	0,00	0,00	0,00	0,00	0,00	170,38
				0,00			
2016.21.9250.12001. - RETRIB. BASICAS PERS. FUNC. - SAC							
113.097,04	0,00	0,00	0,00	0,00	0,00	0,00	113.097,04
				0,00			
2016.21.9250.12101. - RETRIB. COMP. PERS. FUNC. - SAC							
250.335,12	0,00	0,00	0,00	0,00	0,00	0,00	250.335,12
				0,00			
2016.21.9250.13001. - RETRIB. PERSONAL LABORAL - SAC							
0,00	0,00	0,00	0,00	0,00	0,00	0,00	0,00
				0,00			
2016.21.9250.13101. - RETRIB. PERSONAL EVENTUAL - SAC							
0,00	0,00	0,00	0,00	0,00	0,00	0,00	0,00
				0,00			
2016.21.9250.16001. - SEGURIDAD SOCIAL LABORALES - SAC							
0,00	0,00	0,00	0,00	0,00	0,00	0,00	0,00
				0,00			
2016.21.9250.16002. - SEGURIDAD SOCIAL FUNC. - SAC							
106.868,76	0,00	0,00	0,00	0,00	0,00	0,00	106.868,76
				0,00			
2016.21.9250.16003. - SEGURIDAD SOCIAL EVENTUALES - SAC							
0,00	0,00	0,00	0,00	0,00	0,00	0,00	0,00
				0,00			
2016.21.9250.16004. - ELKARKIDETZA - SAC							
662,62	0,00	0,00	0,00	0,00	0,00	0,00	662,62
				0,00			
2016.21.9260.12001. - RETRIB. BASICAS PERS. FUNC. - TECN INFORMACION							
84.099,82	0,00	0,00	0,00	0,00	0,00	0,00	84.099,82
				0,00			
2016.21.9260.12101. - RETRIB. COMP. PERS. FUNC. - TECN INFORMACION							
190.674,40	0,00	0,00	0,00	0,00	0,00	0,00	190.674,40
				0,00			
2016.21.9260.16002. - SEGURIDAD SOCIAL FUNC. - TECN INFORMACION							
60.515,40	0,00	0,00	0,00	0,00	0,00	0,00	60.515,40
				0,00			
2016.21.9260.16004. - ELKARKIDETZA - TECNOLOGIAS DE INFORMACION							
509,46	0,00	0,00	0,00	0,00	0,00	0,00	509,46
				0,00			
2016.21.9310.12001. - RETRIB. BASICAS PERS. FUNC. - ECONOMIA							
106.101,38	0,00	0,00	0,00	0,00	0,00	0,00	106.101,38
				0,00			
2016.21.9310.12101. - RETRIB. COMP. PERS. FUNC. - ECONOMIA							
284.604,18	0,00	0,00	0,00	0,00	0,00	0,00	284.604,18
				0,00			
2016.21.9310.16002. - SEGURIDAD SOCIAL FUNC. - ECONOMIA							
90.906,36	0,00	0,00	0,00	0,00	0,00	0,00	90.906,36
				0,00			
2016.21.9310.16004. - ELKARKIDETZA - ECONOMIA							
378,00	0,00	0,00	0,00	0,00	0,00	0,00	378,00
				0,00			
2016.21.9310.16201. - FORMACION DEL PERSONAL - ECONOMIA							
3.000,00	0,00	0,00	0,00	-1.525,00	0,00	-1.525,00	1.475,00
				0,00			
2016.21.9321.12001. - RETRIB. BASICAS PERS. FUNC. - MULTAS							
20.160,56	0,00	0,00	0,00	0,00	0,00	0,00	20.160,56
				0,00			
2016.21.9321.12101. - RETRIB. COMP. PERS. FUNC. - MULTAS							
57.320,48	0,00	0,00	0,00	0,00	0,00	0,00	57.320,48
				0,00			
2016.21.9321.16002. - SEGURIDAD SOCIAL FUNC. - MULTAS							
23.786,64	0,00	0,00	0,00	0,00	0,00	0,00	23.786,64
				0,00			

Inicial	Habilitaciones de crédito	Incorporaciones de crédito	Bajas por anulación	Transferencias de créditos	Créditos adicionales	Total Modificaciones	Definitivo
2016.21.9321.16004. - ELKARKIDETZA - MULTAS							
0,00	0,00	0,00	0,00	0,00	0,00	0,00	0,00
				0,00			
2016.31.1501.12001. - RETRIB. BASICAS PERS. FUNC. - OFICINA TECNICA							
209.785,52	0,00	0,00	0,00	0,00	0,00	0,00	209.785,52
				0,00			
2016.31.1501.12101. - RETRIB. COMP. PERS. FUNC. - OFICINA TECNICA							
454.154,54	0,00	0,00	0,00	0,00	0,00	0,00	454.154,54
				0,00			
2016.31.1501.16002. - SEGURIDAD SOCIAL FUNC. - OFICINA TECNICA							
159.389,04	0,00	0,00	0,00	0,00	0,00	0,00	159.389,04
				0,00			
2016.31.1501.16004. - ELKARKIDETZA - OFICINA TECNICA							
1.467,76	0,00	0,00	0,00	0,00	0,00	0,00	1.467,76
				0,00			
2016.31.1501.16201. - FORMACION DEL PERSONAL - OFICINA TECNICA							
3.000,00	0,00	0,00	0,00	0,00	0,00	0,00	3.000,00
				0,00			
2016.31.1502.12001. - RETRIB. BASICAS PERS. FUNC. - ALMACEN							
13.277,04	0,00	0,00	0,00	0,00	0,00	0,00	13.277,04
				0,00			
2016.31.1502.12101. - RETRIB. COMP. PERS. FUNC. - ALMACEN							
23.205,84	0,00	0,00	0,00	0,00	0,00	0,00	23.205,84
				0,00			
2016.31.1502.16002. - SEGURIDAD SOCIAL FUNC. - ALMACEN							
11.307,72	0,00	0,00	0,00	0,00	0,00	0,00	11.307,72
				0,00			
2016.31.1502.16004. - ELKARKIDETZA - ALMACEN							
94,92	0,00	0,00	0,00	0,00	0,00	0,00	94,92
				0,00			
2016.31.1532.12001. - RETRIB. BASICAS PERS. FUNC. - MANT.VIAS PUBLICAS							
136.232,18	0,00	0,00	0,00	0,00	0,00	0,00	136.232,18
				0,00			
2016.31.1532.12101. - RETRIB. COMP. PERS. FUNC. - MANT.VIAS PUBLICAS							
286.282,92	0,00	0,00	0,00	0,00	0,00	0,00	286.282,92
				0,00			
2016.31.1532.13001. - RETRIB. PERSONAL LABORAL - MANT.VIAS PUBLICAS							
284.046,70	0,00	0,00	0,00	0,00	0,00	0,00	284.046,70
				0,00			
2016.31.1532.13101. - RETRIB. PERSONAL EVENTUAL - MANT.VIAS PUBLICAS							
0,00	0,00	0,00	0,00	0,00	0,00	0,00	0,00
				0,00			
2016.31.1532.16001. - SEGURIDAD SOCIAL LABORALES - MANT.VIAS PUBLICAS							
98.050,08	0,00	0,00	0,00	0,00	0,00	0,00	98.050,08
				0,00			
2016.31.1532.16002. - SEGURIDAD SOCIAL FUNC. - MANT.VIAS PUBLICAS							
120.626,88	0,00	0,00	0,00	0,00	0,00	0,00	120.626,88
				0,00			
2016.31.1532.16003. - SEGURIDAD SOCIAL EVENTUALES - MANT.VIAS PUBLICAS							
0,00	0,00	0,00	0,00	0,00	0,00	0,00	0,00
				0,00			
2016.31.1532.16004. - ELKARKIDETZA - MANTENIMIENTO DE VIAS PUBLICAS							
1.157,66	0,00	0,00	0,00	0,00	0,00	0,00	1.157,66
				0,00			
2016.31.1640.13001. - RETRIB. PERSONAL LABORAL - CEMENTERIO							
84.428,40	0,00	0,00	0,00	0,00	0,00	0,00	84.428,40
				0,00			
2016.31.1640.13101. - RETRIB. PERSONAL EVENTUAL - CEMENTERIO							
0,00	0,00	0,00	0,00	0,00	0,00	0,00	0,00
				0,00			
2016.31.1640.16001. - SEGURIDAD SOCIAL LABORALES - CEMENTERIO							
30.091,20	0,00	0,00	0,00	0,00	0,00	0,00	30.091,20
				0,00			
2016.31.1640.16003. - SEGURIDAD SOCIAL EVENTUALES - CEMENTERIO							
0,00	0,00	0,00	0,00	0,00	0,00	0,00	0,00
				0,00			

Inicial	Habilitaciones de crédito	Incorporaciones de crédito	Bajas por anulación	Transferencias de créditos	Créditos adicionales	Total Modificaciones	Definitivo
2016.31.1640.16004. - ELKARKIDETZA - CEMENTERIO							
189,84	0,00	0,00	0,00	0,00	0,00	0,00	189,84
				0,00			
2016.31.1710.12001. - RETRIB. BASICAS. FUNCIONARIO - PARQUES Y JARDINES							
8.389,50	0,00	0,00	0,00	0,00	0,00	0,00	8.389,50
				0,00			
2016.31.1710.12101. - RETRIB. COMPL. FUNCIONARIOS - PARQUES Y JARDINES							
23.205,84	0,00	0,00	0,00	0,00	0,00	0,00	23.205,84
				0,00			
2016.31.1710.13001. - RETRIB. PERSONAL LABORAL - PARQUES Y JARDINES							
70.630,00	0,00	0,00	0,00	0,00	0,00	0,00	70.630,00
				0,00			
2016.31.1710.16001. - SEGURIDAD SOCIAL LABORALES - PARQUES Y JARDINES							
25.850,64	0,00	0,00	0,00	0,00	0,00	0,00	25.850,64
				0,00			
2016.31.1710.16002. - SEGURIDAD SOCIAL FUNCIONARIOS - PARQUES Y JARDINES							
9.699,84	0,00	0,00	0,00	0,00	0,00	0,00	9.699,84
				0,00			
2016.31.1710.16004. - ELKARKIDETZA - PARQUES Y JARDINES							
189,84	0,00	0,00	0,00	0,00	0,00	0,00	189,84
				0,00			
2016.41.3230.13001. - RETRIB. PERSONAL LABORAL - COLEGIO LANDAKO							
61.792,08	0,00	0,00	0,00	0,00	0,00	0,00	61.792,08
				0,00			
2016.41.3230.13101. - RETRIB. PERSONAL EVENTUAL - COLEGIO LANDAKO							
0,00	0,00	0,00	0,00	0,00	0,00	0,00	0,00
				0,00			
2016.41.3230.16001. - SEGURIDAD SOCIAL LABORALES - COLEGIO LANDAKO							
19.093,80	0,00	0,00	0,00	0,00	0,00	0,00	19.093,80
				0,00			
2016.41.3230.16003. - SEGURIDAD SOCIAL EVENTUALES - COLEGIO LANDAKO							
0,00	0,00	0,00	0,00	0,00	0,00	0,00	0,00
				0,00			
2016.41.3230.16004. - ELKARKIDETZA - COLEGIO LANDAKO							
189,84	0,00	0,00	0,00	0,00	0,00	0,00	189,84
				0,00			
2016.41.3232.13001. - RETRIB. PERSONAL LABORAL - ZABALARRA ESKOLA							
27.874,56	0,00	0,00	0,00	0,00	0,00	0,00	27.874,56
				0,00			
2016.41.3232.13101. - RETRIB. PERSONAL EVENTUAL - ZABALARRA ESKOLA							
0,00	0,00	0,00	0,00	0,00	0,00	0,00	0,00
				0,00			
2016.41.3232.16001. - SEGURIDAD SOCIAL LABORALES - ZABALARRA ESKOLA							
8.613,36	0,00	0,00	0,00	0,00	0,00	0,00	8.613,36
				0,00			
2016.41.3232.16003. - SEGURIDAD SOCIAL EVENTUALES - ZABALARRA ESKOLA							
0,00	0,00	0,00	0,00	0,00	0,00	0,00	0,00
				0,00			
2016.41.3340.13001. - RETRIB. PERSONAL LABORAL - INFANCIA Y JUVENTUD							
45.178,98	0,00	0,00	0,00	0,00	0,00	0,00	45.178,98
				0,00			
2016.41.3340.16001. - SEGURIDAD SOCIAL LABORALES - INFANCIA Y JUVENTUD							
12.969,72	0,00	0,00	0,00	0,00	0,00	0,00	12.969,72
				0,00			
2016.41.3340.16004. - ELKARKIDETZA - INFANCIA Y JUVENTUD							
113,54	0,00	0,00	0,00	0,00	0,00	0,00	113,54
				0,00			
2016.51.2310.13001. - RETRIB. PERSONAL LABORAL - PERSONAS MAYORES							
104.002,36	0,00	0,00	0,00	0,00	0,00	0,00	104.002,36
				0,00			
2016.51.2310.13101. - RETRIB. PERSONAL EVENTUAL - PERSONAS MAYORES							
0,00	0,00	0,00	0,00	0,00	0,00	0,00	0,00
				0,00			
2016.51.2310.16001. - SEGURIDAD SOCIAL LABORALES - PERSONAS MAYORES							
25.672,20	0,00	0,00	0,00	0,00	0,00	0,00	25.672,20
				0,00			

Inicial	Habilitaciones de crédito	Incorporaciones de crédito	Bajas por anulación	Transferencias de créditos	Créditos adicionales	Total Modificaciones	Definitivo
2016.51.2310.16003. - SEGURIDAD SOCIAL EVENTUALES - PERSONAS MAYORES							
0,00	0,00	0,00	0,00	0,00	0,00	0,00	0,00
				0,00			
2016.51.2310.16004. - ELKARKIDETZA - PERSONAS MAYORES							
276,92	0,00	0,00	0,00	0,00	0,00	0,00	276,92
				0,00			
2016.51.2311.12001. - RETRIB. BASICAS PERS. FUNC. - ASISTENCIA SOCIAL							
22.745,52	0,00	0,00	0,00	0,00	0,00	0,00	22.745,52
				0,00			
2016.51.2311.12101. - RETRIB. COMP. PERS. FUNC. - ASISTENCIA SOCIAL							
32.713,10	0,00	0,00	0,00	0,00	0,00	0,00	32.713,10
				0,00			
2016.51.2311.16002. - SEGURIDAD SOCIAL FUNC. - ASISTENCIA SOCIAL							
12.741,36	0,00	0,00	0,00	0,00	0,00	0,00	12.741,36
				0,00			
2016.51.2311.16004. - ELKARKIDETZA - ASISTENCIA SOCIAL							
207,76	0,00	0,00	0,00	0,00	0,00	0,00	207,76
				0,00			
2016.51.2312.12001. - RETRIB. BASICAS PERS. FUNC. - ACCION SOCIAL							
21.963,20	0,00	0,00	0,00	0,00	0,00	0,00	21.963,20
				0,00			
2016.51.2312.12101. - RETRIB. COMP. PERS. FUNC. - ACCION SOCIAL							
57.320,48	0,00	0,00	0,00	0,00	0,00	0,00	57.320,48
				0,00			
2016.51.2312.16002. - SEGURIDAD SOCIAL FUNC. - ACCIÓN SOCIAL							
24.339,96	0,00	0,00	0,00	0,00	0,00	0,00	24.339,96
				0,00			
2016.51.2312.16004. - ELKARKIDETZA - ACCIÓN SOCIAL							
113,54	0,00	0,00	0,00	0,00	0,00	0,00	113,54
				0,00			
2016.51.2314.12001. - RETRIB. BASICAS PERS. FUNC..- INMIGRACION							
14.757,12	0,00	0,00	0,00	0,00	0,00	0,00	14.757,12
				0,00			
2016.51.2314.12101. - RETRIB. COMP. PERS. FUNC. - INMIGRACION							
31.108,14	0,00	0,00	0,00	0,00	0,00	0,00	31.108,14
				0,00			
2016.51.2314.16002. - SEGURIDAD SOCIAL FUNC. - INMIGRACION							
12.620,28	0,00	0,00	0,00	0,00	0,00	0,00	12.620,28
				0,00			
2016.51.2314.16004. - ELKARKIDETZA - INMIGRACION							
138,46	0,00	0,00	0,00	0,00	0,00	0,00	138,46
				0,00			
2016.61.3300.12001. - RETRIB. BASICAS PERS. FUNC. - CULTURA							
63.729,12	0,00	0,00	0,00	0,00	0,00	0,00	63.729,12
				0,00			
2016.61.3300.12101. - RETRIB. COMP. PERS. FUNC. - CULTURA							
147.015,82	0,00	0,00	0,00	0,00	0,00	0,00	147.015,82
				0,00			
2016.61.3300.13001. - RETRIB. PERSONAL LABORAL - CULTURA							
31.772,02	0,00	0,00	0,00	0,00	0,00	0,00	31.772,02
				0,00			
2016.61.3300.16001. - SEGURIDAD SOCIAL LABORALES - CULTURA							
11.628,72	0,00	0,00	0,00	0,00	0,00	0,00	11.628,72
				0,00			
2016.61.3300.16002. - SEGURIDAD SOCIAL FUNC. - CULTURA							
58.251,12	0,00	0,00	0,00	0,00	0,00	0,00	58.251,12
				0,00			
2016.61.3300.16004. - ELKARKIDETZA - CULTURA							
555,38	0,00	0,00	0,00	0,00	0,00	0,00	555,38
				0,00			
2016.61.3341.13101. - RETRIB. PERSONAL EVENTUAL - RADIO							
0,00	0,00	0,00	0,00	0,00	0,00	0,00	0,00
				0,00			
2016.61.3341.16003. - SEGURIDAD SOCIAL EVENTUALES - RADIO							
0,00	0,00	0,00	0,00	0,00	0,00	0,00	0,00
				0,00			

Inicial	Habilitaciones de crédito	Incorporaciones de crédito	Bajas por anulación	Transferencias de créditos	Créditos adicionales	Total Modificaciones	Definitivo
2016.61.3341.16004. - ELKARKIDETZA - RADIO							
0,00	0,00	0,00	0,00	0,00	0,00	0,00	0,00
				0,00			
2016.61.9202.12001. - RETRIB. BASICAS PERS. FUNC. - TRADUCTOR DE EUSKERA							
18.085,62	0,00	0,00	0,00	0,00	0,00	0,00	18.085,62
				0,00			
2016.61.9202.12101. - RETRIB. COMP. PERS. FUNC. - TRADUCTOR DE EUSKERA							
31.108,14	0,00	0,00	0,00	0,00	0,00	0,00	31.108,14
				0,00			
2016.61.9202.16002. - SEGURIDAD SOCIAL FUNC. - TRADUCTOR DE EUSKERA							
10.359,36	0,00	0,00	0,00	0,00	0,00	0,00	10.359,36
				0,00			
2016.81.1701.12001. - RETRIB. BASICAS PERS. FUNC. - MEDIO AMBIENTE							
31.511,34	0,00	0,00	0,00	0,00	0,00	0,00	31.511,34
				0,00			
2016.81.1701.12101. - RETRIB. COMP. PERS. FUNC. - MEDIO AMBIENTE							
73.997,84	0,00	0,00	0,00	0,00	0,00	0,00	73.997,84
				0,00			
2016.81.1701.16002. - SEGURIDAD SOCIAL FUNC. - MEDIO AMBIENTE							
23.514,12	0,00	0,00	0,00	0,00	0,00	0,00	23.514,12
				0,00			
2016.81.1701.16004. - ELKARKIDETZA - MEDIO AMBIENTE							
276,92	0,00	0,00	0,00	0,00	0,00	0,00	276,92
				0,00			
2016.81.2410.13199. - OTRAS RETRIBUCIONES - POLITICAS DE FORMACIÓN Y EMP							
0,00	54.372,65	0,00	0,00	0,00	0,00	90.814,40	90.814,40
				36.441,75			
2016.81.2410.16003. - SEG.SOCIAL EVENTUALES-POLITICAS DE FORMACIÓN Y EMP							
0,00	0,00	0,00	0,00	0,00	0,00	0,00	0,00
				0,00			
2016.81.4320.12001. - RETRIB. BASICAS PERS. FUNC. - TURISMO							
22.339,80	0,00	0,00	0,00	0,00	0,00	0,00	22.339,80
				0,00			
2016.81.4320.12101. - RETRIB. COMP. PERS. FUNC. - TURISMO							
63.118,16	0,00	0,00	0,00	0,00	0,00	0,00	63.118,16
				0,00			
2016.81.4320.13101. - RETRIB. PERSONAL EVENTUAL - TURISMO							
0,00	0,00	0,00	0,00	0,00	0,00	0,00	0,00
				0,00			
2016.81.4320.16002. - SEGURIDAD SOCIAL FUNC. - TURISMO							
25.775,04	0,00	0,00	0,00	0,00	0,00	0,00	25.775,04
				0,00			
2016.81.4320.16003. - SEGURIDAD SOCIAL EVENTUALES - TURISMO							
0,00	0,00	0,00	0,00	0,00	0,00	0,00	0,00
				0,00			
2016.81.4320.16004. - ELKARKIDETZA - TURISMO							
113,54	0,00	0,00	0,00	0,00	0,00	0,00	113,54
				0,00			
1							
9.263.335,29	54.372,65	117.616,02	0,00	-1.525,00	56.000,00	266.905,42	9.530.240,71
				40.441,75			
2016.14.2316.22110. - MATERIAL TECNICO Y ESPECIAL - IGUALDAD							
0,00	0,00	0,00	0,00	0,00	0,00	0,00	0,00
				0,00			
2016.14.2316.22607. - ACTIVIDADES CULTURALES VARIAS - IGUALDAD							
80.040,00	0,00	0,00	0,00	-4.313,00	0,00	57.605,89	137.645,89
				61.918,89			
2016.14.2316.22699. - OTROS GASTOS DIVERSOS - IGUALDAD							
9.600,00	0,00	0,00	0,00	0,00	0,00	0,00	9.600,00
				0,00			
2016.14.2316.22707. - ESTUDIOS Y TRABAJOS TECNICOS - IGUALDAD							
25.200,00	13.285,50	0,00	0,00	0,00	0,00	13.285,50	38.485,50
				0,00			
2016.21.1320.21201. - REP. MANT. Y CONS. MAQ. INST. - POLICIA MUNICIPAL							
1.000,00	0,00	0,00	0,00	0,00	0,00	0,00	1.000,00
				0,00			

Inicial	Habilitaciones de crédito	Incorporaciones de crédito	Bajas por anulación	Transferencias de créditos	Créditos adicionales	Total Modificaciones	Definitivo
2016.21.1320.21301. - REP. MANT. Y CONS. MAT. TRANS.- POLICIA MUNICIPAL							
3.500,00	0,00	0,00	0,00	0,00	0,00	0,00	3.500,00
				0,00			
2016.21.1320.22002. - PRENSA Y OTRAS PUBLICAC. - POLICIA MUNICIPAL							
600,00	0,00	0,00	0,00	0,00	0,00	0,00	600,00
				0,00			
2016.21.1320.22104. - CARBURANTES - POLICIA MUNICIPAL							
6.000,00	0,00	0,00	0,00	0,00	0,00	0,00	6.000,00
				0,00			
2016.21.1320.22105. - LENCERIA Y VESTUARIO - POLICIA MUNICIPAL							
29.543,53	0,00	0,00	0,00	-2.100,56	0,00	-2.100,56	27.442,97
				0,00			
2016.21.1320.22110. - MATERIAL TECNICO Y ESPECIAL - POLICIA MUNICIPAL							
5.000,00	0,00	0,00	0,00	0,00	0,00	0,00	5.000,00
				0,00			
2016.21.1320.22402. - SEGUROS DE VEHICULOS - POLICIA MUNICIPAL							
2.161,53	0,00	0,00	0,00	0,00	0,00	0,00	2.161,53
				0,00			
2016.21.1320.22501. - TRIBUTOS - POLICIA MUNICIPAL							
0,00	877,83	0,00	0,00	0,00	0,00	877,83	877,83
				0,00			
2016.21.1320.22703. - CONTRATOS - POLICIA MUNICIPAL							
25.110,35	0,00	0,00	0,00	0,00	0,00	0,00	25.110,35
				0,00			
2016.21.1320.22707. - ESTUDIOS Y TRABAJOS TECNICOS - POLICIA MUNICIPAL							
0,00	0,00	0,00	0,00	0,00	0,00	0,00	0,00
				0,00			
2016.21.1320.23001. - DIETAS,LOC. Y TRASL. PERSONAL - POLICIA MUNICIPAL							
5.000,00	0,00	0,00	0,00	0,00	0,00	0,00	5.000,00
				0,00			
2016.21.15122.22101. - ENERGÍA ELÉCTRICA - ANT. MONASTERIO S. AGUSTIN							
6.485,75	0,00	0,00	0,00	-1.600,00	0,00	-1.600,00	4.885,75
				0,00			
2016.21.15122.22103. - COMBUSTIBLE (GAS,FUEL,...) - ANT MONASTERIO S. AG.							
309,00	0,00	0,00	0,00	0,00	0,00	0,00	309,00
				0,00			
2016.21.3270.22607. - ACTIVIDADES CULTURALES VARIAS - EDUCACION VIAL							
4.000,00	0,00	0,00	0,00	0,00	0,00	0,00	4.000,00
				0,00			
2016.21.3270.22704. - CONTRATOS SOCIO-CULTURALES - EDUCACION VIAL							
24.887,71	0,00	11.555,00	0,00	-6.787,71	0,00	9.767,29	34.655,00
				5.000,00			
2016.21.9120.20101. - ARRENDAMIENTO DE EDIFICIOS - ALTOS CARGOS							
0,00	0,00	0,00	0,00	0,00	0,00	0,00	0,00
				0,00			
2016.21.9120.22501. - TRIBUTOS - ALTOS CARGOS							
0,00	0,00	0,00	0,00	0,00	0,00	0,00	0,00
				0,00			
2016.21.9120.22602. - ATENCIONES PROTOCOLARIAS - ALTOS CARGOS							
26.500,00	0,00	0,00	0,00	0,00	0,00	0,00	26.500,00
				0,00			
2016.21.9120.22603. - PUBLICIDAD Y PROPAGANDA - ALTOS CARGOS							
33.900,00	0,00	0,00	0,00	0,00	0,00	0,00	33.900,00
				0,00			
2016.21.9120.22607. - ACTIVIDADES CULTURALES VARIAS - ALTOS CARGOS							
32.500,00	0,00	0,00	0,00	0,00	0,00	0,00	32.500,00
				0,00			
2016.21.9120.22699. - OTROS GASTOS DIVERSOS - ALTOS CARGOS							
10.000,00	5.931,52	0,00	0,00	0,00	0,00	92.031,52	102.031,52
				86.100,00			
2016.21.9120.22707. - ESTUDIOS Y TRABAJOS TECNICOS - ALTOS CARGOS							
4.162,89	0,00	6.897,00	0,00	-3.978,48	0,00	2.918,52	7.081,41
				0,00			
2016.21.9120.23101. - DIETAS,LOC. Y TRASL. ALTOS CARGOS - ALTOS CARGOS							
2.500,00	0,00	0,00	0,00	0,00	0,00	0,00	2.500,00
				0,00			

Inicial	Habilitaciones de crédito	Incorporaciones de crédito	Bajas por anulación	Transferencias de créditos	Créditos adicionales	Total Modificaciones	Definitivo
2016.21.9121.22490. - SEGUROS VIDA Y ACCIDENTE - ORGANOS DE GOBIERNO							
8.950,00	0,00	0,00	0,00	0,00	0,00	0,00	8.950,00
				0,00			
2016.21.9121.22699. - OTROS GASTOS DIVERSOS - ORGANOS DE GOBIERNO							
2.500,00	0,00	0,00	0,00	0,00	0,00	0,00	2.500,00
				0,00			
2016.21.9121.22707. - ESTUDIOS Y TRABAJOS TECNICOS - ORGANOS DE GOBIERNO							
2.000,00	0,00	0,00	0,00	0,00	0,00	0,00	2.000,00
				0,00			
2016.21.9121.23102. - DIETAS,LOC. Y TRASL. ALTOS CARGOS - ORG. GOBIERNO							
59.353,51	0,00	0,00	0,00	-5.000,00	0,00	-5.000,00	54.353,51
				0,00			
2016.21.9203.21301. - REP. MANT. Y CONS. MAT. TRANS.- NOTIFICADORES							
500,00	0,00	0,00	0,00	0,00	0,00	0,00	500,00
				0,00			
2016.21.9203.22104. - CARBURANTES - NOTIFICADORES							
500,00	0,00	0,00	0,00	0,00	0,00	0,00	500,00
				0,00			
2016.21.9203.22105. - LENCERIA Y VESTUARIO - NOTIFICADORES							
1.000,00	0,00	0,00	0,00	0,00	0,00	0,00	1.000,00
				0,00			
2016.21.9203.22402. - SEGUROS DE VEHICULOS - NOTIFICADORES							
227,29	0,00	0,00	0,00	0,00	0,00	0,00	227,29
				0,00			
2016.21.9204.23001. - DIETAS,LOC. Y TRASL. PERSONAL - EXAMENES							
10.000,00	0,00	0,00	0,00	-2.500,00	0,00	-2.500,00	7.500,00
				0,00			
2016.21.9205.20101. - ARRENDAMIENTO DE EDIFICIOS - GASTOS GENERALES							
0,00	0,00	0,00	0,00	0,00	0,00	0,00	0,00
				0,00			
2016.21.9205.21501. - REP. MANT. Y CONS. EQUIPOS. - ADMON GENERAL							
0,00	0,00	0,00	0,00	0,00	0,00	0,00	0,00
				0,00			
2016.21.9205.22001. - MAT. DE OFIC. NO INVENT. - ADMINISTRACION GENERAL							
20.000,00	0,00	0,00	0,00	0,00	0,00	0,00	20.000,00
				0,00			
2016.21.9205.22002. - PRENSA Y OTRAS PUBLICAC. - ADMINISTRACION GENERAL							
7.500,00	0,00	0,00	0,00	0,00	0,00	0,00	7.500,00
				0,00			
2016.21.9205.22101. - ENERGÍA ELÉCTRICA - ADMINISTRACION GENERAL							
109.141,35	0,00	0,00	0,00	-15.000,00	0,00	-15.000,00	94.141,35
				0,00			
2016.21.9205.22102. - SUMINISTRO DE AGUA - ADMINISTRACION GENERAL							
38.925,84	0,00	0,00	0,00	-5.742,32	0,00	-5.742,32	33.183,52
				0,00			
2016.21.9205.22103. - COMBUSTIBLE (GAS,FUEL,...) - ADMON GENERAL							
18.576,31	0,00	0,00	0,00	0,00	0,00	0,00	18.576,31
				0,00			
2016.21.9205.22110. - MATERIAL TECNICO Y ESPECIAL - ADMON GENERAL							
1.000,00	0,00	0,00	0,00	0,00	0,00	0,00	1.000,00
				0,00			
2016.21.9205.22202. - POSTALES - ADMINISTRACION GENERAL							
33.000,00	0,00	0,00	0,00	0,00	0,00	0,00	33.000,00
				0,00			
2016.21.9205.22301. - TRANSPORTES - ADMINISTRACION GENERAL							
3.000,00	0,00	0,00	0,00	0,00	0,00	0,00	3.000,00
				0,00			
2016.21.9205.22401. - SEGUROS. EDIF. Y LOCALES - ADMINISTRACION GENERAL							
38.373,18	0,00	0,00	0,00	-1.300,00	0,00	-1.300,00	37.073,18
				0,00			
2016.21.9205.22403. - SEGUROS RESPONSAB. CIVIL - ADMINISTRACION GENERAL							
65.000,00	0,00	0,00	0,00	-11.000,00	0,00	-11.000,00	54.000,00
				0,00			
2016.21.9205.22501. - TRIBUTOS - ADMINISTRACION GENERAL							
1.000,00	0,00	0,00	0,00	0,00	0,00	0,00	1.000,00
				0,00			

Inicial	Habilitaciones de crédito	Incorporaciones de crédito	Bajas por anulación	Transferencias de créditos	Créditos adicionales	Total Modificaciones	Definitivo
2016.21.9205.22603. - PUBLICIDAD Y PROPAGANDA - ADMINISTRACION GENERAL							
2.000,00	0,00	0,00	0,00	0,00	0,00	0,00	2.000,00
				0,00			
2016.21.9205.22604. - GASTOS JURIDICOS - ADMINISTRACION GENERAL							
0,00	0,00	0,00	0,00	0,00	0,00	0,00	0,00
				0,00			
2016.21.9205.22604. - GASTOS JURIDICOS - ADMINISTRACION GENERAL							
18.840,00	0,00	18.460,26	0,00	0,00	0,00	18.460,26	37.300,26
				0,00			
2016.21.9205.22699. - OTROS GASTOS DIVERSOS - ADMINISTRACION GENERAL							
3.000,00	0,00	0,00	0,00	0,00	0,00	0,00	3.000,00
				0,00			
2016.21.9205.22701. - LIMPIEZA - ADMINISTRACION GENERAL							
295.312,48	0,00	0,00	0,00	0,00	0,00	0,00	295.312,48
				0,00			
2016.21.9205.22703. - CONTRATOS - ADMINISTRACION GENERAL							
23.226,86	0,00	0,00	0,00	-9.000,00	0,00	-9.000,00	14.226,86
				0,00			
2016.21.9205.22707. - ESTUDIOS Y TRABAJOS TECNICOS - ADMON GENERAL							
37.217,73	0,00	0,00	0,00	-2.000,00	0,00	3.106,78	40.324,51
				5.106,78			
2016.21.9205.23001. - DIETAS,LOC. Y TRASL. PERSONAL - ADMON GENERAL							
12.000,00	0,00	0,00	0,00	0,00	0,00	0,00	12.000,00
				0,00			
2016.21.9220.22602. - ATENCIONES PROTOCOLARIAS - GERENCIA OOAA							
5.000,00	0,00	0,00	0,00	0,00	0,00	0,00	5.000,00
				0,00			
2016.21.9220.22699. - OTROS GASTOS DIVERSOS - GERENCIA OOAA							
0,00	0,00	0,00	0,00	0,00	0,00	0,00	0,00
				0,00			
2016.21.9220.22707. - ESTUDIOS Y TRABAJOS TECNICOS - GERENCIA OOAA							
115,00	0,00	0,00	0,00	0,00	0,00	0,00	115,00
				0,00			
2016.21.9220.23001. - DIETAS,LOC. Y TRASL. PERSONAL - GERENCIA OOAA							
2.000,00	0,00	0,00	0,00	0,00	0,00	0,00	2.000,00
				0,00			
2016.21.9230.22699. - OTROS GASTOS DIVERSOS - ESTADISTICA							
9.000,00	0,00	0,00	0,00	0,00	0,00	0,00	9.000,00
				0,00			
2016.21.9240.22707. - ESTUDIOS Y TRABAJOS TECNICOS - PARTIC. CIUDADANA							
0,00	0,00	66.550,00	0,00	0,00	0,00	66.550,00	66.550,00
				0,00			
2016.21.9260.21501. - REP. MANT. Y CONS. EQUIP.INFORM. - TECN INFORMAC.							
126.109,00	0,00	11.460,28	0,00	0,00	0,00	21.460,28	147.569,28
				10.000,00			
2016.21.9260.22004. - FOTOCOPIADORAS - TECNOLOGIAS DE INFORMACION							
8.000,00	0,00	0,00	0,00	0,00	0,00	0,00	8.000,00
				0,00			
2016.21.9260.22110. - MATERIAL TECNICO Y ESPECIAL - TECN INFORMACION							
9.176,36	0,00	0,00	0,00	0,00	0,00	0,00	9.176,36
				0,00			
2016.21.9260.22703. - CONTRATOS - TECN INFORMACION							
80.000,00	0,00	2.129,68	0,00	0,00	0,00	2.129,68	82.129,68
				0,00			
2016.21.9261.21501. - REP. MANT. Y CONS. EQUIP.INFORM. - COMUNICACIONES							
21.233,32	0,00	0,00	0,00	0,00	0,00	0,00	21.233,32
				0,00			
2016.21.9261.22110. - MATERIAL TECNICO Y ESPECIAL - COMUNICACIONES							
12.153,00	0,00	0,00	0,00	0,00	0,00	0,00	12.153,00
				0,00			
2016.21.9261.22201. - TELEFONO - COMUNICACIONES							
117.315,29	0,00	0,00	0,00	0,00	0,00	550,00	117.865,29
				550,00			
2016.21.9261.22703. - CONTRATOS - COMUNICACIONES							
3.000,00	0,00	0,00	0,00	0,00	0,00	0,00	3.000,00
				0,00			

Inicial	Habilitaciones de crédito	Incorporaciones de crédito	Bajas por anulación	Transferencias de créditos	Créditos adicionales	Total Modificaciones	Definitivo
2016.21.9310.22707. - ESTUDIOS Y TRABAJOS TECNICOS - ECONOMIA							
20.000,00	0,00	0,00	0,00	-5.000,00	0,00	-5.000,00	15.000,00
				0,00			
2016.31.1501.20101. - ARRENDAMIENTO DE EDIFICIOS - OFICINA TECNICA							
94.937,55	0,00	759,03	0,00	0,00	0,00	759,03	95.696,58
				0,00			
2016.31.1501.21101. - REP. MANT. Y CONS. EDIF. - OFICINA TECNICA							
100.000,00	0,00	15.586,27	0,00	-12.472,64	0,00	3.113,63	103.113,63
				0,00			
2016.31.1501.21201. - REP. MANT. Y CONS. MAQ. INST. - OFICINA TECNICA							
5.000,00	0,00	0,00	0,00	0,00	0,00	0,00	5.000,00
				0,00			
2016.31.1501.21301. - REP. MANT. Y CONS. MAT. TRANS.- MANT.OFICINA TECN							
15.200,00	0,00	12.574,00	0,00	0,00	0,00	12.574,00	27.774,00
				0,00			
2016.31.1501.22110. - MATERIAL TECNICO Y ESPECIAL - OFICINA TECNICA							
1.500,00	0,00	0,00	0,00	0,00	0,00	0,00	1.500,00
				0,00			
2016.31.1501.22402. - SEGUROS DE VEHICULOS - OFICINA TECNICA							
455,93	0,00	0,00	0,00	0,00	0,00	0,00	455,93
				0,00			
2016.31.1501.22699. - OTROS GASTOS DIVERSOS - OFICINA TECNICA							
0,00	0,00	0,00	0,00	0,00	0,00	0,00	0,00
				0,00			
2016.31.1501.22707. - ESTUDIOS Y TRABAJOS TECNICOS - OFICINA TECNICA							
62.000,00	2.412,80	55.214,94	0,00	0,00	0,00	57.627,74	119.627,74
				0,00			
2016.31.1502.21101. - REP. MANT. Y CONS. EDIF. - ALMACEN							
0,00	0,00	0,00	0,00	0,00	0,00	0,00	0,00
				0,00			
2016.31.1502.22101. - ENERGÍA ELÉCTRICA - ALMACEN							
6.510,82	0,00	0,00	0,00	0,00	0,00	0,00	6.510,82
				0,00			
2016.31.1502.22103. - COMBUSTIBLE (GAS,FUEL,...) - ALMACEN							
3.697,28	0,00	0,00	0,00	0,00	0,00	2.800,00	6.497,28
				2.800,00			
2016.31.1502.22701. - LIMPIEZA - ALMACEN							
22.343,95	0,00	0,00	0,00	0,00	0,00	0,00	22.343,95
				0,00			
2016.31.15127.22501. - TRIBUTOS - COMPRA EDIFICIO AZTERLAN							
0,00	0,00	0,00	0,00	-25.000,00	101.126,33	76.126,33	76.126,33
				0,00			
2016.31.1532.20201. - ARREND. MAQ.,INSTAL. Y UTI. - MANT.VIAS PUBLICAS							
50.000,00	0,00	0,00	0,00	0,00	0,00	0,00	50.000,00
				0,00			
2016.31.1532.21101. - REP. MANT. Y CONS. EDIF. - MANT.VIAS PUBLICAS							
0,00	0,00	0,00	0,00	0,00	0,00	0,00	0,00
				0,00			
2016.31.1532.21201. - REP. MANT. Y CONS. MAQ. INST. - MANT.VIAS PUBLICAS							
0,00	0,00	0,00	0,00	0,00	0,00	0,00	0,00
				0,00			
2016.31.1532.21301. - REP. MANT. Y CONS. MAT. TRANS.- MANT.VIAS PUBLICAS							
25.000,00	0,00	0,00	0,00	-10.000,00	0,00	-10.000,00	15.000,00
				0,00			
2016.31.1532.21901. - MANTENIMIENTO DE VIAS PUBLICAS							
88.000,00	0,00	21.567,10	0,00	-20.688,40	0,00	878,70	88.878,70
				0,00			
2016.31.1532.22104. - CARBURANTES - MANT. DE VIAS PUBLICAS							
12.000,00	0,00	0,00	0,00	0,00	0,00	0,00	12.000,00
				0,00			
2016.31.1532.22105. - LENCERIA Y VESTUARIO - MANT.VIAS PUBLICAS							
6.000,00	0,00	0,00	0,00	0,00	0,00	0,00	6.000,00
				0,00			
2016.31.1532.22110. - MATERIAL TECNICO Y ESPECIAL - MANT.VIAS PUBLICAS							
81.500,00	0,00	9.897,76	0,00	-24.878,23	0,00	-14.980,47	66.519,53
				0,00			

Inicial	Habilitaciones de crédito	Incorporaciones de crédito	Bajas por anulación	Transferencias de créditos	Créditos adicionales	Total Modificaciones	Definitivo
2016.31.1532.22402. - SEGUROS DE VEHICULOS - MANT.VIAS PUBLICAS							
2.596,70	0,00	0,00	0,00	0,00	0,00	0,00	2.596,70
				0,00			
2016.31.1532.22703. - CONTRATOS - MANT.VIAS PUBLICAS							
90.038,78	0,00	3.392,72	0,00	0,00	0,00	3.392,72	93.431,50
				0,00			
2016.31.1532.22707. - ESTUDIOS Y TRABAJOS TECNICOS - MANT.VIAS PUBLICAS							
12.000,00	9.949,31	0,00	0,00	0,00	0,00	9.949,31	21.949,31
				0,00			
2016.31.1533.21201. - REP. MANT. Y CONS. MAQ. INST. - SEÑALIZACION							
17.284,00	0,00	0,00	0,00	0,00	0,00	0,00	17.284,00
				0,00			
2016.31.1533.22110. - MATERIAL TECNICO Y ESPECIAL - SEÑALIZACION							
22.000,00	0,00	0,00	0,00	0,00	0,00	0,00	22.000,00
				0,00			
2016.31.1533.22707. - ESTUDIOS Y TRABAJOS TECNICOS - SEÑALIZACION							
3.760,00	0,00	0,00	0,00	0,00	0,00	0,00	3.760,00
				0,00			
2016.31.1640.21101. - REP. MANT. Y CONS. EDIF. - CEMENTERIO							
5.000,00	0,00	0,00	0,00	0,00	0,00	0,00	5.000,00
				0,00			
2016.31.1640.21201. - REP. MANT. Y CONS. MAQ. INST. - CEMENTERIO							
1.000,00	0,00	0,00	0,00	0,00	0,00	0,00	1.000,00
				0,00			
2016.31.1640.22101. - ENERGÍA ELÉCTRICA - CEMENTERIO							
3.965,99	0,00	0,00	0,00	0,00	0,00	2.200,00	6.165,99
				2.200,00			
2016.31.1640.22104. - CARBURANTES - CEMENTERIO							
400,00	0,00	0,00	0,00	0,00	0,00	0,00	400,00
				0,00			
2016.31.1640.22105. - LENCERIA Y VESTUARIO - CEMENTERIO							
200,00	0,00	0,00	0,00	0,00	0,00	0,00	200,00
				0,00			
2016.31.1640.22109. - PRODUCTOS DE LIMPIEZA Y ASEO - CEMENTERIO							
100,00	0,00	0,00	0,00	0,00	0,00	0,00	100,00
				0,00			
2016.31.1640.22110. - MATERIAL TECNICO Y ESPECIAL - CEMENTERIO							
3.500,00	0,00	0,00	0,00	0,00	0,00	0,00	3.500,00
				0,00			
2016.31.1640.22701. - LIMPIEZA - CEMENTERIO							
3.674,63	0,00	0,00	0,00	0,00	0,00	0,00	3.674,63
				0,00			
2016.31.1640.22707. - ESTUDIOS Y TRABAJOS TECNICOS - CEMENTERIO							
500,00	0,00	0,00	0,00	0,00	0,00	0,00	500,00
				0,00			
2016.31.1650.20201. - ARREND. MAQ.,INSTAL. Y UTI. - ALUMBRADO PUBLICO							
10.000,00	0,00	0,00	0,00	0,00	0,00	0,00	10.000,00
				0,00			
2016.31.1650.21201. - REP. MANT. Y CONS. MAQ. INST. - ALUMBRADO PUBLICO							
30.250,00	0,00	0,00	0,00	0,00	0,00	0,00	30.250,00
				0,00			
2016.31.1650.22101. - ENERGÍA ELÉCTRICA - ALUMBRADO PUBLICO							
358.446,64	0,00	0,00	0,00	0,00	0,00	0,00	358.446,64
				0,00			
2016.31.1650.22110. - MATERIAL TECNICO Y ESPECIAL - ALUMBRADO PUBLICO							
25.000,00	0,00	0,00	0,00	0,00	0,00	0,00	25.000,00
				0,00			
2016.31.1710.21201. - REP. MANT. Y CONS. MAQ. INST. - PARQUES Y JARDINES							
6.000,00	0,00	0,00	0,00	0,00	0,00	0,00	6.000,00
				0,00			
2016.31.1710.22104. - CARBURANTES - PARQUES Y JARDINES							
2.000,00	0,00	0,00	0,00	0,00	0,00	0,00	2.000,00
				0,00			
2016.31.1710.22110. - MATERIAL TECNICO Y ESPECIAL - PARQUES Y JARDINES							
15.000,00	0,00	0,00	0,00	0,00	0,00	6.000,00	21.000,00
				6.000,00			

Inicial	Habilitaciones de crédito	Incorporaciones de crédito	Bajas por anulación	Transferencias de créditos	Créditos adicionales	Total Modificaciones	Definitivo
2016.31.1710.22402. - SEGUROS DE VEHICULOS - PARQUES Y JARDINES							
3.346,68	0,00	0,00	0,00	0,00	0,00	0,00	3.346,68
				0,00			
2016.31.1710.22703. - CONTRATOS - PARQUES Y JARDINES							
234.643,20	0,00	0,00	0,00	0,00	0,00	0,00	234.643,20
				0,00			
2016.31.1710.22707. - ESTUDIOS Y TRABAJOS TECNICOS - PARQUES Y JARDINES							
0,00	0,00	0,00	0,00	0,00	0,00	0,00	0,00
				0,00			
2016.41.3230.22701. - LIMPIEZA - COLEGIO LANDAKO							
312.815,22	0,00	0,00	0,00	0,00	0,00	0,00	312.815,22
				0,00			
2016.41.3231.21101. - REP. MANT. Y CONS. EDIF. - JULENE AZPEITIA HAURRES							
6.622,84	0,00	0,00	0,00	-2.623,28	0,00	-2.623,28	3.999,56
				0,00			
2016.41.3231.22101. - ENERGÍA ELÉCTRICA - JULENE AZPEITIA HAURRESKOLA							
3.185,32	0,00	0,00	0,00	0,00	0,00	0,00	3.185,32
				0,00			
2016.41.3231.22103. - COMBUSTIBLE (GAS,FUEL,...) - JULENE AZPEITIA HAURR							
1.975,84	0,00	0,00	0,00	0,00	0,00	0,00	1.975,84
				0,00			
2016.41.3231.22701. - LIMPIEZA - JULENE AZPEITIA HAURRESKOLA							
29.791,93	0,00	0,00	0,00	0,00	0,00	0,00	29.791,93
				0,00			
2016.41.3232.22701. - LIMPIEZA - ZABALARRA ESKOLA							
121.029,69	0,00	0,00	0,00	0,00	0,00	0,00	121.029,69
				0,00			
2016.41.3240.22101. - ENERGÍA ELÉCTRICA - E.P.A.							
7.463,06	0,00	0,00	0,00	0,00	0,00	0,00	7.463,06
				0,00			
2016.41.3240.22103. - COMBUSTIBLE (GAS,FUEL,...) - E.P.A.							
6.789,56	0,00	0,00	0,00	0,00	0,00	0,00	6.789,56
				0,00			
2016.41.3240.22701. - LIMPIEZA - E.P.A.							
33.515,91	0,00	0,00	0,00	0,00	0,00	0,00	33.515,91
				0,00			
2016.41.3262.22101. - ENERGÍA ELÉCTRICA - PCPI							
0,00	0,00	0,00	0,00	0,00	0,00	0,00	0,00
				0,00			
2016.41.3262.22103. - COMBUSTIBLE (GAS,FUEL,...) - PCPI							
0,00	0,00	0,00	0,00	0,00	0,00	0,00	0,00
				0,00			
2016.41.3262.22110. - MATERIAL TÉCNICO Y ESPECIAL - PCPI							
0,00	0,00	0,00	0,00	0,00	0,00	0,00	0,00
				0,00			
2016.41.3262.22201. - TELEFONO - PCPI							
0,00	0,00	0,00	0,00	0,00	0,00	0,00	0,00
				0,00			
2016.41.3262.22701. - LIMPIEZA - PCPI							
0,00	0,00	0,00	0,00	0,00	0,00	0,00	0,00
				0,00			
2016.41.3262.22707. - ESTUDIOS Y TRABAJOS TÉCNICOS - PCPI							
143.321,46	0,00	0,00	0,00	0,00	0,00	0,00	143.321,46
				0,00			
2016.41.3262.22714. - CONTRATO SEVICIO DOCENTE - PCPI							
470.474,80	0,00	0,00	0,00	0,00	0,00	0,00	470.474,80
				0,00			
2016.41.3340.22499. - SEGUROS OTROS RIESGOS - INFANCIA Y JUVENTUD							
3.000,00	0,00	0,00	0,00	0,00	0,00	0,00	3.000,00
				0,00			
2016.41.3340.22607. - ACTIVIDADES CULTURALES VARIAS - INF. Y JUVENTUD							
138.022,60	13.461,11	0,00	0,00	0,00	0,00	13.461,11	151.483,71
				0,00			
2016.41.3370.22101. - ENERGÍA ELÉCTRICA - PINONDO ETXEA							
25.431,09	0,00	0,00	0,00	-5.000,00	0,00	-5.000,00	20.431,09
				0,00			

Inicial	Habilitaciones de crédito	Incorporaciones de crédito	Bajas por anulación	Transferencias de créditos	Créditos adicionales	Total Modificaciones	Definitivo
2016.41.3370.22103. - COMBUSTIBLE (GAS,FUEL,...) - PINONDO ETXEA							
4.488,80	0,00	0,00	0,00	0,00	0,00	0,00	4.488,80
				0,00			
2016.41.3370.22701. - LIMPIEZA - PINONDO ETXEA							
72.990,21	0,00	0,00	0,00	0,00	0,00	0,00	72.990,21
				0,00			
2016.41.3410.22607. - ACTIVIDADES CULTURALES VARIAS - DEPORTES							
12.256,57	0,00	0,00	0,00	0,00	0,00	8.000,00	20.256,57
				8.000,00			
2016.51.2310.21401. - REP. MANT. Y CONS. MOBILIAR. - PERSONAS MAYORES							
1.200,00	0,00	0,00	0,00	0,00	0,00	0,00	1.200,00
				0,00			
2016.51.2310.22002. - PRENSA Y OTRAS PUBLICAC. - PERSONAS MAYORES							
4.800,00	0,00	0,00	0,00	0,00	0,00	0,00	4.800,00
				0,00			
2016.51.2310.22101. - ENERGÍA ELÉCTRICA - PERSONAS MAYORES							
19.943,98	0,00	0,00	0,00	0,00	0,00	0,00	19.943,98
				0,00			
2016.51.2310.22102. - SUMINISTRO DE AGUA - PERSONAS MAYORES							
500,00	0,00	0,00	0,00	0,00	0,00	0,00	500,00
				0,00			
2016.51.2310.22110. - MATERIAL TECNICO Y ESPECIAL - PERSONAS MAYORES							
1.800,00	0,00	0,00	0,00	0,00	0,00	0,00	1.800,00
				0,00			
2016.51.2310.22603. - PUBLICIDAD Y PROPAGANDA - PERSONAS MAYORES							
4.938,00	0,00	0,00	0,00	0,00	0,00	0,00	4.938,00
				0,00			
2016.51.2310.22607. - ACTIVIDADES CULTURALES VARIAS - PERSONAS MAYORES							
62.400,00	0,00	7.934,16	0,00	0,00	0,00	7.934,16	70.334,16
				0,00			
2016.51.2310.22699. - OTROS GASTOS DIVERSOS - PERSONAS MAYORES							
19.357,88	0,00	0,00	0,00	0,00	0,00	0,00	19.357,88
				0,00			
2016.51.2310.22701. - LIMPIEZA - PERSONAS MAYORES							
79.693,41	0,00	0,00	0,00	0,00	0,00	0,00	79.693,41
				0,00			
2016.51.2310.22707. - ESTUDIOS Y TRABAJOS TECNICOS - PERSONAS MAYORES							
7.999,50	0,00	0,00	0,00	0,00	0,00	0,00	7.999,50
				0,00			
2016.51.2311.22110. - MATERIAL TECNICO Y ESPECIAL - ASISTENCIA SOCIAL							
8.400,00	0,00	0,00	0,00	0,00	0,00	0,00	8.400,00
				0,00			
2016.51.2311.22607. - ACTIVIDADES CULTURALES VARIAS - ASISTENCIA SOCIAL							
600,00	0,00	0,00	0,00	0,00	0,00	0,00	600,00
				0,00			
2016.51.2311.22699. - OTROS GASTOS DIVERSOS - ASISTENCIA SOCIAL							
18.000,00	0,00	0,00	0,00	0,00	0,00	0,00	18.000,00
				0,00			
2016.51.2312.22699. - OTROS GASTOS DIVERSOS - ACCIÓN SOCIAL							
1.200,00	0,00	0,00	0,00	0,00	0,00	0,00	1.200,00
				0,00			
2016.51.2312.22707. - ESTUDIOS Y TRABAJOS TECNICOS - ACCIÓN SOCIAL							
36.600,00	0,00	2.214,30	0,00	0,00	0,00	27.214,30	63.814,30
				25.000,00			
2016.51.2314.22603. - PUBLICIDAD Y PROPAGANDA - INMIGRACION							
3.600,00	0,00	0,00	0,00	0,00	0,00	0,00	3.600,00
				0,00			
2016.51.2314.22607. - ACTIVIDADES CULTURALES VARIAS - INMIGRACION							
22.800,00	21.133,47	0,00	0,00	0,00	0,00	21.133,47	43.933,47
				0,00			
2016.51.2314.22699. - OTROS GASTOS DIVERSOS - INMIGRACION							
3.600,00	0,00	0,00	0,00	0,00	0,00	0,00	3.600,00
				0,00			
2016.51.2314.22707. - ESTUDIOS Y TRABAJOS TECNICOS - INMIGRACION							
21.000,00	0,00	0,00	0,00	0,00	0,00	0,00	21.000,00
				0,00			

Inicial	Habilitaciones de crédito	Incorporaciones de crédito	Bajas por anulación	Transferencias de créditos	Créditos adicionales	Total Modificaciones	Definitivo
2016.51.2315.22603. - PUBLICIDAD Y PROPAGANDA -COOPERACION AL DESARROLLO							
2.000,00	0,00	0,00	0,00	0,00	0,00	0,00	2.000,00
				0,00			
2016.51.2315.22699. - OTROS GASTOS DIVERSOS - COOPERACION AL DESARROLLO							
15.000,00	0,00	0,00	0,00	-550,00	0,00	-550,00	14.450,00
				0,00			
2016.61.3300.22403. - SEGUROS RESPONSAB. CIVIL - CULTURA							
8.000,00	0,00	0,00	0,00	0,00	0,00	0,00	8.000,00
				0,00			
2016.61.3300.22607. - ACTIVIDADES CULTURALES VARIAS - CULTURA							
109.134,93	17.902,49	0,00	0,00	0,00	0,00	17.902,49	127.037,42
				0,00			
2016.61.3300.22701. - LIMPIEZA - CULTURA							
44.687,89	0,00	0,00	0,00	0,00	0,00	0,00	44.687,89
				0,00			
2016.61.3321.22701. - LIMPIEZA - PALACIO GARAI							
17.875,16	0,00	0,00	0,00	0,00	0,00	0,00	17.875,16
				0,00			
2016.61.3341.22002. - PRENSA Y OTRAS PUBLICAC. - RADIO							
0,00	0,00	0,00	0,00	0,00	0,00	0,00	0,00
				0,00			
2016.61.3341.22707. - ESTUDIOS Y TRABAJOS TECNICOS - RADIO							
24.973,76	0,00	9.212,99	0,00	-8.000,00	0,00	1.212,99	26.186,75
				0,00			
2016.61.3350.22607. - ACTIVIDADES CULTURALES VARIAS - EUSKERA							
132.922,69	0,00	8.000,00	0,00	0,00	30.000,00	38.000,00	170.922,69
				0,00			
2016.61.3372.22701. - LIMPIEZA - SALAS DE EZKURDI							
11.171,97	0,00	0,00	0,00	0,00	0,00	0,00	11.171,97
				0,00			
2016.61.3380.22101. - ENERGÍA ELÉCTRICA - FESTEJOS							
2.572,48	0,00	0,00	0,00	0,00	0,00	0,00	2.572,48
				0,00			
2016.61.3380.22499. - SEGUROS OTROS RIESGOS - FESTEJOS							
3.000,00	0,00	0,00	0,00	0,00	0,00	0,00	3.000,00
				0,00			
2016.61.3380.22607. - ACTIVIDADES CULTURALES VARIAS - FESTEJOS							
207.017,73	7.833,00	0,00	0,00	0,00	0,00	7.833,00	214.850,73
				0,00			
2016.81.15120.22701. - LIMPIEZA - MERCADO							
16.385,55	0,00	0,00	0,00	0,00	0,00	0,00	16.385,55
				0,00			
2016.81.1610.21201. - REP. MANT. Y CONS. MAQ. INST. - SERVICIO DE AGUAS							
24.000,00	0,00	0,00	0,00	0,00	0,00	0,00	24.000,00
				0,00			
2016.81.1610.22101. - ENERGÍA ELÉCTRICA - SERVICIO DE AGUAS							
6.317,00	0,00	0,00	0,00	0,00	0,00	0,00	6.317,00
				0,00			
2016.81.1610.22110. - MATERIAL TECNICO Y ESPECIAL - SERVICIO DE AGUAS							
18.000,00	0,00	22.622,67	0,00	0,00	0,00	22.622,67	40.622,67
				0,00			
2016.81.1610.22402. - SEGUROS DE VEHICULOS - SERVICIO DE AGUAS							
416,90	0,00	0,00	0,00	0,00	0,00	0,00	416,90
				0,00			
2016.81.1610.22703. - CONTRATOS - SERVICIO DE AGUAS							
900.000,00	65.000,00	19.965,00	0,00	0,00	0,00	88.965,00	988.965,00
				4.000,00			
2016.81.1610.22707. - ESTUDIOS Y TRABAJOS TECNICOS - SERVICIO DE AGUAS							
0,00	0,00	0,00	0,00	0,00	0,00	0,00	0,00
				0,00			
2016.81.1621.22701. - LIMPIEZA - RECOGIDA Y TRATAMIENTO DE R.S.U.							
1.308.708,10	0,00	0,00	0,00	0,00	0,00	0,00	1.308.708,10
				0,00			
2016.81.1630.22701. - LIMPIEZA - LIMPIEZA VIARIA							
1.897.434,53	0,00	0,00	0,00	0,00	0,00	0,00	1.897.434,53
				0,00			

Inicial	Habilitaciones de crédito	Incorporaciones de crédito	Bajas por anulación	Transferencias de créditos	Créditos adicionales	Total Modificaciones	Definitivo
2016.81.1631.22701. - LIMPIEZA - EVACUATORIO PUBLICO							
13.406,37	0,00	0,00	0,00	0,00	0,00	0,00	13.406,37
				0,00			
2016.81.1701.22110. - MATERIAL TECNICO Y ESPECIAL - MEDIO AMBIENTE							
20.409,24	0,00	0,00	0,00	0,00	0,00	0,00	20.409,24
				0,00			
2016.81.1701.22707. - ESTUDIOS Y TRABAJOS TECNICOS - MEDIO AMBIENTE							
148.900,00	45.200,00	111.592,39	0,00	-12.000,00	0,00	144.792,39	293.692,39
				0,00			
2016.81.2410.22699. - OTROS GASTOS DIVERSOS - PCAS. DE FORM. Y EMPLEO							
0,00	0,00	0,00	0,00	0,00	0,00	10.096,76	10.096,76
				10.096,76			
2016.81.2410.22707. - EST. Y TRAB. TECNICO - POLITICAS DE FORM. Y EMPLEO							
202.000,00	0,00	21.780,00	0,00	-19.000,00	0,00	2.780,00	204.780,00
				0,00			
2016.81.4314.22699. - OTROS GASTOS DIVERSOS - COMERCIO							
10.000,00	0,00	0,00	0,00	-2.740,00	0,00	-2.740,00	7.260,00
				0,00			
2016.81.4314.22703. - CONTRATOS - COMERCIO							
10.000,00	0,00	0,00	0,00	0,00	0,00	0,00	10.000,00
				0,00			
2016.81.4314.22707. - ESTUDIOS Y TRABAJOS TECNICOS - COMERCIO							
26.000,00	0,00	37.104,23	0,00	-19.710,00	0,00	17.394,23	43.394,23
				0,00			
2016.81.4320.22101. - ENERGÍA ELÉCTRICA - TURISMO							
487,49	0,00	0,00	0,00	0,00	0,00	0,00	487,49
				0,00			
2016.81.4320.22603. - PUBLICIDAD Y PROPAGANDA - TURISMO							
6.000,00	0,00	0,00	0,00	0,00	0,00	0,00	6.000,00
				0,00			
2016.81.4320.22607. - ACTIVIDADES CULTURALES VARIAS - TURISMO							
39.000,00	0,00	0,00	0,00	0,00	0,00	0,00	39.000,00
				0,00			
2016.81.4320.22701. - LIMPIEZA - TURISMO							
29.791,93	0,00	0,00	0,00	0,00	0,00	0,00	29.791,93
				0,00			
2							
9.955.320,82	202.987,03	476.469,78	0,00	-237.984,62	131.126,33	799.370,95	10.754.691,77
				226.772,43			
2016.21.0111.33001. - INTERESES - AZPIEGITURA							
15.000,00	0,00	0,00	0,00	-12.000,00	0,00	-12.000,00	3.000,00
				0,00			
2016.21.9205.36901. - GASTOS FINANCIEROS - ADMINISTRACION GENERAL							
0,00	0,00	0,00	0,00	0,00	0,00	0,00	0,00
				0,00			
3							
15.000,00	0,00	0,00	0,00	-12.000,00	0,00	-12.000,00	3.000,00
				0,00			
2016.14.2316.48101. - A FAM.INST.SIN FINES LUCRO - IGUALDAD							
12.000,00	0,00	0,00	0,00	-12.000,00	0,00	-12.000,00	0,00
				0,00			
2016.21.1360.42001. - A LA DIPUT. E INST. FOR. - SERV. CONTRA INCENDIOS							
110.000,00	0,00	0,00	0,00	0,00	0,00	0,00	110.000,00
				0,00			
2016.21.3270.48101. - A FAM. E INS. SIN ANIMO LUCRO - EDUCACION VIAL							
5.000,00	0,00	0,00	0,00	-5.000,00	0,00	-5.000,00	0,00
				0,00			
2016.21.9120.48101. - A FAM.INST.SIN FINES LUCRO - ALTOS CARGOS							
30.000,00	0,00	60.200,00	0,00	0,00	0,00	60.200,00	90.200,00
				0,00			
2016.21.9121.48106. - A PARTIDOS POLITICOS - ORGANOS DE GOBIERNO							
89.056,05	0,00	0,00	0,00	0,00	0,00	0,00	89.056,05
				0,00			
2016.21.9205.42101. - A MANCOM. Y CONSORCIOS - ADMINISTRACION GENERAL							
196.485,50	0,00	0,00	0,00	0,00	0,00	0,00	196.485,50
				0,00			

Inicial	Habilitaciones de crédito	Incorporaciones de crédito	Bajas por anulación	Transferencias de créditos	Créditos adicionales	Total Modificaciones	Definitivo
2016.21.9450.42201. - A OTRAS ENTIDADES MUNICIPALES - E.U.D.E.L.							
5.000,00	0,00	0,00	0,00	0,00	0,00	0,00	5.000,00
				0,00			
2016.21.9451.42201. - A OTRAS ENTIDADES MUNICIPALES - E.U.D.E.L.							
0,00	0,00	0,00	0,00	0,00	0,00	0,00	0,00
				0,00			
2016.31.1501.48101. - A FAM.INST.SIN FINES LUCRO - OFICINA TECNICA							
44.500,00	0,00	34.352,38	0,00	0,00	0,00	34.352,38	78.852,38
				0,00			
2016.31.1523.43301. - SOCIEDADES PUBLICAS - DURANGO ERAIKITZEN							
153.725,86	0,00	0,00	0,00	0,00	0,00	0,00	153.725,86
				0,00			
2016.31.1533.48101. - A FAM. E INST. SIN ANIMO LUCRO - SEÑALIZACION							
5.000,00	0,00	0,00	0,00	0,00	0,00	0,00	5.000,00
				0,00			
2016.41.3230.48103. - EDUCACION - COLEGIO LANDAKO							
134.160,00	0,00	0,00	0,00	-18.000,00	0,00	-18.000,00	116.160,00
				0,00			
2016.41.3232.48103. - EDUCACION - ZABALARRA ESKOLA							
45.360,00	0,00	0,00	0,00	0,00	0,00	29.062,58	74.422,58
				29.062,58			
2016.41.3260.42101. - A MANCOM. Y CONSORCIOS - CONSEJO ESCOLAR							
376.028,77	0,00	0,00	0,00	0,00	0,00	0,00	376.028,77
				0,00			
2016.41.3260.48101. - A FAM.INST.SIN FINES LUCRO - CONSEJO ESCOLAR							
18.000,00	0,00	18.000,00	0,00	0,00	0,00	18.000,00	36.000,00
				0,00			
2016.41.3261.43102. - ORG. AUT. ADMINISTRATIVOS - ESCUELA DE MUSICA							
894.910,73	0,00	21.688,00	0,00	0,00	0,00	21.688,00	916.598,73
				0,00			
2016.41.3340.48101. - A FAM.INST.SIN FINES LUCRO - INFANCIA Y JUVENTUD							
83.000,00	0,00	71.309,74	0,00	0,00	0,00	71.309,74	154.309,74
				0,00			
2016.41.3351.43101. - ORG. AUT. ADMINISTRATIVOS - DURANGOKO EUSKALTEGIA							
245.038,10	0,00	0,00	0,00	0,00	0,00	0,00	245.038,10
				0,00			
2016.41.3410.42101. - A MANCOM. Y CONSORCIOS - DEPORTES							
143.542,17	0,00	0,00	0,00	0,00	0,00	0,00	143.542,17
				0,00			
2016.41.3410.48101. - A FAM.INST.SIN FINES LUCRO - DEPORTES							
329.600,00	0,00	42.442,69	0,00	-8.000,00	0,00	34.442,69	364.042,69
				0,00			
2016.41.3420.43105. - ORG. AUT. ADMINISTRATIVOS - DURANGO KIROLAK							
2.264.032,11	0,00	0,00	0,00	0,00	0,00	0,00	2.264.032,11
				0,00			
2016.51.2310.48101. - A FAM.INST.SIN FINES LUCRO - PERSONAS MAYORES							
13.284,90	0,00	0,00	0,00	0,00	0,00	0,00	13.284,90
				0,00			
2016.51.2311.42101. - A MANCOM. Y CONSORCIOS - ASISTENCIA SOCIAL							
547.062,66	0,00	0,00	0,00	0,00	0,00	0,00	547.062,66
				0,00			
2016.51.2311.48102. - ACCION SOCIAL - ASISTENCIA SOCIAL							
228.018,00	0,00	59.819,60	0,00	-4.715,00	0,00	55.104,60	283.122,60
				0,00			
2016.51.2312.48101. - A FAM.INST.SIN FINES LUCRO - ACCIÓN SOCIAL							
226.320,00	0,00	13.457,15	0,00	-113.502,83	0,00	-100.045,68	126.274,32
				0,00			
2016.51.2312.48102. - ACCION SOCIAL - ACCIÓN SOCIAL							
27.000,00	0,00	8.680,00	0,00	0,00	0,00	8.680,00	35.680,00
				0,00			
2016.51.2313.48102. - A FAM. E INSTITUCIONES - PSICOMOTRICIDAD							
36.000,00	0,00	0,00	0,00	0,00	0,00	0,00	36.000,00
				0,00			
2016.51.2315.48102. - ACCION SOCIAL - COOPERACION AL DESARROLLO							
178.350,00	0,00	15.600,00	0,00	0,00	0,00	15.600,00	193.950,00
				0,00			

Inicial	Habilitaciones de crédito	Incorporaciones de crédito	Bajas por anulación	Transferencias de créditos	Créditos adicionales	Total Modificaciones	Definitivo
2016.61.3300.48101. - A FAM.INST.SIN FINES LUCRO - CULTURA							
307.660,20	0,00	106.700,08	0,00	-2.433,00	0,00	104.267,08	411.927,28
				0,00			
2016.61.3330.43103. - ORG. AUT. ADMINISTRATIVOS - ASTARLOA KULTURGINTZA							
1.149.898,01	0,00	0,00	0,00	0,00	0,00	0,00	1.149.898,01
				0,00			
2016.61.3350.42101. - A MANCOM. Y CONSORCIOS - EUSKERA							
32.617,74	0,00	0,00	0,00	0,00	0,00	0,00	32.617,74
				0,00			
2016.61.3350.48101. - A FAM.INST.SIN FINES LUCRO - EUSKERA							
151.766,00	0,00	5.000,00	0,00	0,00	0,00	5.000,00	156.766,00
				0,00			
2016.61.3380.48101. - A FAM.INST.SIN FINES LUCRO - FESTEJOS							
28.350,96	0,00	4.063,40	0,00	0,00	0,00	4.063,40	32.414,36
				0,00			
2016.81.1701.42101. - A MANCOM. Y CONSORCIOS - MEDIO AMBIENTE							
20.569,90	0,00	0,00	0,00	0,00	0,00	0,00	20.569,90
				0,00			
2016.81.2410.47101. - A EMP. PRIVADAS - POLITICAS DE FORM. Y EMPLEO							
208.000,00	117.000,00	177.000,00	0,00	-10.096,76	0,00	283.903,24	491.903,24
				0,00			
2016.81.2410.48101. - A FAM.INST.SIN FINES LUCRO - POLITICAS DE FORM.EMP							
60.000,00	0,00	0,00	0,00	-36.441,75	0,00	-36.441,75	23.558,25
				0,00			
2016.81.3371.43301. - SOCIEDADES PUBLICAS - LANDAKO ERAKUSTAZOKA							
234.809,21	0,00	0,00	0,00	0,00	0,00	0,00	234.809,21
				0,00			
2016.81.4314.47101. - A EMPRESAS PRIVADAS - COMERCIO							
0,00	11.660,00	0,00	0,00	0,00	0,00	34.110,00	34.110,00
				22.450,00			
2016.81.4314.48101. - A FAM.INST.SIN FINES LUCRO - COMERCIO							
38.000,00	0,00	0,00	0,00	0,00	0,00	0,00	38.000,00
				0,00			
2016.81.4320.48101. - A FAM.INST.SIN FINES LUCRO - TURISMO							
0,00	0,00	0,00	0,00	0,00	0,00	0,00	0,00
				0,00			
4							
8.672.146,87	128.660,00	638.313,04	0,00	-210.189,34	0,00	608.296,28	9.280.443,15
				51.512,58			
2016.14.2316.62301. - INSTALACIONES - IGUALDAD							
0,00	0,00	0,00	0,00	0,00	0,00	4.313,00	4.313,00
				4.313,00			
2016.14.2316.62501. - MOBILIARIO - IGUALDAD							
0,00	0,00	0,00	0,00	0,00	0,00	5.863,94	5.863,94
				5.863,94			
2016.21.1320.62401. - MATERIAL DE TRANSPORTE - POLICIA MUNICIPAL							
0,00	0,00	11.943,73	0,00	0,00	0,00	11.943,73	11.943,73
				0,00			
2016.21.1320.62601. - EQUIPOS PARA PROC. DE INFORM. - POLICIA MUNICIPAL							
0,00	0,00	0,00	0,00	0,00	0,00	2.100,56	2.100,56
				2.100,56			
2016.21.15122.64301. - PROYECTO EDIFICIO SITO EN C/SAN AGUSTINALDE Nº. 8							
0,00	0,00	100.000,00	0,00	0,00	0,00	100.000,00	100.000,00
				0,00			
2016.21.3270.62501. - MOBILIARIO - EDUCACION VIAL							
0,00	822,79	0,00	0,00	0,00	0,00	7.610,50	7.610,50
				6.787,71			
2016.21.9120.62601. - EQUIPOS PARA PROC. DE INFORM. - ALTOS CARGOS							
0,00	0,00	0,00	0,00	0,00	0,00	3.978,48	3.978,48
				3.978,48			
2016.21.9205.62601. - EQUIPOS PARA PROC. DE INFORM. - TECN INFORMACION							
0,00	0,00	0,00	0,00	0,00	140.000,00	150.635,54	150.635,54
				10.635,54			
2016.21.9206.62201. - OTRAS CONSTRUCCIONES - ADM. ELECTRÓNICA							
0,00	0,00	400,48	0,00	0,00	0,00	400,48	400,48
				0,00			

Inicial	Habilitaciones de crédito	Incorporaciones de crédito	Bajas por anulación	Transferencias de créditos	Créditos adicionales	Total Modificaciones	Definitivo
2016.21.9206.64901. - APLICACIONES INFORMATICAS - ADM. ELECTRÓNICA							
127.500,00	0,00	178.289,07	0,00	0,00	0,00	178.289,07	305.789,07
				0,00			
2016.21.9310.62601. - EQUIPOS PROCESOS DE INFORMACIÓN - ECONOMIA							
0,00	0,00	0,00	0,00	0,00	0,00	1.525,00	1.525,00
				1.525,00			
2016.21.9310.64901. - APLICACIONES INFORMATICAS - ECONOMIA							
0,00	0,00	26.085,28	0,00	0,00	0,00	26.085,28	26.085,28
				0,00			
2016.31.1501.62201. - OTRAS CONSTRUCCIONES - EDIFICIOS MUNICIPALES							
0,00	115.032,28	96.848,42	0,00	0,00	296.697,68	527.421,44	527.421,44
				18.843,06			
2016.31.1501.62501. - MOBILIARIO - EDIFICIOS MUNICIPALES							
100,00	0,00	0,00	0,00	0,00	29.900,00	29.900,00	30.000,00
				0,00			
2016.31.15101.62201. - OTRAS CONSTRUCCIONES - DERRIBO EDIFICIO CORREOS							
0,00	0,00	94.400,00	0,00	0,00	0,00	94.400,00	94.400,00
				0,00			
2016.31.15104.60101. - URBANIZACION - OBRAS SAN FAUSTO							
0,00	0,00	59.596,20	0,00	0,00	0,00	59.596,20	59.596,20
				0,00			
2016.31.15104.60101. - URBANIZACION - OBRAS SAN FAUSTO							
0,00	0,00	2.706.476,52	0,00	0,00	0,00	2.706.476,52	2.706.476,52
				0,00			
2016.31.15105.60101. - URBANIZACION - CONEXION URKI HEGOALDE							
0,00	0,00	252.591,78	0,00	0,00	0,00	252.591,78	252.591,78
				0,00			
2016.31.15106.60101. - URBANIZACION - CARRIL BICI							
0,00	0,00	59.310,42	0,00	0,00	0,00	59.310,42	59.310,42
				0,00			
2016.31.15108.60101. - URBANIZACION - PROYECTO DE ACCESIBILIDAD (1ª FASE)							
0,00	0,00	43.790,93	0,00	0,00	0,00	43.790,93	43.790,93
				0,00			
2016.31.15109.60101. - URBANIZACION - UE - 7							
0,00	0,00	739.879,74	0,00	0,00	0,00	739.879,74	739.879,74
				0,00			
2016.31.15110.62501. - MOBILIARIO - JUEGOS INFANTILES							
200,00	0,00	0,00	0,00	0,00	244.800,00	244.800,00	245.000,00
				0,00			
2016.31.15111.62201. - OTRAS CONSTRUCCIONES - DERRIBOS							
0,00	0,00	200.000,00	0,00	0,00	245.705,89	445.705,89	445.705,89
				0,00			
2016.31.15112.60101. - URBANIZACION - ADECENTAMIENTO CARCAVAS							
0,00	0,00	19.175,39	0,00	0,00	0,00	19.175,39	19.175,39
				0,00			
2016.31.15113.60101. - URBANIZACION - REPARCELACION							
0,00	0,00	29.911,43	0,00	0,00	0,00	29.911,43	29.911,43
				0,00			
2016.31.15115.60101. - URBANIZACION - UNIÓN URKI RAMÓN RUBIAL							
0,00	0,00	238.086,25	0,00	0,00	0,00	238.086,25	238.086,25
				0,00			
2016.31.15116.60101. - URBANIZACION - REHABILITACIÓN DE ANTSO ESTEGIZ							
0,00	0,00	296.684,60	0,00	0,00	3.315,40	300.000,00	300.000,00
				0,00			
2016.31.15118.62302. - OTRAS INST. - ILUMINACIÓN FJ ZUMARRAGA LANDAKO							
0,00	0,00	45.328,54	0,00	0,00	0,00	45.328,54	45.328,54
				0,00			
2016.31.15119.62901. - ADECUACIÓN - KAPITANENA							
100,00	0,00	0,00	0,00	0,00	199.900,00	199.900,00	200.000,00
				0,00			
2016.31.15121.60101. - URBANIZACIÓN - ARAMOTZ BERRITU							
0,00	0,00	0,00	0,00	0,00	299.900,00	299.900,00	299.900,00
				0,00			
2016.31.15121.62201. - OTRAS CONSTRUCCIONES - ARAMOTZ BERRITU							
0,00	0,00	96.617,30	0,00	0,00	0,00	96.617,30	96.617,30
				0,00			

Inicial	Habilitaciones de crédito	Incorporaciones de crédito	Bajas por anulación	Transferencias de créditos	Créditos adicionales	Total Modificaciones	Definitivo
2016.31.15124.62901. - OTRAS INV. MATERIALES - ACOND. ARCO STA. ANA							
100,00	0,00	0,00	0,00	0,00	49.900,00	49.900,00	50.000,00
				0,00			
2016.31.15125.62901. - OTRAS INV. MATERIALES - REHAB. STA. MARÍA							
100,00	0,00	0,00	0,00	0,00	99.900,00	99.900,00	100.000,00
				0,00			
2016.31.15126.60101. - URBANIZACIÓN - ARAMOTZ BERRITU							
100,00	0,00	0,00	0,00	0,00	0,00	0,00	100,00
				0,00			
2016.31.1532.60101. - URBANIZACION - MANT. DE VIAS PUBLICAS							
0,00	15.135,34	0,00	0,00	0,00	0,00	35.801,97	35.801,97
				20.666,63			
2016.31.1532.62301. - MAQUI. INST. Y UTILLAJE - MANT. DE VIAS PUBLICAS							
100,00	0,00	0,00	0,00	0,00	14.900,00	14.900,00	15.000,00
				0,00			
2016.31.1532.62401. - MATERIAL DE TRANSPORTE - MANT.VIAS PUBLICAS							
0,00	0,00	0,00	0,00	0,00	0,00	9.900,00	9.900,00
				9.900,00			
2016.31.1532.62501. - MOBILIARIO - MANT. DE VIAS PUBLICAS							
0,00	0,00	0,00	0,00	0,00	5.588,00	5.588,00	5.588,00
				0,00			
2016.31.1532.62901. - OTRAS INV. MATERIALES - MANT. DE VIAS PUBLICAS							
0,00	32.087,20	105.976,65	0,00	0,00	20.400,00	158.463,85	158.463,85
				0,00			
2016.31.1640.60901. - OTRAS INVERSIONES - CEMENTERIO							
0,00	0,00	0,00	0,00	0,00	0,00	18.300,00	18.300,00
				18.300,00			
2016.31.1710.60101. - URBANIZACION - PARQUES Y JARDINES							
0,00	0,00	0,00	0,00	0,00	197.600,00	197.600,00	197.600,00
				0,00			
2016.41.3231.62204. - CONSTRUC. EDUCATIVAS - JULENE AZPEITIA HAURRESKOLA							
100,00	0,00	0,00	0,00	0,00	29.900,00	32.523,28	32.623,28
				2.623,28			
2016.41.3232.62204. - CONSTRUC. EDUCATIVAS - ZABALARRA ESKOLA							
0,00	0,00	26.007,10	0,00	0,00	0,00	26.007,10	26.007,10
				0,00			
2016.41.3422.64301. - ESTUDIOS Y PROYECTOS - POLIDEPORTIVO TABIRA							
0,00	0,00	60.000,00	0,00	0,00	0,00	60.000,00	60.000,00
				0,00			
2016.51.2310.62501. - MOBILIARIO - PERSONAS MAYORES							
0,00	0,00	0,00	0,00	0,00	0,00	8.000,00	8.000,00
				8.000,00			
2016.51.2311.62201. - OTRAS CONSTRUCCIONES - ASISTENCIA SOCIAL							
0,00	0,00	0,00	0,00	0,00	0,00	0,00	0,00
				0,00			
2016.51.2311.62301. - INSTALACIONES - ASISTENCIA SOCIAL							
0,00	0,00	23.051,48	0,00	0,00	0,00	34.451,48	34.451,48
				11.400,00			
2016.51.2311.62501. - MOBILIARIO - ASISTENCIA SOCIAL							
0,00	0,00	0,00	0,00	0,00	0,00	13.320,00	13.320,00
				13.320,00			
2016.51.2311.62601. - EQUIPOS PROCESOS DE INFOR. - ASISTENCIA SOCIAL							
0,00	0,00	0,00	0,00	0,00	0,00	4.715,00	4.715,00
				4.715,00			
2016.61.15114.62201. - OTRAS CONSTRUCCIONES - MURUETA TORRE							
0,00	0,00	100.000,00	0,00	0,00	0,00	100.000,00	100.000,00
				0,00			
2016.61.15123.64301. - ESTUDIOS Y PROYECTOS - CASA DE CULTURA							
0,00	0,00	100.000,00	0,00	0,00	0,00	100.000,00	100.000,00
				0,00			
2016.81.15120.62201. - OTRAS CONST. - INS. ELECT. PLAZA MERCADO							
0,00	0,00	19.087,74	0,00	0,00	0,00	19.087,74	19.087,74
				0,00			
2016.81.1610.60101. - URBANIZACION - SERVICIO DE AGUAS							
0,00	23.461,00	0,00	0,00	0,00	16.931,98	40.392,98	40.392,98
				0,00			

Inicial	Habilitaciones de crédito	Incorporaciones de crédito	Bajas por anulación	Transferencias de créditos	Créditos adicionales	Total Modificaciones	Definitivo
2016.81.1701.62901. - FOMENTO DE LAS ENERGIAS RENOVABLE - MEDIO AMBIENTE							
100,00	0,00	0,00	0,00	0,00	119.900,00	119.900,00	120.000,00
				0,00			
2016.81.4320.62901. - OTRAS INV. - TRASLADO OFICINA							
100,00	0,00	0,00	0,00	0,00	1.900,00	1.900,00	2.000,00
				0,00			
6							
128.600,00	186.538,61	5.729.539,05	0,00	0,00	2.017.138,95	8.076.188,81	8.204.788,81
				142.972,20			
2016.21.9205.72101. - A MANCOM. Y CONSORCIOS - ADMON GENERAL							
2.919,27	0,00	0,00	0,00	0,00	0,00	0,00	2.919,27
				0,00			
2016.31.1650.78001. - A FAM. E INST. SIN FINES DE LUCRO - ALUMB. PUBLICO							
18.000,00	0,00	0,00	0,00	0,00	0,00	0,00	18.000,00
				0,00			
2016.41.3260.72101. - A MANCOM. Y CONSORCIOS - CONSEJO ESCOLAR							
4.429,81	0,00	0,00	0,00	0,00	0,00	0,00	4.429,81
				0,00			
2016.41.3410.72101. - A MANCOM. Y CONSORCIOS - DEPORTES							
540,22	0,00	0,00	0,00	0,00	0,00	0,00	540,22
				0,00			
2016.51.2311.72101. - A MANCOM. Y CONSORCIOS - ASISTENCIA SOCIAL							
1.845,66	0,00	0,00	0,00	0,00	0,00	0,00	1.845,66
				0,00			
2016.81.1701.72101. - A MANCOM. Y CONSORCIOS - MEDIO AMBIENTE							
145,00	0,00	0,00	0,00	0,00	0,00	0,00	145,00
				0,00			
7							
27.879,96	0,00	0,00	0,00	0,00	0,00	0,00	27.879,96
				0,00			
2016.21.9205.83301. - ANTICIPOS AL PERSONAL - ADMINISTRACION GENERAL							
70.000,00	0,00	0,00	0,00	0,00	0,00	0,00	70.000,00
				0,00			
8							
70.000,00	0,00	0,00	0,00	0,00	0,00	0,00	70.000,00
				0,00			
2016.21.0111.93201. - DEL INTERIOR DENTRO DEL SECTOR PUB. - AZPIEGITURA							
533.752,57	0,00	0,00	0,00	0,00	0,00	0,00	533.752,57
				0,00			
9							
533.752,57	0,00	0,00	0,00	0,00	0,00	0,00	533.752,57
				0,00			

Total General

Inicial	Habilitaciones de crédito	Incorporaciones de crédito	Bajas por anulación	Transferencias de créditos	Créditos adicionales	Total Modificaciones	Definitivo
28.666.035,51	572.558,29	6.961.937,89	0,00	-461.698,96	2.204.265,28	9.738.761,46	38.404.796,97
				461.698,96			

DURANGO
Udala · Ayuntamiento

Durangoko Udala

GASTOS

CORRIENTES

Gráfico de Modificaciones de Crédito

31/12/2016

DURANGOKO UDALA - AYUNTAMIENTO DE DURANGO - 2016

MODIFICACIONES PRESUPUESTARIAS (GASTOS)

29-mar-17

Credito Inicial	Credito Modificaciones	Credito Total	Credito Extraordinario	Credito Suplemento	Ampliacion Credito	Tranf. Positivas	Transf. Negativas	Inc. Remanente	Credito Gene.	Bajas
28.666.035,51	9.738.761,46	38.404.796,97	2.204.265,28	0,00	0,00	461.698,96	461.698,96	6.961.937,89	572.558,29	0,00

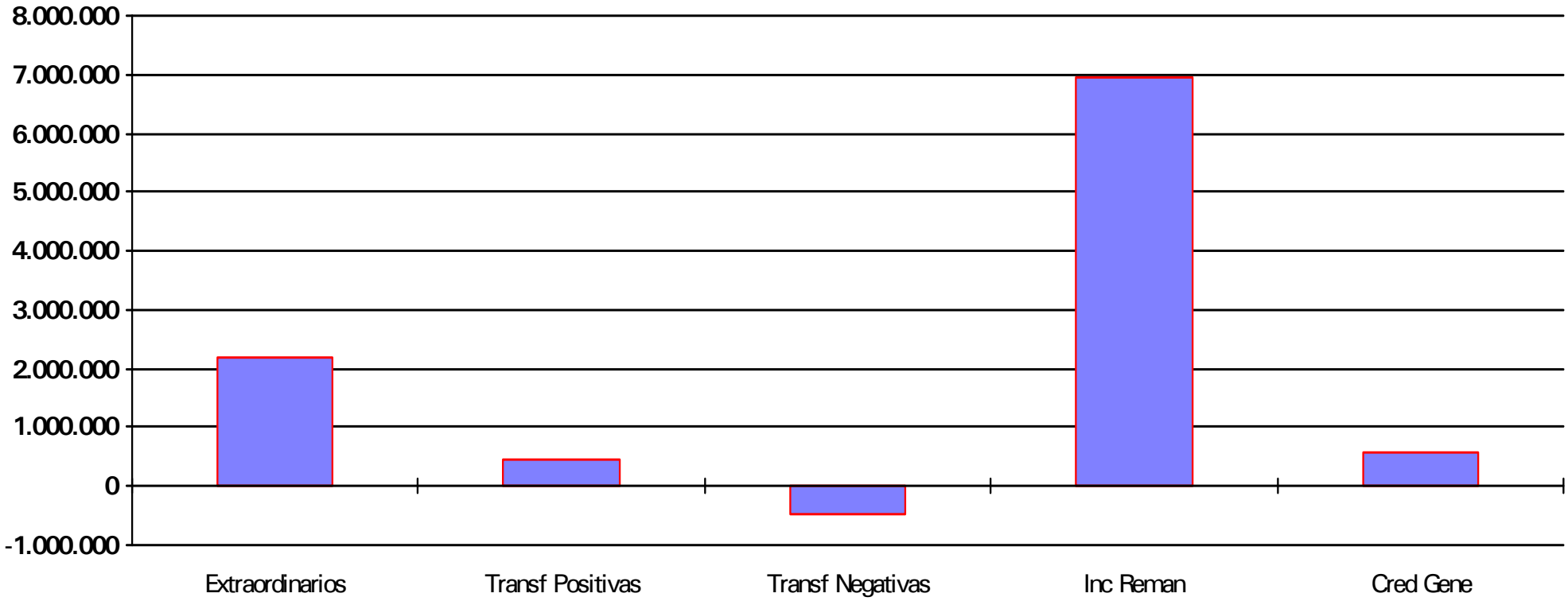

DURANGO
Udala · Ayuntamiento

Durangoko Udala

GASTOS

CERRADOS

Por Año/Partida

31/12/2016

DURANGOKO UDALA - AYUNTAMIENTO DE DURANGO - 2016

ESTADO DE LOS PRESUPUESTOS CERRADOS DE GASTOS A DIA 31/12/2016

PARTIDA	SALDO INICIAL A 1 DE ENERO	RECTIFICACIONES	TOTALES		
	Obligaciones	Obligaciones	Obligaciones	Pagos Ordenados	O's Pendientes
	Pagos	Pagos	Pagos	Pagos Realizados	P's Pendientes
2007					
11 1111 20101	1.568,64	0,00	1.568,64	0,00	1.568,64
ARRENDAM. EDIFICIOS - ALTOS CARGOS	0,00	0,00	0,00	0,00	0,00
41 4525 48101	250,00	0,00	250,00	0,00	250,00
A FAM. E INSTIT. SIN FINES DE LUCRO - DE	252,09	0,00	252,09	0,00	252,09
61 4542 48101	1.093,53	0,00	1.093,53	0,00	1.093,53
A FAM. E INSTIT. SIN FINES DE LUCRO - EU	0,00	0,00	0,00	0,00	0,00
61 4561 48101	320,00	0,00	320,00	0,00	320,00
A FAM. E INSTIT. SIN FINES DE LUCRO - CU	0,00	0,00	0,00	0,00	0,00
51 3131 48102	435,00	0,00	435,00	0,00	435,00
ACCION SOCIAL - ASISTENCIA SOCIAL	0,00	0,00	0,00	0,00	0,00
Total Ppto: 2007	**3.667,17**	**0,00**	**3.667,17**	**0,00**	**3.667,17**
	252,09	**0,00**	**252,09**	**0,00**	**252,09**
2008					
11 2221 22707	0,00	0,00	0,00	0,00	0,00
ESTUDIOS Y TRABAJOS TECNICOS - POLICI	95,40	0,00	95,40	0,00	95,40
51 3132 48101	1.128,60	0,00	1.128,60	0,00	1.128,60
A FAM. E INSTIT. SIN FINES DE LUCRO - AC	0,00	0,00	0,00	0,00	0,00
61 4542 48101	0,00	0,00	0,00	0,00	0,00
A FAM. E INSTIT. SIN FINES DE LUCRO - EU	255,50	0,00	255,50	0,00	255,50
61 4561 48101	1.234,75	0,00	1.234,75	0,00	1.234,75
A FAM. E INSTIT. SIN FINES DE LUCRO - CU	0,00	0,00	0,00	0,00	0,00
62 4564 48101	164,19	0,00	164,19	0,00	164,19
CONVENIOS - FESTEJOS	0,00	0,00	0,00	0,00	0,00
51 3131 48102	771,08	0,00	771,08	0,00	771,08
ACCION SOCIAL - ASISTENCIA SOCIAL	0,00	0,00	0,00	0,00	0,00
11 1112 48106	0,00	0,00	0,00	0,00	0,00
A PARTIDOS POLITICOS - ORGANOS DE GO	6.616,40	0,00	6.616,40	0,00	6.616,40
Total Ppto: 2008	**3.298,62**	**0,00**	**3.298,62**	**0,00**	**3.298,62**
	6.967,30	**0,00**	**6.967,30**	**0,00**	**6.967,30**
2009					
31 4325 22707	0,00	0,00	0,00	0,00	0,00
ESTUDIOS Y TRABAJOS TECNICOS - SEÑAL	660,75	0,00	660,75	0,00	660,75

PARTIDA	SALDO INICIAL A 1 DE ENERO	RECTIFICACIONES	TOTALES		
	Obligaciones	Obligaciones	Obligaciones	Pagos Ordenados	O's Pendientes
	Pagos	Pagos	Pagos	Pagos Realizados	P's Pendientes
41 4511 48101	457,38	0,00	457,38	0,00	457,38
A FAM. E INSTIT. SIN FINES DE LUCRO - JU	0,00	0,00	0,00	0,00	0,00
61 4561 48101	543,20	0,00	543,20	0,00	543,20
A FAM. E INSTIT. SIN FINES DE LUCRO - CU	0,00	0,00	0,00	0,00	0,00
51 3131 48102	2.520,96	0,00	2.520,96	0,00	2.520,96
ACCION SOCIAL - ASISTENCIA SOCIAL	0,00	0,00	0,00	0,00	0,00
51 3132 48102	0,00	0,00	0,00	0,00	0,00
ACCION SOCIAL - ACCIÓN SOCIAL	720,00	0,00	720,00	0,00	720,00
Total Ppto: 2009	**3.521,54**	**0,00**	**3.521,54**	**0,00**	**3.521,54**
	1.380,75	**0,00**	**1.380,75**	**0,00**	**1.380,75**
2010					
81 4516 13101	5.833,79	0,00	5.833,79	0,00	5.833,79
RETRIB. PERSONAL EVENTUAL - TURISMO	0,00	0,00	0,00	0,00	0,00
41 4511 48101	6.779,10	0,00	6.779,10	0,00	6.779,10
A FAM.INST.SIN FINES LUCRO - INFANCIA	0,00	0,00	0,00	0,00	0,00
41 4525 48101	2.400,00	0,00	2.400,00	0,00	2.400,00
A FAM.INST.SIN FINES LUCRO - DEPORTES	0,00	0,00	0,00	0,00	0,00
Total Ppto: 2010	**15.012,89**	**0,00**	**15.012,89**	**0,00**	**15.012,89**
	0,00	**0,00**	**0,00**	**0,00**	**0,00**
2011					
61 4542 48101	479,72	0,00	479,72	0,00	479,72
A FAM.INST.SIN FINES LUCRO - EUSKERA	0,00	0,00	0,00	0,00	0,00
Total Ppto: 2011	**479,72**	**0,00**	**479,72**	**0,00**	**479,72**
	0,00	**0,00**	**0,00**	**0,00**	**0,00**
2012					
41 4518 20101	0,00	0,00	0,00	0,00	0,00
ARRENDAMIENTO DE EDIFICIOS - LUDOTEC	2.455,10	0,00	2.455,10	0,00	2.455,10
51 3132 22707	13,53	0,00	13,53	0,00	13,53
ESTUDIOS Y TRABAJOS TECNICOS - ACCIÓ	0,00	0,00	0,00	0,00	0,00
21 1112 23102	7.931,79	0,00	7.931,79	0,00	7.931,79
DIETAS,LOC. Y TRASL. ALTOS CARGOS - O	0,00	0,00	0,00	0,00	0,00
41 4525 48101	15,24	0,00	15,24	0,00	15,24
A FAM.INST.SIN FINES LUCRO - DEPORTES	0,00	0,00	0,00	0,00	0,00
61 4542 48101	417,25	0,00	417,25	0,00	417,25
A FAM.INST.SIN FINES LUCRO - EUSKERA	0,00	0,00	0,00	0,00	0,00
61 4561 48101	309,78	0,00	309,78	0,00	309,78
A FAM.INST.SIN FINES LUCRO - CULTURA	0,00	0,00	0,00	0,00	0,00

PARTIDA	SALDO INICIAL A 1 DE ENERO	RECTIFICACIONES	TOTALES		
	Obligaciones	Obligaciones	Obligaciones	Pagos Ordenados	O's Pendientes
	Pagos	Pagos	Pagos	Pagos Realizados	P's Pendientes
Total Ppto: 2012	**8.687,59**	**0,00**	**8.687,59**	**0,00**	**8.687,59**
	2.455,10	**0,00**	**2.455,10**	**0,00**	**2.455,10**
2013					
21 1219 16201	1.865,00	0,00	1.865,00	0,00	1.865,00
FORMACION DEL PERSONAL - ADMINISTRA	0,00	0,00	0,00	0,00	0,00
41 4525 48101	63,07	0,00	63,07	0,00	63,07
A FAM.INST.SIN FINES LUCRO - DEPORTES	0,00	0,00	0,00	0,00	0,00
51 3132 48101	540,40	0,00	540,40	0,00	540,40
A FAM.INST.SIN FINES LUCRO - ACCIÓN S	0,00	0,00	0,00	0,00	0,00
61 4542 48101	1.000,53	0,00	1.000,53	0,00	1.000,53
A FAM.INST.SIN FINES LUCRO - EUSKERA	0,00	0,00	0,00	0,00	0,00
61 4561 48101	898,00	0,00	898,00	0,00	898,00
A FAM.INST.SIN FINES LUCRO - CULTURA	0,00	0,00	0,00	0,00	0,00
Total Ppto: 2013	**4.367,00**	**0,00**	**4.367,00**	**0,00**	**4.367,00**
	0,00	**0,00**	**0,00**	**0,00**	**0,00**
2014					
31 4321 22699	0,00	0,00	0,00	0,00	0,00
OTROS GASTOS DIVERSOS - OFICINA TECN	368,27	0,00	368,27	0,00	368,27
31 4326 22703	0,00	0,00	0,00	0,00	0,00
CONTRATOS - MANT.VIAS PUBLICAS	0,00	0,00	0,00	0,00	0,00
81 4411 22703	0,00	0,00	0,00	0,00	0,00
CONTRATOS - SERVICIO DE AGUAS	194,86	0,00	194,86	0,00	194,86
31 4323 22707	0,00	0,00	0,00	0,00	0,00
ESTUDIOS Y TRABAJOS TECNICOS - PARQ	0,00	0,00	0,00	0,00	0,00
81 4421 22707	0,00	0,00	0,00	0,00	0,00
ESTUDIOS Y TRABAJOS TECNICOS - MEDIO	0,00	0,00	0,00	0,00	0,00
51 3132 48101	191,10	0,00	191,10	0,00	191,10
A FAM.INST.SIN FINES LUCRO - ACCIÓN S	0,00	0,00	0,00	0,00	0,00
61 4561 48101	6.433,72	0,00	6.433,72	4.092,00	2.341,72
A FAM.INST.SIN FINES LUCRO - CULTURA	0,00	0,00	0,00	4.092,00	0,00
61 4564 48101	340,98	0,00	340,98	0,00	340,98
A FAM.INST.SIN FINES LUCRO - FESTEJOS	0,00	0,00	0,00	0,00	0,00
81 3138 48101	6.634,08	0,00	6.634,08	0,00	6.634,08
A FAM.INST.SIN FINES LUCRO - COMERCIO	0,00	0,00	0,00	0,00	0,00
21 1223 64901	0,00	0,00	0,00	0,00	0,00
APLICACIONES INFORMATICAS - ADM. ELE	0,00	0,00	0,00	0,00	0,00

PARTIDA	SALDO INICIAL A 1 DE ENERO	RECTIFICACIONES	TOTALES		
	Obligaciones	Obligaciones	Obligaciones	Pagos Ordenados	O's Pendientes
	Pagos	Pagos	Pagos	Pagos Realizados	P's Pendientes
Total Ppto: 2014	**13.599,88**	**0,00**	**13.599,88**	**4.092,00**	**9.507,88**
	563,13	**0,00**	**563,13**	**4.092,00**	**563,13**
2015					
21 9201 16001	0,00	0,00	0,00	0,00	0,00
SEGURIDAD SOCIAL LABORALES - SECRET	1.114,26	0,00	1.114,26	1.114,26	0,00
21 9250 16001	0,00	0,00	0,00	0,00	0,00
SEGURIDAD SOCIAL LABORALES - SAC	840,64	0,00	840,64	840,64	0,00
31 1532 16001	0,00	0,00	0,00	0,00	0,00
SEGURIDAD SOCIAL LABORALES - MANT.VI	4.866,45	0,00	4.866,45	4.866,45	0,00
31 1640 16001	0,00	0,00	0,00	0,00	0,00
SEGURIDAD SOCIAL LABORALES - CEMENT	2.639,60	0,00	2.639,60	2.639,60	0,00
31 1710 16001	0,00	0,00	0,00	0,00	0,00
SEGURIDAD SOCIAL LABORALES - PARQUE	2.300,67	0,00	2.300,67	2.300,67	0,00
41 3230 16001	0,00	0,00	0,00	0,00	0,00
SEGURIDAD SOCIAL LABORALES - COLEGIO	1.547,37	0,00	1.547,37	1.547,37	0,00
41 3340 16001	0,00	0,00	0,00	0,00	0,00
SEGURIDAD SOCIAL LABORALES - INFANCI	1.137,70	0,00	1.137,70	1.137,70	0,00
51 2310 16001	0,00	0,00	0,00	0,00	0,00
SEGURIDAD SOCIAL LABORALES - PERSON	2.210,94	0,00	2.210,94	2.210,94	0,00
61 3300 16001	0,00	0,00	0,00	0,00	0,00
SEGURIDAD SOCIAL LABORALES - CULTUR	992,27	0,00	992,27	992,27	0,00
21 1320 16002	0,00	0,00	0,00	0,00	0,00
SEGURIDAD SOCIAL FUNC. - POLICIA MUNI	37.956,48	0,00	37.956,48	37.956,48	0,00
21 9201 16002	0,00	0,00	0,00	0,00	0,00
SEGURIDAD SOCIAL FUNC. - SECRETARIA	4.083,38	0,00	4.083,38	4.083,38	0,00
21 9203 16002	0,00	0,00	0,00	0,00	0,00
SEGURIDAD SOCIAL FUNC. - NOTIFICADOR	2.029,61	0,00	2.029,61	2.029,61	0,00
21 9204 16002	0,00	0,00	0,00	0,00	0,00
SEGURIDAD SOCIAL FUNC. - RECURSOS HU	1.132,97	0,00	1.132,97	1.132,97	0,00
21 9220 16002	0,00	0,00	0,00	0,00	0,00
SEGURIDAD SOCIAL FUNC. - GERENCIA OO	2.059,70	0,00	2.059,70	2.059,70	0,00
21 9230 16002	0,00	0,00	0,00	0,00	0,00
SEGURIDAD SOCIAL FUNC. - ESTADISTICA	2.265,94	0,00	2.265,94	2.265,94	0,00
21 9250 16002	0,00	0,00	0,00	0,00	0,00
SEGURIDAD SOCIAL FUNC. - SAC	3.007,06	0,00	3.007,06	3.007,06	0,00
21 9260 16002	0,00	0,00	0,00	0,00	0,00
SEGURIDAD SOCIAL FUNC. - TECN INFORM	3.174,66	0,00	3.174,66	3.174,66	0,00

PARTIDA	SALDO INICIAL A 1 DE ENERO	RECTIFICACIONES	TOTALES		
	Obligaciones	Obligaciones	Obligaciones	Pagos Ordenados	O's Pendientes
	Pagos	Pagos	Pagos	Pagos Realizados	P's Pendientes
21 9310 16002	0,00	0,00	0,00	0,00	0,00
SEGURIDAD SOCIAL FUNC. - ECONOMIA	2.939,35	0,00	2.939,35	2.939,35	0,00
31 1501 16002	0,00	0,00	0,00	0,00	0,00
SEGURIDAD SOCIAL FUNC. - OFICINA TECN	3.906,01	0,00	3.906,01	3.906,01	0,00
31 1502 16002	0,00	0,00	0,00	0,00	0,00
SEGURIDAD SOCIAL FUNC. - ALMACEN	1.022,49	0,00	1.022,49	1.022,49	0,00
31 1532 16002	0,00	0,00	0,00	0,00	0,00
SEGURIDAD SOCIAL FUNC. - MANT.VIAS P	6.194,26	0,00	6.194,26	6.194,26	0,00
61 3300 16002	0,00	0,00	0,00	0,00	0,00
SEGURIDAD SOCIAL FUNC. - CULTURA	1.492,13	0,00	1.492,13	1.492,13	0,00
61 9202 16002	0,00	0,00	0,00	0,00	0,00
SEGURIDAD SOCIAL FUNC. - TRADUCTOR	908,72	0,00	908,72	908,72	0,00
81 1701 16002	0,00	0,00	0,00	0,00	0,00
SEGURIDAD SOCIAL FUNC. - MEDIO AMBIE	932,16	0,00	932,16	932,16	0,00
14 2316 16003	0,00	0,00	0,00	0,00	0,00
SEGURIDAD SOCIAL EVENTUALES - IGUAL	1.319,73	0,00	1.319,73	1.319,73	0,00
21 1320 16003	0,00	0,00	0,00	0,00	0,00
SEGURIDAD SOCIAL EVENTUALES - POLICI	7.666,42	0,00	7.666,42	7.666,42	0,00
21 9120 16003	0,00	0,00	0,00	0,00	0,00
SEGURIDAD SOCIAL EVENTUALES - ALTOS	6.783,14	0,00	6.783,14	6.783,14	0,00
21 9201 16003	0,00	0,00	0,00	0,00	0,00
SEGURIDAD SOCIAL EVENTUALES - SECRE	1.107,05	0,00	1.107,05	1.107,05	0,00
21 9204 16003	0,00	0,00	0,00	0,00	0,00
SEGURIDAD SOCIAL EVENTUALES - RECUR	2.203,97	0,00	2.203,97	2.203,97	0,00
21 9220 16003	0,00	0,00	0,00	0,00	0,00
SEGURIDAD SOCIAL EVENTUALES - GEREN	1.025,52	0,00	1.025,52	1.025,52	0,00
21 9250 16003	0,00	0,00	0,00	0,00	0,00
SEGURIDAD SOCIAL EVENTUALES - SAC	5.480,85	0,00	5.480,85	5.480,85	0,00
21 9310 16003	0,00	0,00	0,00	0,00	0,00
SEGURIDAD SOCIAL EVENTUALES - ECONO	5.408,88	0,00	5.408,88	5.408,88	0,00
21 9321 16003	0,00	0,00	0,00	0,00	0,00
SEGURIDAD SOCIAL EVENTUALES - MULTA	2.105,68	0,00	2.105,68	2.105,68	0,00
31 1501 16003	0,00	0,00	0,00	0,00	0,00
SEGURIDAD SOCIAL EVENTUALES - OFICIN	7.722,09	0,00	7.722,09	7.722,09	0,00
31 1532 16003	0,00	0,00	0,00	0,00	0,00
SEGURIDAD SOCIAL EVENTUALES - MANT.	4.837,08	0,00	4.837,08	4.837,08	0,00
41 3232 16003	0,00	0,00	0,00	0,00	0,00
SEGURIDAD SOCIAL EVENTUALES - ZABAL	731,72	0,00	731,72	731,72	0,00

PARTIDA	SALDO INICIAL A 1 DE ENERO	RECTIFICACIONES	TOTALES		
	Obligaciones	Obligaciones	Obligaciones	Pagos Ordenados	O's Pendientes
	Pagos	Pagos	Pagos	Pagos Realizados	P's Pendientes
51 2310 16003	0,00	0,00	0,00	0,00	0,00
SEGURIDAD SOCIAL EVENTUALES - PERSO	538,04	0,00	538,04	538,04	0,00
51 2312 16003	0,00	0,00	0,00	0,00	0,00
SEGURIDAD SOCIAL EVENTUALES - ACCIÓ	2.217,15	0,00	2.217,15	2.217,15	0,00
51 2314 16003	0,00	0,00	0,00	0,00	0,00
SEGURIDAD SOCIAL EVENTUALES - INMIGR	1.107,05	0,00	1.107,05	1.107,05	0,00
61 3300 16003	0,00	0,00	0,00	0,00	0,00
SEGURIDAD SOCIAL EVENTUALES - CULTU	3.940,47	0,00	3.940,47	3.940,47	0,00
61 3341 16003	0,00	0,00	0,00	0,00	0,00
SEGURIDAD SOCIAL EVENTUALES - RADIO	2.229,81	0,00	2.229,81	2.229,81	0,00
81 1701 16003	0,00	0,00	0,00	0,00	0,00
SEGURIDAD SOCIAL EVENTUALES - MEDIO	1.130,49	0,00	1.130,49	1.130,49	0,00
81 4320 16003	0,00	0,00	0,00	0,00	0,00
SEGURIDAD SOCIAL EVENTUALES - TURIS	3.400,39	0,00	3.400,39	3.400,39	0,00
14 2316 16004	0,00	0,00	0,00	0,00	0,00
ELKARKIDETZA - IGUALDAD	360,08	0,00	360,08	360,08	0,00
21 1320 16004	0,00	0,00	0,00	0,00	0,00
ELKARKIDETZA - POLICIA MUNICIPAL	6.247,78	0,00	6.247,78	6.247,78	0,00
21 9201 16004	0,00	0,00	0,00	0,00	0,00
ELKARKIDETZA - SECRETARIA GENERAL	1.133,64	0,00	1.133,64	891,38	242,26
21 9203 16004	0,00	0,00	0,00	0,00	0,00
ELKARKIDETZA - NOTIFICADORES	135,64	0,00	135,64	135,64	0,00
21 9204 16004	0,00	0,00	0,00	0,00	0,00
ELKARKIDETZA - RECURSOS HUMANOS	566,82	0,00	566,82	566,82	0,00
21 9230 16004	0,00	0,00	0,00	0,00	0,00
ELKARKIDETZA - ESTADISTICA	162,28	0,00	162,28	162,28	0,00
21 9250 16004	0,00	0,00	0,00	0,00	0,00
ELKARKIDETZA - SAC	1.109,32	0,00	1.109,32	1.109,32	0,00
21 9260 16004	0,00	0,00	0,00	0,00	0,00
ELKARKIDETZA - TECNOLOGIAS DE INFORM	646,80	0,00	646,80	646,80	0,00
21 9310 16004	0,00	0,00	0,00	0,00	0,00
ELKARKIDETZA - ECONOMIA	891,38	0,00	891,38	891,38	0,00
21 9321 16004	0,00	0,00	0,00	0,00	0,00
ELKARKIDETZA - MULTAS	324,56	0,00	324,56	324,56	0,00
31 1501 16004	0,00	0,00	0,00	0,00	0,00
ELKARKIDETZA - OFICINA TECNICA	1.331,44	0,00	1.331,44	1.331,44	0,00
31 1502 16004	0,00	0,00	0,00	0,00	0,00
ELKARKIDETZA - ALMACEN	135,64	0,00	135,64	135,64	0,00

PARTIDA	SALDO INICIAL A 1 DE ENERO	RECTIFICACIONES	TOTALES		
	Obligaciones	Obligaciones	Obligaciones	Pagos Ordenados	O's Pendientes
	Pagos	Pagos	Pagos	Pagos Realizados	P's Pendientes
31 1532 16004	0,00	0,00	0,00	0,00	0,00
ELKARKIDETZA - MANTENIMIENTO DE VIAS	1.654,32	0,00	1.654,32	1.654,32	0,00
31 1640 16004	0,00	0,00	0,00	0,00	0,00
ELKARKIDETZA - CEMENTERIO	271,28	0,00	271,28	271,28	0,00
31 1710 16004	0,00	0,00	0,00	0,00	0,00
ELKARKIDETZA - PARQUES Y JARDINES	271,28	0,00	271,28	271,28	0,00
41 3230 16004	0,00	0,00	0,00	0,00	0,00
ELKARKIDETZA - COLEGIO LANDAKO	135,64	0,00	135,64	135,64	0,00
41 3340 16004	0,00	0,00	0,00	0,00	0,00
ELKARKIDETZA - INFANCIA Y JUVENTUD	162,28	0,00	162,28	162,28	0,00
51 2310 16004	0,00	0,00	0,00	0,00	0,00
ELKARKIDETZA - PERSONAS MAYORES	395,60	0,00	395,60	395,60	0,00
51 2312 16004	0,00	0,00	0,00	0,00	0,00
ELKARKIDETZA - ACCIÓN SOCIAL	162,28	0,00	162,28	162,28	0,00
51 2314 16004	0,00	0,00	0,00	0,00	0,00
ELKARKIDETZA - INMIGRACION	197,80	0,00	197,80	197,80	0,00
61 3300 16004	0,00	0,00	0,00	0,00	0,00
ELKARKIDETZA - CULTURA	658,00	0,00	658,00	658,00	0,00
61 3341 16004	0,00	0,00	0,00	0,00	0,00
ELKARKIDETZA - RADIO	197,80	0,00	197,80	197,80	0,00
81 1701 16004	0,00	0,00	0,00	0,00	0,00
ELKARKIDETZA - MEDIO AMBIENTE	395,60	0,00	395,60	395,60	0,00
81 4320 16004	0,00	0,00	0,00	0,00	0,00
ELKARKIDETZA - TURISMO	162,28	0,00	162,28	162,28	0,00
21 9205 16201	0,00	0,00	0,00	0,00	0,00
FORMACION DEL PERSONAL - ADMINISTRA	650,00	0,00	650,00	650,00	0,00
21 9310 16201	0,00	0,00	0,00	0,00	0,00
FORMACION DEL PERSONAL - ECONOMIA	662,00	0,00	662,00	662,00	0,00
31 1650 21201	0,00	0,00	0,00	0,00	0,00
REP. MANT. Y CONS. MAQ. INST. - ALUMB	0,00	0,00	0,00	0,00	0,00
51 2310 22607	0,00	0,00	0,00	0,00	0,00
ACTIVIDADES CULTURALES VARIAS - PERS	0,00	0,00	0,00	0,00	0,00
61 3350 22607	0,00	0,00	0,00	0,00	0,00
ACTIVIDADES CULTURALES VARIAS - EUSK	0,00	0,00	0,00	0,00	0,00
21 9120 22699	0,00	0,00	0,00	0,00	0,00
OTROS GASTOS DIVERSOS - ALTOS CARG	8.408,30	0,00	8.408,30	8.408,30	0,00
81 1621 22701	0,00	0,00	0,00	0,00	0,00
LIMPIEZA - RECOGIDA Y TRATAMIENTO DE	0,00	0,00	0,00	0,00	0,00

PARTIDA	SALDO INICIAL A 1 DE ENERO	RECTIFICACIONES	TOTALES		
	Obligaciones	Obligaciones	Obligaciones	Pagos Ordenados	O's Pendientes
	Pagos	Pagos	Pagos	Pagos Realizados	P's Pendientes
31 1532 22703	0,00	0,00	0,00	0,00	0,00
CONTRATOS - MANT.VIAS PUBLICAS	0,00	0,00	0,00	0,00	0,00
81 1610 22703	0,00	0,00	0,00	0,00	0,00
CONTRATOS - SERVICIO DE AGUAS	452.840,34	0,00	452.840,34	452.840,34	0,00
21 3270 22704	0,00	0,00	0,00	0,00	0,00
CONTRATOS SOCIO-CULTURALES - EDUCA	0,00	0,00	0,00	0,00	0,00
31 1710 22707	0,00	0,00	0,00	0,00	0,00
ESTUDIOS Y TRABAJOS TECNICOS - PARQ	0,00	0,00	0,00	0,00	0,00
51 2314 22707	0,00	0,00	0,00	0,00	0,00
ESTUDIOS Y TRABAJOS TECNICOS - INMIG	0,00	0,00	0,00	0,00	0,00
81 1610 22707	0,00	0,00	0,00	0,00	0,00
ESTUDIOS Y TRABAJOS TECNICOS - SERVI	20.358,19	0,00	20.358,19	20.358,19	0,00
81 1701 22707	0,00	0,00	0,00	0,00	0,00
ESTUDIOS Y TRABAJOS TECNICOS - MEDIO	0,00	0,00	0,00	0,00	0,00
41 3262 22714	0,00	0,00	0,00	0,00	0,00
CONTRATO SEVICIO DOCENTE - PCPI	0,00	0,00	0,00	0,00	0,00
21 0111 33001	0,00	0,00	0,00	0,00	0,00
INTERESES - AZPIEGITURA	8.906,33	0,00	8.906,33	8.906,33	0,00
21 1360 42001	0,00	0,00	0,00	0,00	0,00
A LA DIPUT. E INST. FOR. - SERV. CONTRA	126,22	0,00	126,22	126,22	0,00
21 9120 48101	0,00	0,00	0,00	0,00	0,00
A FAM.INST.SIN FINES LUCRO - ALTOS CA	0,00	0,00	0,00	0,00	0,00
51 2310 48101	10.471,12	0,00	10.471,12	10.471,12	0,00
A FAM.INST.SIN FINES LUCRO - PERSONAS	0,00	0,00	0,00	10.471,12	0,00
51 2312 48101	14.617,14	-94,00	14.523,14	5.200,00	9.323,14
A FAM.INST.SIN FINES LUCRO - ACCIÓN S	0,00	0,00	0,00	5.200,00	0,00
61 3300 48101	25.252,68	0,00	25.252,68	25.252,68	0,00
A FAM.INST.SIN FINES LUCRO - CULTURA	0,00	0,00	0,00	25.252,68	0,00
61 3350 48101	18.496,91	0,00	18.496,91	16.444,80	2.052,11
A FAM.INST.SIN FINES LUCRO - EUSKERA	0,00	0,00	0,00	16.236,23	208,57
61 3380 48101	6.615,15	0,00	6.615,15	6.525,45	89,70
A FAM.INST.SIN FINES LUCRO - FESTEJOS	0,00	0,00	0,00	6.525,45	0,00
81 4314 48101	15.200,00	0,00	15.200,00	0,00	15.200,00
A FAM.INST.SIN FINES LUCRO - COMERCIO	0,00	0,00	0,00	0,00	0,00
81 4320 48101	0,00	0,00	0,00	0,00	0,00
A FAM.INST.SIN FINES LUCRO - TURISMO	5.385,33	0,00	5.385,33	5.385,33	0,00
51 2313 48102	0,00	0,00	0,00	0,00	0,00
A FAM. E INSTITUCIONES - PSICOMOTRICI	0,00	0,00	0,00	0,00	0,00

PARTIDA	SALDO INICIAL A 1 DE ENERO	RECTIFICACIONES	TOTALES		
	Obligaciones	Obligaciones	Obligaciones	Pagos Ordenados	O's Pendientes
	Pagos	Pagos	Pagos	Pagos Realizados	P's Pendientes
21 9206 64901	0,00	0,00	0,00	0,00	0,00
APLICACIONES INFORMATICAS - ADM. ELE	14.927,77	0,00	14.927,77	14.927,77	0,00
41 3260 72101	0,00	0,00	0,00	0,00	0,00
A MANCOM. Y CONSORCIOS - CONSEJO E	4.429,81	0,00	4.429,81	0,00	4.429,81
31 1650 78001	0,00	0,00	0,00	0,00	0,00
A FAM. E INST. SIN FINES DE LUCRO - ALU	4.500,00	0,00	4.500,00	4.500,00	0,00
Total Ppto: 2015	**90.653,00**	**-94,00**	**90.559,00**	**63.894,05**	**26.664,95**
	690.614,18	**0,00**	**690.614,18**	**749.627,59**	**4.880,64**
Total General:	**143.287,41**	**-94,00**	**143.193,41**	**67.986,05**	**75.207,36**
	702.232,55	**0,00**	**702.232,55**	**753.719,59**	**16.499,01**

DURANGO
Udala • Ayuntamiento

Durangoko Udala

GASTOS

Créditos de Compromiso

31/12/2016

Durangoko Udala

2016

Liquidación. Créditos de Compromiso

Partida Presup.	Tercero	Descripción	Importe 2017	Importe 2018	Importe 2019
31.153.222.703	BELAKO LANAK, S.L.	SERVICIO DE VIALIDAD INVERNAL Y EMERGENCIAS	33.880,00	16.940,00	
31.153.222.703	ELECTRICIDAD MARTIN, S.A.	SERVICIO DE MANTENIMIENTO Y CONSERVACION DE INSTALACIONES CONTROL DE ACCESO MEDIANTE PILONAS	37.243,80	0,00	
31.153.222.703	GHESA INGENIERIA Y TECNOLOGIA,S.A.	MANTENIMIENTO FUENTE CIBERNETICA	5.138,27	0,00	
81.1621.22701	CESPA, COMPAÑIA ESPAÑOLA DE SERVICIOS PUBLICOS AUX	RECOGIDA RSU Y MUEBLES ENERO-MARZO 2017	128.842,66	0,00	
81.1621.22701	CESPA, COMPAÑIA ESPAÑOLA DE SERVICIOS PUBLICOS AUX	RECOGIDA PAPEL Y CARTON ENERO-MARZO 2017	20.564,09	0,00	
81.1621.22701	CESPA, COMPAÑIA ESPAÑOLA DE SERVICIOS PUBLICOS AUX	RECOGIDA DE CARTON PUERTA A PUERTA ENERO-MARZO 17	11.362,33	0,00	
81.1621.22701	RAFRINOR, S.L.	ETXEKO OLIOA BATZEKO ZERBITZUA ENERO-MARZO 2017	1.647,19	0,00	
81.1630.22701	CESPA, COMPAÑIA ESPAÑOLA DE SERVICIOS PUBLICOS AUX	LIMPIEZA VIARIA ENERO-MARZO 2017	465.829,69	0,00	
81.170.122.707	LEBER, PLANIFICACION E INGENIERIA, S.A.	SERVICIO DE CONSULTORIA PARA ACTIVIDADES CONCRETAS RELACIONADAS CON TRANSPORTE, TRAFICO Y PARCAMIENTO	24.200,00	0,00	
81.170.122.707	TAZEBAEZ S.COOP	FERIA BERDEAGO 2017	21.773,95	0,00	
81.1701.22707	PH POSITIVO KOOP ELK. TXIKIA	ASISTENCIA TECNICA PARA DESARROLLAR UNA HERRAMIENTA Y PLAN DE ADAPTACION ESPACION PUBLICOS AL CAMBIO CLIMATICO	16.133,33	0,00	
31.1710.22707	FUNDACION LANTEGI BATUAK	SERVICIO DDE MANTENIMIENTO PARQUES, JARDINES Y ARBOLADO DEL01/01/2017 AL 16/04/2017	65.539,36	0,00	
51.2310.22607	ADINDU GERONTOLOGIA ZERBITZUAK, S.L.	TALLER PSICOSOCIAL PARA LA PREVENCION DE LA DEPENDENCIA Y MANTENIMIENTO DE LA AUTONOMIA	5.852,00	0,00	
51.2310.22607	ASOCIACION CULTURAL LA PAPA ANTZERKIA	IMPARTICION DE UN TALLER DE TEATRO PARA PERSONAS MAYORES	4.235,00	0,00	
51.2310.22607	ZUENTZAT, S.L.	TALLER DE PSICOMOTRICIDAD CUYO OBJETIVO ES MANTENER Y/O FORTALECER LA MOTRICIDAD DE LAS PERSONAS MAYORES	4.051,50	0,00	
51.2310.22607	ONLINE S.COOP.MAD	CONTRATACION DE UN DJ PARA PINCHAR LA MUSICA EN LOS BAILES DIRIGIDOS A PERSONAS MAYORES (2017)	3.494,48	0,00	
51.2311.22607	GASTRONOMIA VASCA, S.A.	SUMINISTRO DE CATERING PARA EL CENTRO DE PERSONAS MAYORES MUNICIPAL (HASTA 28 FEB 2017)	8.320,95	0,00	
51.2312.22707	SOLANO*RODRIGUEZ,MIGUEL	SERVICIO DE CAFETERIA Y DEL COMEDOR DE LAS PERSONAS MAYORES DE DURANGO	3.407,22	0,00	
51.2312.22707		SUMINISTRO COMIDAS PARA LAS PERSONAS MAYORES PARA EL COMEDOR DEL CENTRO DE PERSONAS MAYORES. CONT 023/16	48.097,50	48.097,50	
51.2312.22707		SERVICIO CAFETERIA Y COMEDOR, ASI COMO BAÑOS, DE LAS INSTALACIONES DEL CENTRO DE PERSONAS MAYORES; CONT022/16	24.200,00	24.200,00	
51.2314.22707	CRUZ ROJA · GURUTZE GORRIA	SEGUIMIENTO PROGRAMA LINGÜISTICO "HABLA CONMIGO/HITZ EGIDAZU"	3.320,00		

Partida Presup.	Tercero	Descripción	Importe 2017	Importe 2018	Importe 2019
51.2314.22707	BERBARO ELKARTEA	DISEÑO Y EJECUCION DEL PROGRAMA DE ACTIVIDADES DE REFUERZO LINGÚISTICO PARA NIÑ@S DE EDUCACION PRIMARIA	8.963,62		
14.2316.22607	MERINO*CASTRO DE,INMACULADA	CURSO DE EMPODERAMIENTO "ENVEJECER BONITO" DIRIGIDO A MUJERES MADURAS	3.226,20		
81.2410.22707	OTXANDIO&TEAM CONSULTING, SOCIEDAD LIMITADA	FORMACION: DISEÑO DE ORGANIZACION Y FUNCIONAMIENTO ACORDE A REALIDAD QUE VIVIMOS. LEG. 15-19	2.100,00		
41.3262.22714	UDALAITZ HEZGARRI, SLL	PRESTAION DEL SERVICIO DOCENTE Y TAREAS ADMVAS DE CICLOS DE FORMACION PROFESIONAL (EN-AG)	338.742,67		
21.3270.22704		DESARROLLO DEL PROGRAMA DE EDUCACIÓN VIAL	25.000,00	19.642,86	
41.3340.22607		ARRENDAMIENTO PISTA DE HIELO PORTATIL EN LANDAKO GUNEA CAMPAÑA NAVIDAD 2017/2018	51.500,00		
61.3341.22707	NORTEK ELEKTRIZITATE ETA SISTEMAK, S.L.	MANTENIMIENTO EQUIPOS RADIOFRECUENCIA Y BAJA FRECUENCIA DURANGO IRRATIA	5.110,92		
61.3350.22607	BERBARO ELKARTEA	NORMALIZAZIO ETA DINAMIZAZIO PROGRAMAK (DEL 1/1/2017 AL 16 DE JULIO DEL 2017)	39.554,40		
21.9120.22607	CARROZAS Q.M. AMIGOS, S.L.	ALQUILER TRES CARROZAS CABALGATA REYES MAGOS 05 ENERO 2017	5.260,00		
21.912.048.101	PLATERUENA DURANGOKO KAFE ANTZOKIA KOOP E	CONVENIO AÑO 2017 ,2018 Y 2019	28.741,00	27.226,00	25.712,00
21.920.664.901		UTILIZACION POR PARTE DE LOS ORGANISMOS AUTONOMOS DEL PROGRAMA PAC, CONTABILIDAD, PRESUPUESTOS ETC.	14.000,00		
		TOTAL	**1.459.332,13**	**136.106,36**	**25.712,00**

DURANGO
Udala · Ayuntamiento

Durangoko Udala

NO PRESUPUESTARIA

31/12/2016

DURANGO
Udala • Ayuntamiento

Durangoko Udala

NO PRESUPUESTARIA

Deudores No Presupuestarios

31/12/2016

OPERACIONES NO PRESUPUESTARIAS DE TESORERIA

1.- Deudores

CONCEPTO	DESCRIPCION	SALDO A 1 DE ENERO	MODIFICACIONES SALDO INICIAL	CARGOS REALIZADOS EN EJERCICIO	TOTAL DEUDORES	ABONOS REALIZADOS EN EJERCICIO	DEUDORES PDTE. COBRO EN 31/12
270 - 10002	FIANZAS CONSTITUIDAS L/P	23.803,48	0,00	0,00	23.803,48	0,00	23.803,48
440 - 10042	DEUDORES POR IVA REPERCUTIDO.	340.274,07	0,00	247.807,91	588.081,98	431.639,75	156.442,23
44930 - 10095	Varios	36.900,91	0,00	30,00	36.930,91	30,00	36.900,91
44986 - 10095	Otros deudores NP APLAZAMIENTOS Y FRACCIO	805.594,39	0,00	0,00	805.594,39	805.594,39	0,00
44989 - 10089	Otros deudores no presup. anuncios BOB reintegrabl	691,12	0,00	3.738,28	4.429,40	1.033,76	3.395,64
44990 - 10090	Otros deudores no presup.adelantos tesorería OO.AA	141.687,47	0,00	74.575,89	216.263,36	21.687,47	194.575,89
44991 - 10091	Otros deudores no presup.Pago nóminas personal	2.947,42	0,00	0,00	2.947,42	0,00	2.947,42
44992 - 10092	Otros deudores no presup. Provisiones de fondos	21.993,55	0,00	0,00	21.993,55	600,00	21.393,55
44999 - 10099	FORMALIZACIÓN INGRESOS NO PRESUPUEST	4.587,08	0,00	1.706.659,06	1.711.246,14	1.706.101,14	5.145,00
4700 - 10040	HACIENDA PÚBLICA,DEUDOR POR IVA.	9.449,29	0,00	0,00	9.449,29	8.126,83	1.322,46
565 - 10002	FIANZAS CONSTITUIDAS C/P.	-9.547,95	0,00	15.747,95	6.200,00	16.947,95	-10.747,95
566 - 10001	DEPÓSITOS CONSTITUIDOS C/P.	0,00	0,00	0,00	0,00	12.000,00	-12.000,00
	Total General:	**1.378.380,83**	**0,00**	**2.048.559,09**	**3.426.939,92**	**3.003.761,29**	**423.178,63**

DURANGO
Udala • Ayuntamiento

Durangoko Udala

NO PRESUPUESTARIA

Acreedores No Presupuestarios

31/12/2016

OPERACIONES NO PRESUPUESTARIAS DE TESORERIA

2.- Acreedores

CONCEPTO	DESCRIPCION	SALDO A 1 DE ENERO	MODIFICACIONES SALDO INICIAL	ABONOS REALIZADOS EN EJERCICIO	TOTAL ACREEDORES	CARGOS REALIZADOS EN EJERCICIO	ACREEDORES PDTE. PAGO EN 31/12
180 - 20081	FIANZAS RECIBIDAS L/P	4.320,00	0,00	0,00	4.320,00	0,00	4.320,00
410 - 20049	ACREEDORES POR IVA SOPORTADO.	47.936,15	0,00	118.434,11	166.370,26	120.227,30	46.142,96
41905 - 20205	Otros Acreedores No Presupuestarios TASAS RESID	41.345,30	0,00	18,30	41.363,60	0,00	41.363,60
41906 - 20206	Otros Acreedores No Presupuestarios RECARGO IA	53.909,00	0,00	80,95	53.989,95	0,00	53.989,95
41915 - 20215	VARIOS	-11.709,16	0,00	8.878,00	-2.831,16	10.378,00	-13.209,16
41917 - 20225	Elecciones	136,54	0,00	13.271,04	13.407,58	13.271,04	136,54
41918 - 20226	CENTRO TRANSFORMADOR BIBLIOTECA	-125.524,78	0,00	0,00	-125.524,78	0,00	-125.524,78
41919 - 20219	Urbanización del Sector Faustegoiena	-26.028,63	0,00	0,00	-26.028,63	0,00	-26.028,63
41923 - 20023	Adelanto de gastos a Alcaldía	-131,78	0,00	0,00	-131,78	0,00	-131,78
41924 - 20227	LIQUIDACION DURANGO KOMUNIKABIDEAK	-2.360,00	0,00	0,00	-2.360,00	0,00	-2.360,00
41931 - 20301	EGUZKITZA II-B	-67.178,67	0,00	0,00	-67.178,67	0,00	-67.178,67
41932 - 20302	EGUZKITZA III	-81.800,79	0,00	0,00	-81.800,79	0,00	-81.800,79
41934 - 20223	BIRJINOSTE	-737,76	0,00	0,00	-737,76	0,00	-737,76
41935 - 20223	PEOU SAN ROKE	-705,52	0,00	0,00	-705,52	0,00	-705,52
41940 - 20024	COBROS EN EJECUTIVA OO.AA.	55,00	0,00	755,57	810,57	0,00	810,57
41941 - 20303	UDALKUTXA PENDIENTE DE DEVOLUCION	1.862.237,88	0,00	1.317.552,00	3.179.789,88	1.862.237,88	1.317.552,00
41999 - 20500	FORMALIZACIÓN PAGOS NO PRESUPUESTARI	41.463,33	0,00	9.501.433,85	9.542.897,18	9.498.175,33	44.721,85
4750 - 20040	HACIENDA PÚBLICA,ACREEDOR POR IVA.	649,18	0,00	601.276,66	601.925,84	228.583,22	373.342,62
4751 - 20011	H.P.ACREEDOR POR RETENCIONES PRACTICA	422.374,20	0,00	1.502.376,54	1.924.750,74	1.451.824,88	472.925,86
4760 - 20030	CUOTA TRABAJADORES A LA SEGURIDAD SO	29.500,61	0,00	360.221,78	389.722,39	358.070,96	31.651,43
47690 - 20050	ELKARKIDETZA-OTRAS RETEN.AL PERSONAL	-18.284,56	0,00	179.417,93	161.133,37	161.133,37	0,00
47691 - 20051	ELKARKIDETZA PLAN DE PENSIONES 98	37.833,77	0,00	0,00	37.833,77	37.833,77	0,00
47692 - 20060	OTRAS RETENCIONES EMBARGOS DE SALARI	1.933,26	0,00	600,00	2.533,26	2.533,26	0,00
5600 - 20080	FIANZAS DEFINITIVAS	168.673,42	0,00	33.013,20	201.686,62	43.372,09	158.314,53
5601 - 20081	FIANZAS PROVISIONALES	150,00	0,00	0,00	150,00	0,00	150,00
Total General:		**2.378.055,99**	**0,00**	**13.637.329,93**	**16.015.385,92**	**13.787.641,10**	**2.227.744,82**

DURANGO
Udala • Ayuntamiento

Durangoko Udala

NO PRESUPUESTARIA

Partidas Pendientes de Aplicar. Ingresos

31/12/2016

OPERACIONES NO PRESUPUESTARIAS DE TESORERIA

3.- Partidas pendientes de aplicación. Ingresos

CONCEPTO	DESCRIPCION	COBROS PDTES. DE APLICACIÓN A 1 DE ENERO	MODIFICACIONES SALDO INICIAL	COBROS REALIZADOS EN EJERCICIO	TOTAL COBROS PDTES. APLICACIÓN	COBROS APLICADOS EN EJERCICIO	COBROS PDTE. APLIC. EN 31/12
Total General:							

DURANGO
Udala • Ayuntamiento

Durangoko Udala

NO PRESUPUESTARIA

Partidas Pendientes de Aplicar. Pagos

31/12/2016

ESTADO DE SITUACION Y MOVIMIENTOS DE LAS OPERACIONES NO PRESUPUESTARIAS DE TESORERIA

4.- Partidas pendientes de aplicación. Pagos

CONCEPTO	DESCRIPCION	PAGOS PDTES. APLICACIÓN A 1 DE ENERO	MODIFICACIONES SALDO INICIAL	PAGOS REALIZADOS EN EJERCICIO	TOTAL PAGOS PDTES. APLICACIÓN	PAGOS APLICADOS EN EJERCICIO	PAGOS PDTES. DE APLICACIÓN A 31 DE DICIEMBRE
Total General:							

DURANGO
Udala • Ayuntamiento

Durangoko Udala

VALORES RECIBIDOS EN DEPÓSITO

31/12/2016

ESTADO DE VALORES RECIBIDOS EN DEPÓSITO

CONCEPTO	DESCRIPCION	SALDO A 1 DE ENERO	MODIFICACIONES SALDO INICIAL	DEPÓSITOS RECIBIDOS EN EJERCICIO	TOTAL DEPÓSITOS RECIBIDOS	DEPÓSITOS CANCELADOS	DEPÓSITOS PENDIENTES DEVOLUCIÓN A 31 DE DICIEMBRE
70300	VALORES PERCIBIDOS POR OTROS CONCEPTOS	3.187.045,22	0,00	0,00	3.187.045,22	7.199,49	3.179.845,73
70300	VALORES PERCIB. COBRO FIANZAS DEFIN. ASUMIDOS O	1.507.724,75	0,00	10.110,08	1.517.834,83	404.582,71	1.113.252,12
70300	Otros Valores	-910.111,99	0,00	910.111,99	0,00	938.340,48	-938.340,48
TOTAL :		**3.784.657,98**	**0,00**	**920.222,07**	**4.704.880,05**	**1.350.122,68**	**3.354.757,37**

DURANGO
Udala • Ayuntamiento

Durangoko Udala

TESORERÍA

31/12/2016

DURANGO
Udala • Ayuntamiento

Durangoko Udala

TESORERÍA

Acta de Arqueo

31/12/2016

CORPORACIÓN - 2016

Fecha de Referencia: 31/12/2016
Fecha de Ref. Secundaria: 01/01/2016
Fecha de Creación: 29/03/2017

ACTA DE ARQUEO METALICO			
COBROS		**PAGOS**	
Presupuesto Corriente	30.222.789,46	Presupuesto Corriente	29.695.647,21
Presupuesto Cerrado	1.136.117,49	Presupuesto Cerrado	753.719,59
Reintegros de Pago	246,32	Devolución de ingresos	1.577.915,77
Suma	31.359.153,27	Suma	32.027.282,57
Ingresos Pendientes de aplicación	0,00	Pagados Pendientes de aplicación	0,00
Movimientos internos de tesorería	27.246.486,96	Movimientos internos de tesorería	27.246.486,96
Otras operaciones no presupuestarias	9.330.538,79	Otras operaciones no presupuestarias	9.612.444,58
Ajuste por diferencias positivas de redondeo	0,00	Ajuste por diferencias negativas de redondeo	0,00
Total Ingresos	67.936.179,02	Total Pagados	68.886.214,11
Existencias Iniciales	*9.784.932,86*	*Existencias Finales*	*7.401.696,16*
TOTAL	**77.721.111,88**	**TOTAL**	**76.287.910,27**

ESTADO DE LAS EXISTENCIAS DE TESORERIA

CUENTA	Existencias Iniciales	Total Ingresos	Total Gastos	Existencias Finales
Caja	3.580,28	9.089,97	7.194,88	5.475,37
Bancos y cuentas operativas	9.781.352,58	41.450.585,93	41.701.161,64	9.530.776,87
Bancos y cuentas restringidas recaudación	0,00	0,00	0,00	0,00
Otras cuentas	0,00	26.462.202,84	28.596.758,92	-2.134.556,08
TOTAL	**9.784.932,86**	**67.921.878,74**	**70.305.115,44**	**7.401.696,16**

En El Municipio, a Jueves 30 de Marzo de 2017

El Presidente/a, El Interventor/a, El Tesorero/a,

DURANGO
Udala • Ayuntamiento

Durangoko Udala

TESORERÍA

Situación de Existencias

31/12/2016

ESTADO DE TESORERIA

ESTADO DE SITUACION DE EXISTENCIAS EN TESORERIA

CTA. PGCP.	DESCRIPCION		IMPORTES			
			E. INICIALES	COBROS	PAGOS	E. FINALES
57001	Caja Corporación	ES7620950036609101780065	1.441,03	9.081,47	7.194,88	3.327,62
57002	Caja S.A.C.		895,74	8,50	0,00	904,24
57003	Caja Policía Muncipal		600,00	0,00	0,00	600,00
57004	Caja Acción Social		643,51	0,00	0,00	643,51
57101	BBK CUENTA ORDINARIA	ES0620950036609101780064	8.335.653,91	30.885.259,25	31.954.180,21	7.266.732,95
57102	BBK CUENTA DE RECAUDACIÓN	ES9220950036713239029204	128.996,05	9.332.634,39	9.337.289,71	124.340,73
57106	BBK CUENTA ACTIVIDADES	ES0220950036609105610860	18.684,16	47.765,85	0,00	66.450,01
57107	CUENTA FEESL 2010	ES7820950036600910276014	10,28	0,00	0,00	10,28
57108	BBK EXAMENES	ES3220950036609107336241	1.094,90	3.281,54	0,00	4.376,44
57109	BBK OTA	ES7720950036609107368508	2.268,06	124.818,88	120.000,00	7.086,94
57110	BBK MULTAS		28.782,78	136.294,84	125.000,00	40.077,62
57112	CAIXA CUENTA DE RECAUDACIÓN	ES0721001780130200110957	135.968,73	149.911,48	57,18	285.823,03
57113	BCO. SANTANDER CUENTA DE RECA		362.490,92	348.659,38	0,00	711.150,30
57114	LABORAL KUTXA - CTA. RECAUDACI		76.089,01	253.311,30	164.503,11	164.897,20
57115	FIARE-BANCA POPULARE ETICA SCP		455.057,10	872,71	0,00	455.929,81
57116	BCO. SANTANDER		3.243,10	335,70	37,43	3.541,37
57117	LABORAL KUTXA - SUPERCUENTA E		223.842,69	164.503,11	94,00	388.251,80
57118	BBK CUENTA IGUALDAD		9.170,89	2.937,50	0,00	12.108,39
	TOTAL GRUPO		**9.784.932,86**	**41.459.675,90**	**41.708.356,52**	**9.536.252,24**
5570	FORMALIZACIÓN.		0,00	1.705.777,71	1.705.777,71	0,00
5576	CUENTA CONTROL NÓMINAS		0,00	7.178.608,46	7.178.608,46	0,00
5579	PAGOS AGRUPADOS		0,00	17.577.816,67	19.712.372,75	-2.134.556,08
	TOTAL GRUPO		**0,00**	**26.462.202,84**	**28.596.758,92**	**-2.134.556,08**
	TOTAL GENERAL		**9.784.932,86**	**67.921.878,74**	**70.305.115,44**	**7.401.696,16**

Firman la presente relación en El Municipio, a Jueves 30 de Marzo de 2017

El Tesorero/a,

DURANGO
Udala • Ayuntamiento

Durangoko Udala

TESORERÍA

Hojas de Conciliación

31/12/2016

	A	B	C	D	E	F	G	H	I	J	K	L
1	**dic-16**							**BBK - Cta.Principal de Ayuntamiento: 9101780064**				
2	Saldo Inicial	7.973.878,85 €										
3	**Día**	**Cobros en BBK**	**Traspaso a Depósitos**	**Elkarkidetza - SS.SS**	**Otros**	**Otros**	**Otros**	**Otros**	**Otros**	**Otros**	**Otros**	**Saldo Final**
4				**192,81 €**	**2.162,08 €**	**1.330,01 €**	**- 3.271,88 €**	**3.437,46 €**	**4.168,43 €**	**1.818,53 €**	**- 887,40 €**	**7.973.878,85 €**
5	01/12/2016											7.973.878,85 €
6	02/12/2016	-344.963,20			-3.747,26							7.625.168,39 €
7	03/12/2016											7.625.168,39 €
8	04/12/2016											7.625.168,39 €
9	05/12/2016											7.625.168,39 €
10	06/12/2016											7.625.168,39 €
11	07/12/2016	-28.264,00										7.596.904,39 €
12	08/12/2016	20,00										7.596.924,39 €
13	09/12/2016	-263,79										7.596.660,60 €
14	10/12/2016											7.596.660,60 €
15	11/12/2016											7.596.660,60 €
16	12/12/2016	-12.522,64										7.584.137,96 €
17	13/12/2016	610.593,02				3,00						8.194.733,98 €
18	14/12/2016	4.769,42										8.199.503,40 €
19	15/12/2016											8.199.503,40 €
20	16/12/2016	-453.176,73										7.746.326,67 €
21	17/12/2016											7.746.326,67 €
22	18/12/2016											7.746.326,67 €
23	19/12/2016	10.820,10										7.757.146,77 €
24	20/12/2016	1.228.685,73			100,00							8.985.932,50 €
25	21/12/2016	-742.705,52			180,00							8.243.406,98 €
26	22/12/2016	259,51										8.243.666,49 €
27	23/12/2016	-124.929,41										8.118.737,08 €
28	24/12/2016	0,00		-38.956,10								8.079.780,98 €
29	25/12/2016											8.079.780,98 €
30	26/12/2016	-586,00										8.079.194,98 €
31	27/12/2016	13.065,00										8.092.259,98 €
32	28/12/2016	-143.751,01			-180,00							7.948.328,97 €
33	29/12/2016	-515.127,46										7.433.201,51 €
34	30/12/2016	-161.517,87										7.271.683,64 €
35	31/12/2016	-38.601,01		38.601,01								7.271.683,64 €
36				- 162,28 €	- 1.485,18 €	1.333,01 €	- 3.271,88 €	3.437,46 €	4.168,43 €	1.818,53 €	- 887,40 €	7.266.732,95 €
37												
38										MIT	Dif.Apert.Prov	
39											Total Descuadres (Sin Dif. Euros)	4.950,69 €
40											Saldo cuentas contables	7.266.732,95
41											**Diferencia**	**- €**

dic-16							BBK - Cta. De Recaudación 3239029204				
Saldo Inicial	**26.447,16 €**										
Día	**Cobros en BBK**	**Traspaso de reca a BBK**	**Centimos**	**(1)**	**(2)**	**(3)**	**(4)**	**(5)**	**DESCUADRES 2014-5**	**DESCUADRES 2010-1-2**	**Saldo Final**
			3,00 €	**5.003,50 €**	**430,88 €**	**- 0,00 €**	**5.685,26 €**	**- 20,39 €**	**179,88 €**	**3.346,60 €**	**26.447,16 €**
											26.447,16 €
01/12/2016	3.295,93										29.743,09 €
02/12/2016	9.691,53			-6923,62							32.511,00 €
03/12/2016	15.330,16										47.841,16 €
04/12/2016	37,50										47.878,66 €
05/12/2016	4.228,72										52.107,38 €
06/12/2016	8.517,40										60.624,78 €
07/12/2016	3.584,79			-0,49							64.209,08 €
08/12/2016	810.284,77			317,71							874.811,56 €
09/12/2016	778,74			-646,88							874.943,42 €
10/12/2016	-258,44			646,88							875.331,86 €
11/12/2016	1.215,02										876.546,88 €
12/12/2016	561,95										877.108,83 €
13/12/2016	-14.998,09			-42,11							862.068,63 €
14/12/2016	1.197,24										863.265,87 €
15/12/2016	-4.401,46			-25,00							858.839,41 €
16/12/2016	-795.769,72		0,01								63.069,70 €
17/12/2016	4.906,16			57,35	-137,63						67.895,58 €
18/12/2016											67.895,58 €
19/12/2016	835,49			100,00	137,63						68.968,70 €
20/12/2016	10.582,19			-100,00							79.450,89 €
21/12/2016	10.565,93			-57,35							89.959,47 €
22/12/2016	511,57										90.471,04 €
23/12/2016	786,61			350,00							91.607,65 €
24/12/2016	19.864,54										111.472,19 €
25/12/2016	417,12										111.889,31 €
26/12/2016	49,45										111.938,76 €
27/12/2016	20.331,06			235,09							132.504,91 €
28/12/2016	3.484,76			-235,09							135.754,58 €
29/12/2016	-6.842,47										128.912,11 €
30/12/2016	2.257,60			-350,00			505,17				131.324,88 €
31/12/2016	1.476,25			-6,62							132.794,51 €
			3,01 €	- 1.676,63 €	430,88 €	- 0,00 €	6.190,43 €	- 20,39 €	179,88 €	3.346,60 €	124.340,73 €
								Op.	MIT -Dif. Apertura Prov		
										Total Descuadres (Sin Dif. Euros)	8.453,78 €
										Saldo cuentas contables	124.340,73
										Diferencia	**0,00 €**

	A	B	C	D	E	F	G	H	I	J	K	L
1	**dic-16**							**BBK - Cta. Actividades - 57106**				
2	Saldo Inicial	55.126,01 €										
3	**Día**	**Cobros en BBK**	**Traspaso a Depósitos**	**Elkarkidetza - SS.SS**	**Otros**	**Otros**	**Otros (1)**	**Otros (2)**	**Otros (3)**	**Otros (4)**	**Otros (5)**	**Saldo Final**
4				**- €**	**- €**	**- €**	**- €**	**- €**	**- €**	**- €**	**- €**	**55.126,01 €**
5	01/12/2016	12,00										55.138,01 €
6	02/12/2016	677,50										55.815,51 €
7	03/12/2016	12,00										55.827,51 €
8	04/12/2016											55.827,51 €
9	05/12/2016											55.827,51 €
10	06/12/2016											55.827,51 €
11	07/12/2016											55.827,51 €
12	08/12/2016											55.827,51 €
13	09/12/2016	12,00										55.839,51 €
14	10/12/2016											55.839,51 €
15	11/12/2016											55.839,51 €
16	12/12/2016	1.500,00										57.339,51 €
17	13/12/2016	12,00										57.351,51 €
18	14/12/2016	4.650,00										62.001,51 €
19	15/12/2016											62.001,51 €
20	16/12/2016	1.300,00										63.301,51 €
21	17/12/2016											63.301,51 €
22	18/12/2016											63.301,51 €
23	19/12/2016											63.301,51 €
24	20/12/2016											63.301,51 €
25	21/12/2016											63.301,51 €
26	22/12/2016	998,00										64.299,51 €
27	23/12/2016	150,00										64.449,51 €
28	24/12/2016											64.449,51 €
29	25/12/2016											64.449,51 €
30	26/12/2016											64.449,51 €
31	27/12/2016											64.449,51 €
32	28/12/2016	188,00										64.637,51 €
33	29/12/2016	1.309,50										65.947,01 €
34	30/12/2016	503,00										66.450,01 €
35	31/12/2016											66.450,01 €
36				- €	- €	- €	- €	- €	- €	- €	- €	66.450,01 €
37												
38										MIT	Dif.Apert.Prov	
39										Total Descuadres (Sin Dif. Euros)		- €
40										Saldo cuentas contables		66.450,01 €
41											**Diferencia**	**- €**

dic-16 **BBK - Cta. De Exámenes (57108) - 9107336241**

Saldo Inicial 4.411,44 €

Día	Cobros en BBK	Traspaso a cta.BBK	Dif.	Otros	Otros	Otros	Otros	Otros	Otros	2014	Saldo Final
			- €	**- €**	**- €**	**- €**	**- €**	**- €**	**- €**	**35,00 €**	**4.411,44 €**
											4.411,44 €
01/12/2016											4.411,44 €
02/12/2016											4.411,44 €
03/12/2016											4.411,44 €
04/12/2016											4.411,44 €
05/12/2016											4.411,44 €
06/12/2016											4.411,44 €
07/12/2016											4.411,44 €
08/12/2016											4.411,44 €
09/12/2016											4.411,44 €
10/12/2016											4.411,44 €
11/12/2016											4.411,44 €
12/12/2016											4.411,44 €
13/12/2016											4.411,44 €
14/12/2016											4.411,44 €
15/12/2016											4.411,44 €
16/12/2016											4.411,44 €
17/12/2016											4.411,44 €
18/12/2016											4.411,44 €
19/12/2016											4.411,44 €
20/12/2016											4.411,44 €
21/12/2016											4.411,44 €
22/12/2016											4.411,44 €
23/12/2016											4.411,44 €
24/12/2016											4.411,44 €
25/12/2016											4.411,44 €
26/12/2016											4.411,44 €
27/12/2016											4.411,44 €
28/12/2016											4.411,44 €
29/12/2016											4.411,44 €
30/12/2016											4.411,44 €
31/12/2016											4.411,44 €
			- €	- €	- €	- €	- €	- €	- €	35,00 €	4.446,44 €

Total Descuadres (Sin Dif. Euros)	35,00 €	
Saldo cuentas contables	4.376,44 €	31/12/2016
Diferencia	**- €**	

dic-16							57109 - BBK - OTA				
Saldo Inicial	**7.858,23 €**										
Día	**Cobros en BBK**	**Traspaso de reca a BBK**	**Centimos**	**(1)**	**(2)**	**(3)**	**(4)**	**DESCUADRES 2015**	**DESCUADRES 2014**	**DESCUADRES 2010-1-2-3**	**Saldo Final**
			- €	**- 180,75 €**	**- €**	**- €**	**- €**	**147,83 €**	**134,82 €**	**713,73 €**	**7.858,23 €**
											7.858,23 €
01/12/2016	14,78										7.873,01 €
02/12/2016											7.873,01 €
03/12/2016	14,78										7.887,79 €
04/12/2016											7.887,79 €
05/12/2016	14,78										7.902,57 €
06/12/2016											7.902,57 €
07/12/2016	0			11,31							7.913,88 €
08/12/2016											7.913,88 €
09/12/2016											7.913,88 €
10/12/2016											7.913,88 €
11/12/2016											7.913,88 €
12/12/2016											7.913,88 €
13/12/2016	0			30,44							7.944,32 €
14/12/2016											7.944,32 €
15/12/2016											7.944,32 €
16/12/2016											7.944,32 €
17/12/2016											7.944,32 €
18/12/2016											7.944,32 €
19/12/2016											7.944,32 €
20/12/2016											7.944,32 €
21/12/2016											7.944,32 €
22/12/2016											7.944,32 €
23/12/2016											7.944,32 €
24/12/2016											7.944,32 €
25/12/2016											7.944,32 €
26/12/2016											7.944,32 €
27/12/2016											7.944,32 €
28/12/2016											7.944,32 €
29/12/2016											7.944,32 €
30/12/2016											7.944,32 €
31/12/2016											7.944,32 €
			- €	- 139,00 €	- €	- €	- €	147,83 €	134,82 €	713,73 €	7.086,94 €
								Op.	MIT -Dif. Apertura Prov		
									Total Descuadres (Sin Dif. Euros)		857,38 €
										Saldo cuentas contables	7.086,94 €
										Diferencia	**- 0,00 €**

dic-16							BBK - Cta. De MULTAS(57110) 9107861467				
Saldo Inicial	**34.967,69 €**										
Día	**Cobros en BBK**	**Traspaso de reca a BBK**	**Centimos**	**(1)**	**(2)**	**(3)**	**(4)**	**(5)**	**DESCUADRES 2013**	**DESCUADRES 2010-1-2**	**Saldo Final**
			- €	**116,69 €**	**- €**	**- €**	**- €**	**- €**	**264,54 €**	**888,09 €**	**34.967,69 €**
											34.967,69 €
01/12/2016	273,93										35.241,62 €
02/12/2016											35.241,62 €
03/12/2016	176,61										35.418,23 €
04/12/2016											35.418,23 €
05/12/2016											35.418,23 €
06/12/2016											35.418,23 €
07/12/2016	224,79										35.643,02 €
08/12/2016											35.643,02 €
09/12/2016	919,72										36.562,74 €
10/12/2016											36.562,74 €
11/12/2016											36.562,74 €
12/12/2016	244,22										36.806,96 €
13/12/2016	100,78										36.907,74 €
14/12/2016	187,83										37.095,57 €
15/12/2016	1.655,55										38.751,12 €
16/12/2016	468,40										39.219,52 €
17/12/2016											39.219,52 €
18/12/2016											39.219,52 €
19/12/2016	16,95										39.236,47 €
20/12/2016	141,26										39.377,73 €
21/12/2016	182,07										39.559,80 €
22/12/2016	30,00										39.589,80 €
23/12/2016	1.017,90										40.607,70 €
24/12/2016											40.607,70 €
25/12/2016											40.607,70 €
26/12/2016	142,11										40.749,81 €
27/12/2016											40.749,81 €
28/12/2016	519,44										41.269,25 €
29/12/2016	77,69										41.346,94 €
30/12/2016											41.346,94 €
31/12/2016											41.346,94 €
			- €	116,69 €	- €	- €	- €	- €	264,54 €	888,09 €	40.077,62 €
								Op.	MIT -Dif. Apertura Prov		
									Total Descuadres (Sin Dif. Euros)		1.269,32 €
									Saldo cuentas contables		40.077,62 €
										Diferencia	**- €**

dic-16							Caixa Recaudación (57112)		
Saldo Inicial	**265.448,01 €**								
Día	**Cobros en BBK**	**Traspaso a Depósitos**	**Centimos**	**(1)**	**(2)**	**(3)**	**(4)**	**2015**	**Saldo Final**
			- €	**35,01 €**	**10,83 €**	**- €**	**- €**	**- €**	**265.448,01 €**
									265.448,01 €
01/12/2016									265.448,01 €
02/12/2016									265.448,01 €
03/12/2016	12452,86								277.900,87 €
04/12/2016									277.900,87 €
05/12/2016									277.900,87 €
06/12/2016									277.900,87 €
07/12/2016									277.900,87 €
08/12/2016									277.900,87 €
09/12/2016									277.900,87 €
10/12/2016	518,88								278.419,75 €
11/12/2016									278.419,75 €
12/12/2016									278.419,75 €
13/12/2016	124,77								278.544,52 €
14/12/2016									278.544,52 €
15/12/2016									278.544,52 €
16/12/2016									278.544,52 €
17/12/2016	2959,46								281.503,98 €
18/12/2016									281.503,98 €
19/12/2016									281.503,98 €
20/12/2016									281.503,98 €
21/12/2016	39,49								281.543,47 €
22/12/2016	276,12								281.819,59 €
23/12/2016									281.819,59 €
24/12/2016	1924,4								283.743,99 €
25/12/2016									283.743,99 €
26/12/2016	8,62			98,57					283.851,18 €
27/12/2016									283.851,18 €
28/12/2016									283.851,18 €
29/12/2016									283.851,18 €
30/12/2016									283.851,18 €
31/12/2016	2116,26								285.967,44 €
			- €	133,58 €	10,83 €	- €	- €	- €	285.823,03 €
							Op.	MIT -Dif. Apertura Prov	
							Total Descuadres (Sin Dif. Euros)		144,41 €
							Saldo cuentas contables		285.823,03 €
								Diferencia	**- €**

dic-16						57113	Bco.SANTANDER - RECAUDACIÓN: ES72 0049 1904 36 331013073				
Saldo Inicial	**707.509,78 €**										
Día	**Cobros en Santand**	**Traspaso a 0140078550**	**Otros**	**(1)**	**(2)**	**(3)**	**(4)**	**(5)**	**DESCUADRES 2014**	**DESCUADRES 2015**	**Saldo Final**
		- €	**147,46 €**	**- €**	**- €**	**- €**	**- €**	**- €**	**- €**	**45,61 €**	**707.509,78 €**
											707.509,78 €
01/12/2016	939,06										708.448,84 €
02/12/2016	753,73										709.202,57 €
03/12/2016											709.202,57 €
04/12/2016											709.202,57 €
05/12/2016											709.202,57 €
06/12/2016											709.202,57 €
07/12/2016	158,24										709.360,81 €
08/12/2016											709.360,81 €
09/12/2016	149,5										709.510,31 €
10/12/2016											709.510,31 €
11/12/2016											709.510,31 €
12/12/2016											709.510,31 €
13/12/2016	60										709.570,31 €
14/12/2016											709.570,31 €
15/12/2016											709.570,31 €
16/12/2016	807,42										710.377,73 €
17/12/2016											710.377,73 €
18/12/2016											710.377,73 €
19/12/2016											710.377,73 €
20/12/2016											710.377,73 €
21/12/2016											710.377,73 €
22/12/2016											710.377,73 €
23/12/2016	0			79,16							710.456,89 €
24/12/2016											710.456,89 €
25/12/2016											710.456,89 €
26/12/2016	207,36										710.664,25 €
27/12/2016	185,28										710.849,53 €
28/12/2016	143,91										710.993,44 €
29/12/2016	99,45										711.092,89 €
30/12/2016	329,64										711.422,53 €
31/12/2016											711.422,53 €
		- €	147,46 €	79,16 €	- €	- €	- €	- €	- €	45,61 €	711.150,30 €
								Op.	MIT -Dif. Apertura Prov		
									Total Descuadres (Sin Dif. Euros)		272,23 €
										Saldo cuentas contables	711.150,30 €
										Diferencia	**- €**

57117 - LABORAL KUTXA: ES52 3035 0014 61 0140078550 (Supercuenta)

Fecha	Importe	Motivo	
04-01-2016.	-30	MANTENIMIENTO C.L.NET EMPRESAS	ADOPRP
07-03-2016.	-7	LIQUID. INTERESES Y COMISIONES	ADOPRP
06-06-2016.	-9	LIQUID. INTERESES Y COMISIONES	ADOPRP
01-07-2016.	-30,00	MANTENIMIENTO C.L.NET EMPRESAS	ADOPRP
05-09-2016.	-9	LIQUID. INTERESES Y COMISIONES	ADOPRP
05-12-2016.	-9	LIQUID. INTERESES Y COMISIONES	ADOPRP
TOTAL	**-94**		

15/01/2016	1.676,48	Traspaso a 0140078550
29/01/2016	3505,18	Traspaso a 0140078550
16/02/2016	5.668,82	Traspaso a 0140078550
01/03/2016	2.762,51	Traspaso a 0140078550
15/03/2016	3.338,57	Traspaso a 0140078550
01/04/2016	4.661,47	Traspaso a 0140078550
14/04/2016	3.773,05	Traspaso a 0140078550
29/04/2016	9.306,73	Traspaso a 0140078550
16/05/2016	21.103,88	Traspaso a 0140078550
31/05/2016	3.760,51	Traspaso a 0140078550
14/06/2016	9.996,08	Traspaso a 0140078550
29/06/2016	3.538,73	Traspaso a 0140078550
14-07-2016.	8.427,51	Traspaso a 0140078550
01-08-2016.	8.360,01	Traspaso a 0140078550
17-08-2016.	7.388,67	Traspaso a 0140078550
30-08-2016.	3.442,13	Traspaso a 0140078550
14-09-2016.	1.953,28	Traspaso a 0140078550
29-09-2016.	5.001,06	Traspaso a 0140078550
18-10-2016.	4.786,25	Traspaso a 0140078550
31-10-2016.	20.319,86	Traspaso a 0140078550
15-11-2016.	15.733,34	Traspaso a 0140078550
29-11-2016.	3.596,07	Traspaso a 0140078550
19-12-2016.	9.504,96	Traspaso a 0140078550
29-12-2016.	2.897,96	Traspaso a 0140078550
TOTAL	**164.503,11 €**	**2016 - Traspaso de 0140078538**

-	164.503,11 €

SALDO 31/12/15	**223.842,69 €**
Movimientos 2016	164.409,11 €
SALDO TOTAL	**388.251,80 €**

Saldo en Contab: **388.251,80** 31/12/2016

DURANGO
Udala • Ayuntamiento

Durangoko Udala

TESORERÍA

Gráfico de Evolución de la Tesorería (Mensual)

31/12/2016

DURANGOKO UDALA - AYUNTAMIENTO DE DURANGO - 2016

EVOLUCIÓN DE TESORERÍA (MENSUAL)

30-mar-17

	Enero	Febrero	Marzo	Abril	Mayo	Junio	Julio	Agosto	Septiembre	Octubre	Noviembre	Diciembre
Cobros	2.041.261,68	2.712.073,60	1.999.711,14	5.076.288,85	2.848.950,75	4.038.149,23	2.145.875,32	2.018.911,38	2.071.998,31	9.268.579,52	3.296.877,88	3.940.998,24
Pagos	2.433.278,79	1.536.212,55	3.032.369,01	4.965.682,02	3.549.632,78	3.453.036,66	4.753.931,43	1.569.341,40	2.543.054,28	6.114.842,66	3.288.940,53	4.468.034,41
Flujo	-392.017,11	1.175.861,05	-1.032.657,87	110.606,83	-700.682,03	585.112,57	-2.608.056,11	449.569,98	-471.055,97	3.153.736,86	7.937,35	-527.036,17

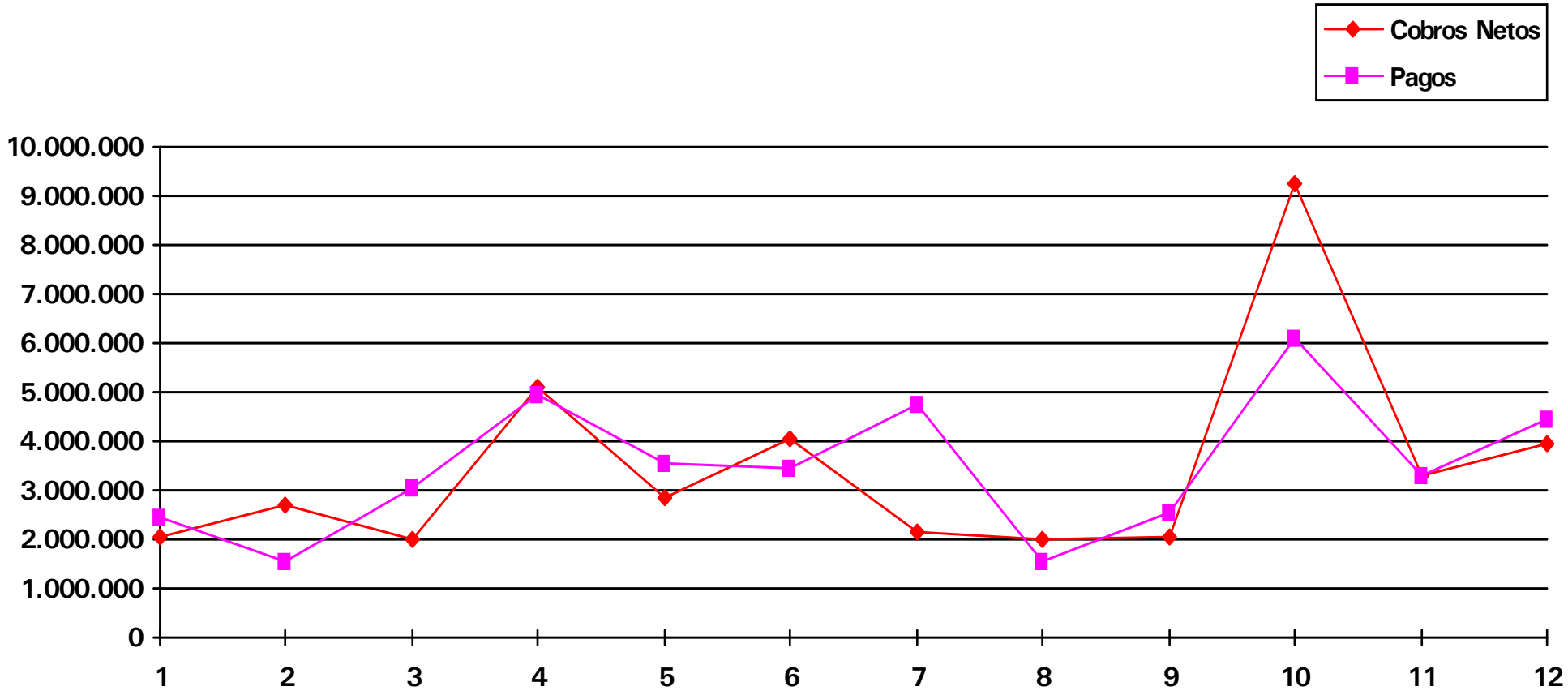

DURANGO
Udala • Ayuntamiento

Durangoko Udala

TESORERÍA

Gráfico de Evolución de la Tesorería (Acumulado)

31/12/2016

DURANGOKO UDALA - AYUNTAMIENTO DE DURANGO - 2016

EVOLUCIÓN DE TESORERÍA (ACUMULADO)

30-mar-17

	Enero	Febrero	Marzo	Abril	Mayo	Junio	Julio	Agosto	Septiembre	Octubre	Noviembre	Diciembre
Cobros	2.041.261,68	4.753.335,28	6.753.046,42	11.829.335,27	14.678.286,02	18.716.435,25	20.862.310,57	22.881.221,95	24.953.220,26	34.221.799,78	37.518.677,66	41.459.675,90
Pagos	2.433.278,79	3.969.491,34	7.001.860,35	11.967.542,37	15.517.175,15	18.970.211,81	23.724.143,24	25.293.484,64	27.836.538,92	33.951.381,58	37.240.322,11	41.708.356,52
Flujo	-392.017,11	783.843,94	-248.813,93	-138.207,10	-838.889,13	-253.776,56	-2.861.832,67	-2.412.262,69	-2.883.318,66	270.418,20	278.355,55	-248.680,62

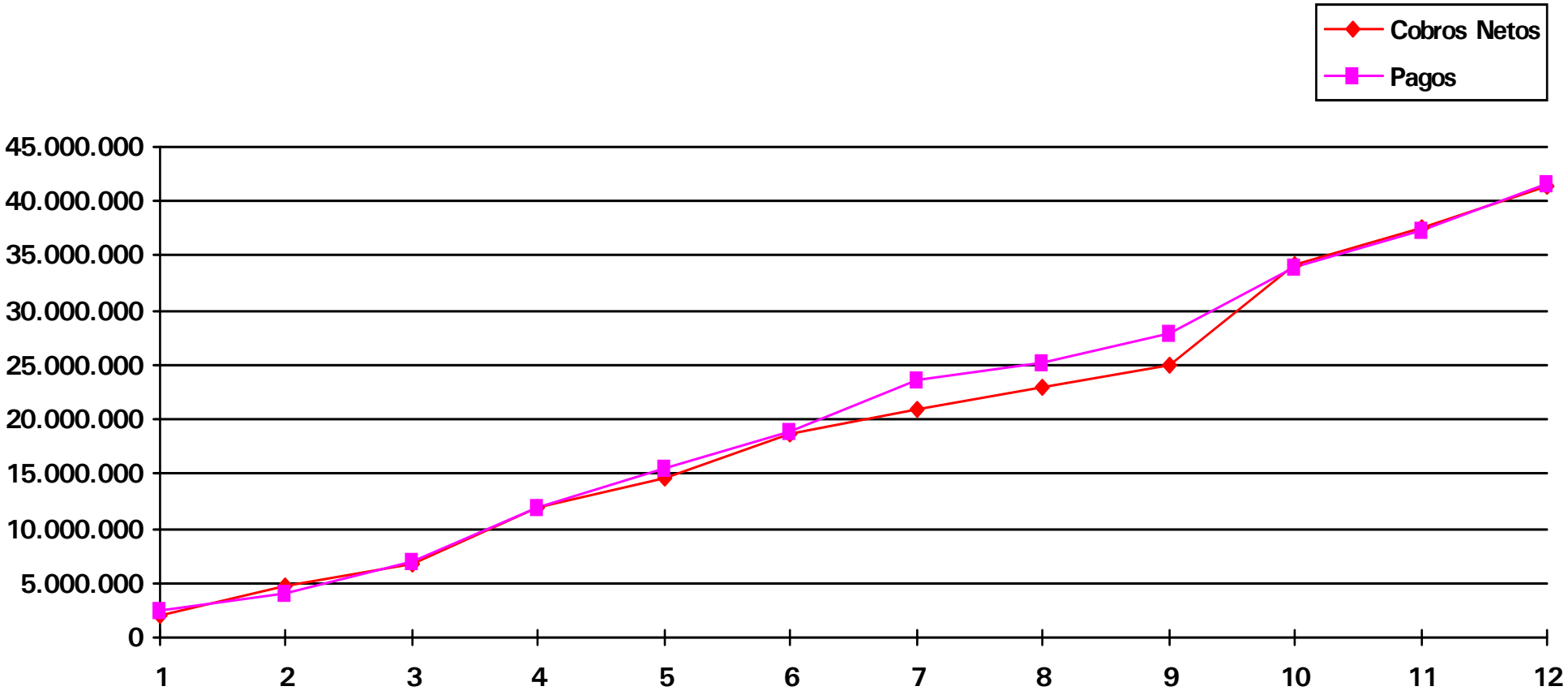

DURANGO
Udala • Ayuntamiento

Durangoko Udala

TESORERÍA

Estado de Flujos de Efectivo

31/12/2016

CORPORACIÓN - 2016

Fecha de Referencia: 31/12/2016
Fecha de Ref. Secundaria: 01/01/2016
Fecha de Creación: 29/03/2017

ESTADO DE FLUJOS DE EFECTIVO

CONCEPTOS	Ejercicio Actual	Ejercicio Anterior
I. FLUJOS DE EFECTIVO DE LAS ACTIVIDADES DE GESTIÓN		
A) Cobros:	**45.931.428,83**	**0,00**
1. Ingresos tributarios y cotizaciones sociales:	10.401.361,12	0,00
2. Transferencias y subvenciones recibidas	17.091.463,38	0,00
3. Ventas netas y prestaciones de servicios	833.459,09	0,00
4. Gestión de recursos recaudados por cuenta de otros entes	0,00	0,00
5. Intereses y dividendos cobrados	0,00	0,00
6. Otros Cobros	17.605.145,24	0,00
B) Pagos:	**44.452.306,88**	**0,00**
7. Gastos de Personal	9.349.282,52	0,00
8. Transferencias y subvenciones concedidas	8.275.102,86	0,00
9. Aprovisionamientos	0,00	0,00
10. Otros gastos de gestión	9.644.223,03	0,00
11. Gestión de recursos recaudados por cuenta de otros entes	0,00	0,00
12. Intereses pagados	11.773,72	0,00
13. Otros pagos	17.171.924,75	0,00
Flujos netos de efectivo por actividades de gestión (+A-B)	**1.479.121,95**	**0,00**
II. FLUJOS DE EFECTIVO DE LAS ACTIVIDADES DE INVERSIÓN		
C) Cobros:	**768.094,61**	**0,00**
1. Venta de inversiones reales	707.934,55	0,00
2. Venta de activos financieros	31.212,11	0,00
3. Otros cobros de las actividades de inversión	28.947,95	0,00
D) Pagos:	**2.653.140,19**	**0,00**
4. Compras de inversiones reales	2.601.392,24	0,00
5. Compra de activos financieros	36.000,00	0,00
6. Otros pagos de las actividades de inversión	15.747,95	0,00
Flujos netos de efectivo por actividades de inversión (+C-D)	**-1.885.045,58**	**0,00**

ESTADO DE FLUJOS DE EFECTIVO

CONCEPTOS	Ejercicio Actual	Ejercicio Anterior
III. FLUJOS DE EFECTIVO DE LAS ACTIVIDADES DE FINANCIACIÓN		
E) Aumentos en el patrimonio:	**0,00**	**0,00**
1. Aportaciones de la entidad o entidades propietarias.	0,00	0,00
F) Pagos a la entidad o entidades propietarias.	**0,00**	**0,00**
2. Devolución de aportaciones y reparto de resultados a la entidad o entidades propietarias.	0,00	0,00
G) Cobros por emisión de pasivos financieros:	**33.013,20**	**0,00**
3. Obligaciones y otros valores negociables	0,00	0,00
4. Préstamos recibidos	0,00	0,00
5. Otras deudas	33.013,20	0,00
H) Pagos por reembolso de pasivos financieros:	**577.124,66**	**0,00**
6. Obligaciones y otros valores negociables	0,00	0,00
7. Préstamos recibidos	533.752,57	0,00
8. Otras deudas	43.372,09	0,00
Flujos netos de efectivo por actividades de financiación (+E-F+G-H)	**-544.111,46**	**0,00**
IV. FLUJOS DE EFECTIVO PENDIENTES DE CLASIFICACIÓN		
I) Cobros pendientes de aplicación	0,00	0,00
J) Pagos pendientes de aplicación	0,00	0,00
Flujos netos de efectivo pendientes de clasificación (+I-J)	**0,00**	**0,00**
V. EFECTO DE LAS VARIACIONES DE LOS TIPOS DE CAMBIO	**0,00**	**0,00**
VI. INCREMENTO/DISMINUCIÓN NETA DEL EFECTIVO Y ACTIVOS LÍQUIDOS EQUIVALENTES AL EFECTIVO (I+II+III+IV+V)	**-950.035,09**	**0,00**
Efectivo y activos líquidos equivalentes al efectivo al inicio del ejercicio	**8.351.731,25**	**0,00**
Efectivo y activos líquidos equivalentes al efectivo al final del ejercicio	**7.401.696,16**	**0,00**

DURANGO
Udala • Ayuntamiento

Durangoko Udala

DESVIACIONES DE FINANCIACIÓN

31/12/2016

RELACIÓN DE GASTOS DE FINANCIACIÓN AFECTADA DEL AYUNTAMIENTO DE DURANGO

CONCEPTO E IMPORTE	GASTO AFECTADO	INGRESO RECONOCIDO	GASTO RECONOCIDO	INGRESO POR RECONOCER	GASTO POR RECONOCER	COEF.	INGRESO TEÓRICO	EXCESO FINANCIACIÓN	DEFECTO FINANCIACIÓN
G.V: CEPA Intxaurrondo - Rehabilitación de cubierta 65.116,78	108.527,96	65.116,78	0,00	0,00	108.527,96	0,60	0,00	65.116,78	0,00
G.V: CEIP Landako - Tratamiento de losas de cubierta, reparación armadura y pintura asfaltica 14.955,60	24.926,00	14.955,60	0,00	0,00	24.926,00	0,60	0,00	14.955,60	0,00
G.V: CEIP Landako - Rehabilitación de fachada 10.965,60	18.276,00	10.965,60	0,00	0,00	18.276,00	0,60	0,00	10.965,60	0,00
G.V: CEIP Zabalarra - Sustitución de la cabina del ascensor 23.994,30	39.990,50	23.994,30	0,00	0,00	39.990,50	0,60	0,00	23.994,30	0,00
G.V: Plan de accesibilidad 2015-2016 para Pinondo Etxea 1.732,50	2.795,10	1.732,50	2.795,10	0,00	0,00	0,62	1.732,50	0,00	0,00
G.V: Plan de accesibilidad 2015-2016 para Lariz Torre 1.732,50	2.795,10	1.732,50	2.795,10	0,00	0,00	0,62	1.732,50	0,00	0,00
G.V: Hirigune 2016 (Departamento Desarrollo Económico y Competitividad) 34.500,00	84.297,71	34.500,00	0,00	0,00	84.297,71	0,41	0,00	34.500,00	0,00
DFB: Fondo de mejoras forestales 2015 14.216,25	14.216,25	14.216,25	14.216,25	0,00	0,00	1,00	14.216,25	0,00	0,00
Consorcio de Aguas BB - Plan de ayudas 2016 23.461,00	23.461,00	23.461,00	23.461,00	0,00	0,00	1,00	23.461,00	0,00	0,00
EUSKERA Sustatzeko ekintza Plana garatzeko - 2015 - 2016 36.116,00	121.604,00	36.116,00	118.562,00	0,00	3.042,00	0,30	35.212,54	903,46	0,00
Para impartición de ciclos formativos de F. Profesional Básica 2016 607.981,83	607.981,83	607.981,83	607.981,83	0,00	0,00	1,00	607.981,83	0,00	0,00
Programas en materia de Paz, Convivencia y Derechos Humanos 5.228,22	5.228,22	5.228,22	5.228,22	0,00	0,00	1,00	5.228,22	0,00	0,00
Contratación personal Inmigración 23.870,00	23.870,00	23.870,00	23.870,00	0,00	0,00	1,00	23.870,00	0,00	0,00
Lanbide: Ayudas para Acciones Locales de Promoción de Empleo 171.372,65	171.372,65	171.372,65	0,00	0,00	171.372,65	1,00	0,00	171.372,65	0,00
Programa de Convivencia Intercultural 21.133,47	39.136,05	21.133,47	39.136,05	0,00	0,00	0,54	21.133,47	0,00	0,00
Mejora Info Geográf y Realización de Mapas Municipales (Dpto. Medioambiente y Política Territorial) 9.949,31	15.045,00	9.949,31	0,00	0,00	15.045,00	0,66	0,00	9.949,31	0,00
PAP de la malla verde (Dpto. Medioambiente y Política Territorial) 19.600,91	21.778,79	19.600,91	0,00	0,00	21.778,79	0,90	0,00	19.600,91	0,00
Aulas de Cine y Derechos Humanos (Dpto. Inmigración) 1.851,17	6.761,92	1.851,17	6.761,92	0,00	0,00	0,27	1.851,17	0,00	0,00
Conmemoración de los Bombardeos. Martxoak 31 14.948,16	45.502,00	14.948,16	45.502,00	0,00	0,00	0,33	14.948,16	0,00	0,00
Emakunde - II Plan Municipal de Igualdad de mujeres y hombres 2016-2020 13.285,50	14.640,00	13.285,50	14.640,00	0,00	0,00	0,91	13.285,50	0,00	0,00
IHOBE - Factor Verde: Adaptación de espacios públicos al cambio climático 20.000,00	32.266,67	20.000,00	32.266,67	0,00	0,00	0,62	20.000,00	0,00	0,00
DFB - Euskera sustatzeko diru laguntzak 19.067,67	203.565,00	19.067,67	200.522,40	0,00	3.042,60	0,09	18.782,67	285,00	0,00
UDAL GAZTEDI DURANGALDEA 2016 9.082,00	20.000,00	9.082,00	20.000,00	0,00	0,00	0,45	9.082,00	0,00	0,00
Convenio Ciudades Amigables - proyectos entidades locales Bizkaia para todas las edades 17.570,69	32.308,31	17.570,69	32.308,31	0,00	0,00	0,54	17.570,69	0,00	0,00
Cuotas de Urbanización Unidad de Ejecución nº 7 739.879,74	739.879,74	739.879,74	29.977,75	0,00	709.901,99	1,00	29.977,75	709.901,99	0,00
TOTALES								**1.061.545,60**	**0,00**

DURANGO
Udala • Ayuntamiento

Durangoko Udala

RESULTADO PRESUPUESTARIO

31/12/2016

Durangoko Udala
2016
Liquidación

Resultado Presupuestario			
A	**Del ejercicio corriente (A1-A2)**		**- 754.042,11**
A1	Derechos reconocidos	29.674.826,82	
A2	Obligaciones reconocidas	30.428.868,93	
B	**De ejercicios cerrados (B1-B2)**		**- 1.102.216,02**
B1	Modificaciones de derechos reconocidos y reintegros de ej. Cerr	-1.102.310,02	
B2	Modificaciones de obligaciones reconocidas	-94,00	
C	**Resultado presupuestario (A + B)**		**- 1.856.258,13**
D	**Ajustes al resultado presupuestario (D1-D2 + D3)**		**1.588.486,36**
D1	Obligaciones financiadas con remanente de tesorería	2.650.031,96	
D2	Desviaciones positivas de financiación imputables al ejercicio	-	
D3	Desviaciones negativas de financiación imputables al ejercicio	- 1.061.545,60	
E	**Resultado presupuestario ajustado (C + D)**		**- 267.771,77**
F	**Incorporación de remanentes al ejercicio posterior**		**5.362.256,12**

DURANGO
Udala • Ayuntamiento

Durangoko Udala

REMANENTE DE TESORERÍA

31/12/2016

Durangoko Udala
2016
Liquidación

Remanente de tesorería				
A	**Fondos líquidos en tesorería**			**7.401.696,16**
B	**Saldos pendientes de cobro (B1+B2+B3-B4)**			**7.715.398,99**
	B1	Deudores presupuesto de ingresos ejercicio corriente	1.027.752,81	
	B2	Deudores presupuesto de ingresos ejercicios cerrados	6.264.467,55	
	B3	Deudores no presupuestarios	423.178,63	
	B4	Cobros pendientes aplicación definitiva	-	
C	**Saldo pendientes de pago (C1+C2+C3+C4+C5-C6)**			**3.051.580,97**
	C1	Acreedores presupuesto de gastos. Ejercicio corriente	731.061,58	
	C2	Acreedores presupuesto de gastos. Ejercicio cerrado	91.706,37	
	C3	Acreedores presupuesto de ingresos	1.068,20	
	C5	Acreedores por operaciones no presupuestarias	2.227.744,82	
	C6	Pagos pendientes de aplicación definitiva		
D	**REMANENTE DE TESORERIA BRUTO (A+B-C)**			**12.065.514,18**
E	**SALDOS DE DUDOSO COBRO**			**4.360.765,47**
F	**REMANENTE DE TESORERÍA LIQUIDO (D-E)**			**7.704.748,71**
G	**REMANENTE DE TESORERÍA PARA GASTOS CON FINAN AFECTADA**			**1.061.545,60**
	G1	Desviaciones negativas de financiación acumuladas	1.061.545,60	
H	**REMANENTE DE TESORERIA PARA GASTOS GENERALES (F-G)**			**6.643.203,11**
I	**INCORPORACION A EJERCICIO POSTERIOR DE REMANENTES**			**5.362.256,12**
	I0	Disponible (incorporable)	-	
	I1	Fase RC (incorporables)	3.786.504,05	
	I2	Fase A (incorporables)	538.202,59	
	I3	Fase AD y D (Incorporables)	1.037.549,48	
J	**REMANENTE NETO (H-I)**			**2.342.492,59**