ASTARLOA
KULTURGINTZA
DURANGOKO UDALA

AURREKONTUAREN GAUZATZE EGOERA

ESTADO DE EJECUCION DEL PRESUPUESTO

2021EKO 3. HIRUHILEKOA

3º TRIMESTRE DEL 2021

San Agustinalde, 16. Aptdo. 120 postakutxa. 48200 DURANGO. Tel.: 94 603 0020. Faxa: 94 603 0029. E-mail: museo@durango-udala.net

ARTE eta HISTORIA MUSEOA
DURANGOKO UDALA

MUSEO de ARTE e HISTORIA
AYTO. de DURANGO

Astarloa Kulturgintza

AURREKONTUAREN LIKIDAZIOA / LIQUIDACIÓN DEL PRESUPUESTO

30/09/2021

ASTARLOA KULURGINTZA
Liquidación 4º Trimestre 2021
2021eko 4. hiruhilekoari dagokion kitapena

Ejecución del presupuesto

Importes en euros (sin decimales)

Sarrerak / Ingresos			
Kontzeptuak / Conceptos	**Aurreikusitakoa Presupuestado**	**Kitatuta Liquidado**	**Jasota Cobrado**
Tasak emandako zerbitzuagatik Tasas por prestación del servicio	0	5.940	5.295
III kapituluko beste sarrera batzuk Otros ingresos del cap. III	24.500	9.567	9.567
Udalaren ekarpena Aportación municipal	1.302.480	1.463.442	848.961
Subentzioak eta enpresen ekarpenak Subvenciones y aportaciones de empresas	44.000	22.787	21.590
Ondarezko sarrerak (interesak ...) Ingresos patrimoniales (intereses, etc.)	0	0	0
VI, VII, VIII eta IX kapituluetako sarrerak Ingresos de los cap. VI, VII, VIII y IX	0	0	0
Ohiko diru-sarrerak Ingresos Corrientes	1.370.980	1.501.736	885.414
Kapital sarrerak Ingresos de Capital	6.631	0	0
Sarrerak guztira Total Ingresos	**1.377.611**	**1.501.736**	**885.414**

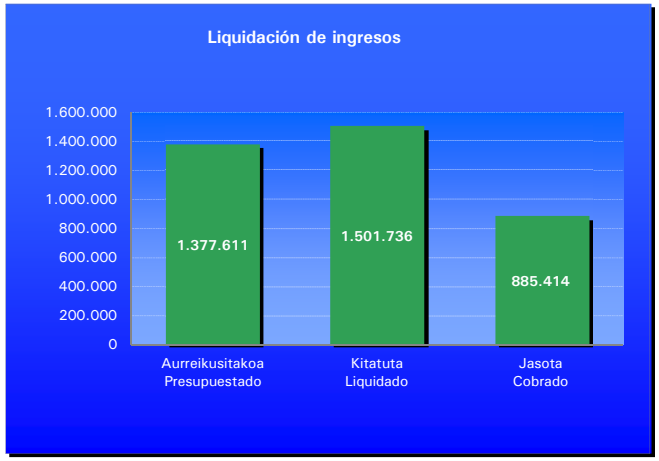

Sarreren (ohikoak) ratioak Ratios de ingresos (corrientes)	Zenbatekoa Importe	%
Kitatzeko geratzen dena Pendiente de liquidar	-130.756	-9,54%
Kobratzeko geratzen dena Pendiente de cobrar	616.322	41,04%
Burututakoaren % % de ejecución		109,54%

Gastuak / Gastos				
Kontzeptuak / Conceptos	**Aurreikusitakoa Presupuestado**	**Erabilitakoa Gastado**	**Fakturatutakoa Facturado**	**Ordaindutakoa Pagado**
Pertsonala Personal	687.607	482.790	482.790	469.256
Mantenua, zerbitzuak, kontsumoak etab Mantenimiento, servicios, consumos etc. .	461.023	529.670	345.800	317.805
Actividades culturales	207.600	183.155	183.155	183.155
Beste gastu batzuk Otros gastos	14.750	14.000	12.600	12.600
Inbertsioak Inversiones	0	26.830	7.281	7.281
Beste kapital gastu batzuk Otros Gastos de capital	0			
Ohiko gastuak Gastos corrientes	1.370.980	1.236.446	1.031.625	990.095
Kapital gastuak Gastos de capital	6.631	0	0	0
Gastuak guztira Total Gastos	**1.377.611**	**1.236.446**	**1.031.625**	**990.095**

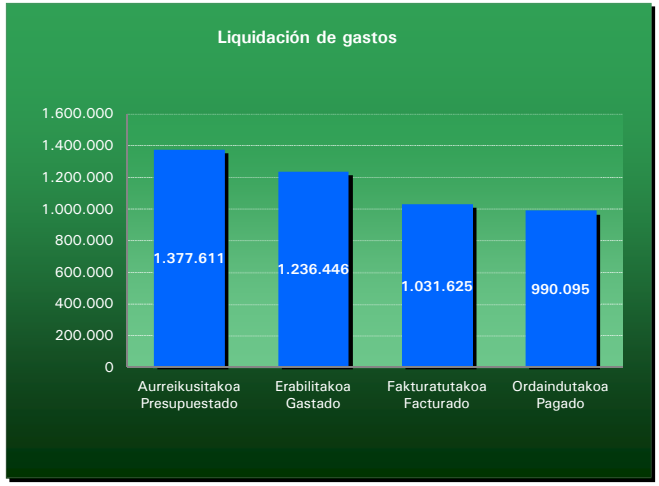

ASTARLOA KULURGINTZA
Liquidación 3º Trimestre 2021
2021eko 3. hiruhilekoari dagokion kitapena

Ejecución del presupuesto

Importes en euros (sin decimales)

Gastuen ratioak (ohikoak) / Ratios de gastos (corrientes)	Zenbatekoa Importe	%
Erabilgarria (Aurrikusitakoa-gastatutakoa) Disponible (Presupuestado-gastado)	183.894	13%
Bideratzeko dagoena (erabilitakoa-fakt) Pendiente de tramitar (gastado-facturado)	204.820	17%
Ordaintzeko dagoena (fakt.-ordaindutakoa) Pendiente de pagar (facturado-pagado)	27.995	3%
Erabilitakoaren %a % de ejecución		87%

Gastuak / Gastos Por Áreas				
Arloa / Área	Aurreikusitakoa Presupuestado	Erabilitakoa Gastado	Fakturatutakoa Facturado	Ordaindutakoa Pagado
Biblioteka / Biblioteca				
Ohikoak / Corrientes	565.722	134.780	108.579	103.146
Kapital / Capital	0	53.884	14.982	12.409
Guztira / Total	**565.722**	**188.663**	**123.560**	**115.554**
Museoa / Museo				
Ohikoak / Corrientes	233.856	76.350	65.500	59.616
Kapital / Capital	0	1.538	1.538	1.538
Guztira / Total	**233.856**	**77.887**	**67.038**	**61.153**
Administrazioa / Administración				
Ohikoak / Corrientes	113.158	96.400	1.400	1.400
Kapital / Capital	6.331	0	0	0
Guztira / Total	**119.489**	**96.400**	**1.400**	**1.400**
San Agustín Kultur Gunea				
Ohikoak / Corrientes	416.171	333.165	313.215	297.013
Kapital / Capital	0	0	0	0
Guztira / Total	**416.171**	**333.165**	**313.215**	**297.013**
Centro de Historia del Crimen				
Ohikoak / Corrientes	14.250	3.052	3.052	3.052
Kapital / Capital	0	0	0	0
Guztira / Total	**14.250**	**3.052**	**3.052**	**3.052**
Kurutzesantu				
Ohikoak / Corrientes	25.286	14.949	13.514	13.093
Kapital / Capital	0	0	0	0
Guztira / Total	**25.286**	**14.949**	**13.514**	**13.093**

Ordainketako Epeko Media / Plazo Medio de Pago	PMP
Ordainketako Epeko Media / Plazo Medio de Pago	**17,15**

ARTE eta HISTORIA MUSEOA
DURANGOKO UDALA

MUSEO de ARTE e HISTORIA
AYTO. de DURANGO

Astarloa Kulturgintza

AURREKONTU-SARRERAK / INGRESOS PRESUPUESTARIOS

30/09/2021

ARTE eta HISTORIA MUSEOA
DURANGOKO UDALA

MUSEO de ARTE e HISTORIA
AYTO. de DURANGO

Astarloa Kulturgintza

AURREKONTU-SARRERAK / INGRESOS PRESUPUESTARIOS
URTEKOAK /CORRIENTES

Sailkapena Kapituluka / Clasificación por Capítulos

30/09/2021

O.A.A. ASTARLOA KULTURGINTZA - 2021

Estado de situación del presupuesto de ingresos por capítulos al 30/09/2021

% Ejec. = DR Neto / Actual

Cap.	CONCEPTO	Inicial	Actual	DR Anul.	DR Neto	Deudores	I	I Neto	Saldo	% Ejec.
		Modificac.	DR	Devoluc.	OI	Acreedores	Dev. I			
	Capítulo: 3	**24.500,00**	**24.500,00**	0,00	**32.446,50**	**0,00**	**32.571,50**	**32.446,50**	**-7.946,50**	132,43%
		0,00	**32.571,50**	125,00	**0,00**	**0,00**	**125,00**			
	Capítulo: 4	**1.346.480,23**	**1.252.758,63**	0,00	**1.233.637,91**	**232.988,20**	**1.000.649,71**	**1.000.649,71**	**19.120,72**	98,47%
		-93.721,60	**1.233.637,91**	0,00	**0,00**	**0,00**	**0,00**			
	Capítulo: 8	**6.631,06**	**281.197,26**	0,00	**2.250,00**	**0,00**	**2.250,00**	**2.250,00**	**278.947,26**	0,80%
		274.566,20	**2.250,00**	0,00	**0,00**	**0,00**	**0,00**			
	Total General	**1.377.611,29**	**1.558.455,89**	0,00	**1.268.334,41**	**232.988,20**	**1.035.471,21**	**1.035.346,21**	**290.121,48**	81,38%
		180.844,60	**1.268.459,41**	125,00	**0,00**	**0,00**	**125,00**			

ARTE eta HISTORIA MUSEOA
DURANGOKO UDALA

MUSEO de ARTE e HISTORIA
AYTO. de DURANGO

Astarloa Kulturgintza

AURREKONTU-SARRERAK / INGRESOS PRESUPUESTARIOS
URTEKOAK /CORRIENTES

Sailkapen Ekonomikoa / Clasificación por Económico

30/09/2021

O.A.A. ASTARLOA KULTURGINTZA - 2021

Estado de situación del presupuesto de ingresos por subconceptos al 30/09/2021

% Ejec. = DR Neto / Actual

C. Econó	CONCEPTO	Inicial	Actual	DR Anul.	DR Neto	Deudores	I	I Neto	Saldo	% Ejec.
		Modificac.	DR	Devoluc.	OI	Acreedores	Dev. I			
31004	EXPEDICION DE DOCUMENTOS Y VARIOS	0,00	0,00	0,00	0,00	0,00	0,00	0,00	0,00	
		0,00	0,00	0,00	0,00	0,00	0,00			
	C. Económica 310	**0,00**	**0,00**	0,00	**0,00**	**0,00**	**0,00**	**0,00**	**0,00**	
		0,00	**0,00**	0,00	**0,00**	0,00	**0,00**			
	C. Económica 31	**0,00**	**0,00**	0,00	**0,00**	**0,00**	**0,00**	**0,00**	**0,00**	
		0,00	**0,00**	0,00	**0,00**	0,00	**0,00**			
34101	MATRICULAS/ESTANCIAS	0,00	0,00	0,00	4.100,00	0,00	4.225,00	4.100,00	-4.100,00	
		0,00	4.225,00	125,00	0,00	0,00	125,00			
34108	VENTA ENTRADAS SAN AGUSTIN	8.500,00	8.500,00	0,00	23.471,15	0,00	23.471,15	23.471,15	-14.971,15	276,13%
		0,00	23.471,15	0,00	0,00	0,00	0,00			
34199	ALQUILERES. KURUTZESANTU MUSEOA	0,00	0,00	0,00	60,00	0,00	60,00	60,00	-60,00	
		0,00	60,00	0,00	0,00	0,00	0,00			
	C. Económica 341	**8.500,00**	**8.500,00**	0,00	**27.631,15**	**0,00**	**27.756,15**	**27.631,15**	**-19.131,15**	325,07%
		0,00	**27.756,15**	125,00	**0,00**	0,00	**125,00**			
	C. Económica 34	**8.500,00**	**8.500,00**	0,00	**27.631,15**	**0,00**	**27.756,15**	**27.631,15**	**-19.131,15**	325,07%
		0,00	**27.756,15**	125,00	**0,00**	0,00	**125,00**			
38000	REINTEGROS DE EJERCICIOS ANTERIORES	0,00	0,00	0,00	744,51	0,00	744,51	744,51	-744,51	
		0,00	744,51	0,00	0,00	0,00	0,00			
	C. Económica 380	**0,00**	**0,00**	0,00	**744,51**	**0,00**	**744,51**	**744,51**	**-744,51**	
		0,00	**744,51**	0,00	**0,00**	0,00	**0,00**			
	C. Económica 38	**0,00**	**0,00**	0,00	**744,51**	**0,00**	**744,51**	**744,51**	**-744,51**	
		0,00	**744,51**	0,00	**0,00**	0,00	**0,00**			
39901	VENTA DE LIBROS	0,00	0,00	0,00	3.830,26	0,00	3.830,26	3.830,26	-3.830,26	
		0,00	3.830,26	0,00	0,00	0,00	0,00			
39913	INGRESOS VARIOS	0,00	0,00	0,00	240,58	0,00	240,58	240,58	-240,58	
		0,00	240,58	0,00	0,00	0,00	0,00			

C. Econó	CONCEPTO	Inicial	Actual	DR Anul.	DR Neto	Deudores	I	I Neto	Saldo	% Ejec.
		Modificac.	DR	Devoluc.	OI	Acreedores	Dev. I			
39921	ACTIVIDADES. TALLERES Y CURSOS	16.000,00	16.000,00	0,00	0,00	0,00	0,00	0,00	16.000,00	0,00%
		0,00	0,00	0,00	0,00	0,00	0,00			
	C. Económica 399	**16.000,00**	**16.000,00**	0,00	**4.070,84**	**0,00**	**4.070,84**	**4.070,84**	**11.929,16**	25,44%
		0,00	**4.070,84**	0,00	**0,00**	0,00	**0,00**			
	C. Económica 39	**16.000,00**	**16.000,00**	0,00	**4.070,84**	**0,00**	**4.070,84**	**4.070,84**	**11.929,16**	25,44%
		0,00	**4.070,84**	0,00	**0,00**	0,00	**0,00**			
	Capítulo: 3	**24.500,00**	**24.500,00**	0,00	**32.446,50**	**0,00**	**32.571,50**	**32.446,50**	**-7.946,50**	132,43%
		0,00	**32.571,50**	125,00	**0,00**	0,00	**125,00**			
40103	SUBV. G.V. SAKG	0,00	0,00	0,00	4.359,00	1.089,75	3.269,25	3.269,25	-4.359,00	
		0,00	4.359,00	0,00	0,00	0,00	0,00			
	C. Económica 401	**0,00**	**0,00**	0,00	**4.359,00**	**1.089,75**	**3.269,25**	**3.269,25**	**-4.359,00**	
		0,00	**4.359,00**	0,00	**0,00**	0,00	**0,00**			
	C. Económica 40	**0,00**	**0,00**	0,00	**4.359,00**	**1.089,75**	**3.269,25**	**3.269,25**	**-4.359,00**	
		0,00	**4.359,00**	0,00	**0,00**	0,00	**0,00**			
41002	EUSKO JAURLARITZA - BIBLIOTECA	13.000,00	13.000,00	0,00	0,00	0,00	0,00	0,00	13.000,00	0,00%
		0,00	0,00	0,00	0,00	0,00	0,00			
	C. Económica 410	**13.000,00**	**13.000,00**	0,00	**0,00**	**0,00**	**0,00**	**0,00**	**13.000,00**	0,00%
		0,00	**0,00**	0,00	**0,00**	0,00	**0,00**			
	C. Económica 41	**13.000,00**	**13.000,00**	0,00	**0,00**	**0,00**	**0,00**	**0,00**	**13.000,00**	0,00%
		0,00	**0,00**	0,00	**0,00**	0,00	**0,00**			
42001	DIPUTACION- MUSEO	0,00	0,00	0,00	18.000,00	0,00	18.000,00	18.000,00	-18.000,00	
		0,00	18.000,00	0,00	0,00	0,00	0,00			
42004	DIPUTACION - SAN AGUSTIN	31.000,00	31.000,00	0,00	0,00	0,00	0,00	0,00	31.000,00	0,00%
		0,00	0,00	0,00	0,00	0,00	0,00			
	C. Económica 420	**31.000,00**	**31.000,00**	0,00	**18.000,00**	**0,00**	**18.000,00**	**18.000,00**	**13.000,00**	58,06%
		0,00	**18.000,00**	0,00	**0,00**	0,00	**0,00**			
	C. Económica 42	**31.000,00**	**31.000,00**	0,00	**18.000,00**	**0,00**	**18.000,00**	**18.000,00**	**13.000,00**	58,06%
		0,00	**18.000,00**	0,00	**0,00**	0,00	**0,00**			

C. Econó	CONCEPTO	Inicial	Actual	DR Anul.	DR Neto	Deudores	I	I Neto	Saldo	% Ejec.
		Modificac.	DR	Devoluc.	OI	Acreedores	Dev. I			
43001	APORTACION MUNICIPAL	1.302.480,23	1.208.758,63	0,00	1.211.278,91	231.898,45	979.380,46	979.380,46	-2.520,28	100,21%
		-93.721,60	1.211.278,91	0,00	0,00	0,00	0,00			
	C. Económica 430	**1.302.480,23**	**1.208.758,63**	0,00	**1.211.278,91**	**231.898,45**	**979.380,46**	**979.380,46**	**-2.520,28**	100,21%
		-93.721,60	**1.211.278,91**	0,00	**0,00**	0,00	**0,00**			
	C. Económica 43	**1.302.480,23**	**1.208.758,63**	0,00	**1.211.278,91**	**231.898,45**	**979.380,46**	**979.380,46**	**-2.520,28**	100,21%
		-93.721,60	**1.211.278,91**	0,00	**0,00**	0,00	**0,00**			
	Capítulo: 4	**1.346.480,23**	**1.252.758,63**	0,00	**1.233.637,91**	**232.988,20**	**1.000.649,71**	**1.000.649,71**	**19.120,72**	98,47%
		-93.721,60	**1.233.637,91**	0,00	**0,00**	0,00	**0,00**			
83301	PRESTAMOS AL PERSONAL	6.631,06	6.631,06	0,00	2.250,00	0,00	2.250,00	2.250,00	4.381,06	33,93%
		0,00	2.250,00	0,00	0,00	0,00	0,00			
	C. Económica 833	**6.631,06**	**6.631,06**	0,00	**2.250,00**	**0,00**	**2.250,00**	**2.250,00**	**4.381,06**	33,93%
		0,00	**2.250,00**	0,00	**0,00**	0,00	**0,00**			
	C. Económica 83	**6.631,06**	**6.631,06**	0,00	**2.250,00**	**0,00**	**2.250,00**	**2.250,00**	**4.381,06**	33,93%
		0,00	**2.250,00**	0,00	**0,00**	0,00	**0,00**			
87002	INCORPORACION DE REMANENTE	0,00	274.566,20	0,00	0,00	0,00	0,00	0,00	274.566,20	0,00%
		274.566,20	0,00	0,00	0,00	0,00	0,00			
	C. Económica 870	**0,00**	**274.566,20**	0,00	**0,00**	**0,00**	**0,00**	**0,00**	**274.566,20**	0,00%
		274.566,20	**0,00**	0,00	**0,00**	0,00	**0,00**			
	C. Económica 87	**0,00**	**274.566,20**	0,00	**0,00**	**0,00**	**0,00**	**0,00**	**274.566,20**	0,00%
		274.566,20	**0,00**	0,00	**0,00**	0,00	**0,00**			
	Capítulo: 8	**6.631,06**	**281.197,26**	0,00	**2.250,00**	**0,00**	**2.250,00**	**2.250,00**	**278.947,26**	0,80%
		274.566,20	**2.250,00**	0,00	**0,00**	0,00	**0,00**			
	Total General	**1.377.611,29**	**1.558.455,89**	0,00	**1.268.334,41**	**232.988,20**	**1.035.471,21**	**1.035.346,21**	**290.121,48**	81,38%
		180.844,60	**1.268.459,41**	125,00	**0,00**	0,00	**125,00**			

ARTE eta HISTORIA MUSEOA
DURANGOKO UDALA

MUSEO de ARTE e HISTORIA
AYTO. de DURANGO

Astarloa Kulturgintza

AURREKONTU-SARRERAK / INGRESOS PRESUPUESTARIOS
URTEKOAK /CORRIENTES

Aurrekontu-gauzapenaren grafikoa / Gráfico de ejecución Presupuestaria

30/09/2021

O.A.A. ASTARLOA KULTURGINTZA - 2021

Estado de Situación del Presupuesto de Ingresos al 30/09/2021

Ppto.Inicial	Ppto.Definitivo	DR	DR Neto	Deudores	I	I Neto	Saldo	Ind. Modifica	Ind. Ejec.	Ind. Cobros
Modificac.		DR Anul.	OI		Dev. I				Pptaria.	
1.377.611,29	1.558.455,89	1.268.459,41	1.268.334,41	232.988,20	1.035.471,21	1.035.346,21	290.121,48	13,13%	81,38%	81,63%
180.844,60		125,00	0,00		125,00					

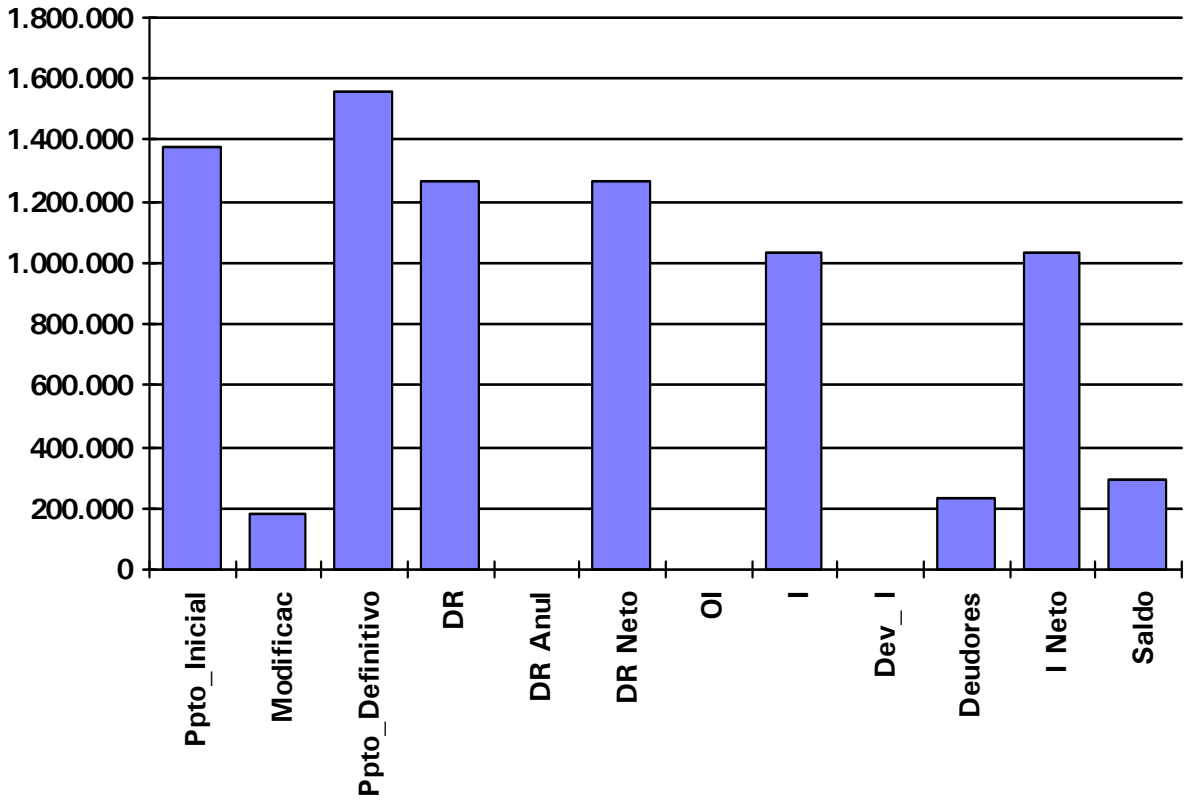

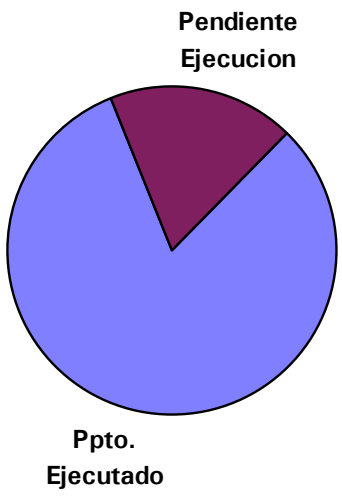

ARTE eta HISTORIA MUSEOA
DURANGOKO UDALA

MUSEO de ARTE e HISTORIA
AYTO. de DURANGO

Astarloa Kulturgintza

AURREKONTU-SARRERAK / INGRESOS PRESUPUESTARIOS
URTEKOAK /CORRIENTES

Kreditu-aldaketak / Modificaciones de crédito

30/09/2021

O.A.A. ASTARLOA KULTURGINTZA - 2021

Modificaciones del Presupuesto de Ingresos 2021

Concepto	Inicial	Aumentos	Disminuciones	Definitivo
34101 MATRICULAS/ESTANCIAS	0,00	0,00	0,00	0,00
34108 VENTA ENTRADAS SAN AGUSTIN	8.500,00	0,00	0,00	8.500,00
34199 ALQUILERES. KURUTZESANTU MUSEOA	0,00	0,00	0,00	0,00
38000 REINTEGROS DE EJERCICIOS ANTERIORES	0,00	0,00	0,00	0,00
39901 VENTA DE LIBROS	0,00	0,00	0,00	0,00
39913 INGRESOS VARIOS	0,00	0,00	0,00	0,00
39921 ACTIVIDADES. TALLERES Y CURSOS	16.000,00	0,00	0,00	16.000,00
40103 SUBV. G.V. SAKG	0,00	0,00	0,00	0,00
41002 EUSKO JAURLARITZA - BIBLIOTECA	13.000,00	0,00	0,00	13.000,00
42001 DIPUTACION- MUSEO	0,00	0,00	0,00	0,00
42004 DIPUTACION - SAN AGUSTIN	31.000,00	0,00	0,00	31.000,00
43001 APORTACION MUNICIPAL	1.302.480,23	0,00	93.721,60	1.208.758,63
83301 PRESTAMOS AL PERSONAL	6.631,06	0,00	0,00	6.631,06
87002 INCORPORACION DE REMANENTE	0,00	274.566,20	0,00	274.566,20
31004 EXPEDICION DE DOCUMENTOS Y VARIOS	0,00	0,00	0,00	0,00
Totales	**1.377.611,29**	**274.566,20**	**93.721,60**	**1.558.455,89**

ARTE eta HISTORIA MUSEOA
DURANGOKO UDALA

MUSEO de ARTE e HISTORIA
AYTO. de DURANGO

Astarloa Kulturgintza

AURREKONTU-SARRERAK / INGRESOS PRESUPUESTARIOS
URTEKOAK /CORRIENTES

Kreditu-aldaketen grafikoa / Gráfico de modificaciones de crédito

30/09/2021

O.A.A. ASTARLOA KULTURGINTZA - 2021

MODIFICACIONES PRESUPUESTARIAS (INGRESOS)

19-oct-2021

Previsión Inicial	Aumentos	Disminuciones	Previsión Actual
1.377.611,29	274.566,20	93.721,60	1.558.455,89

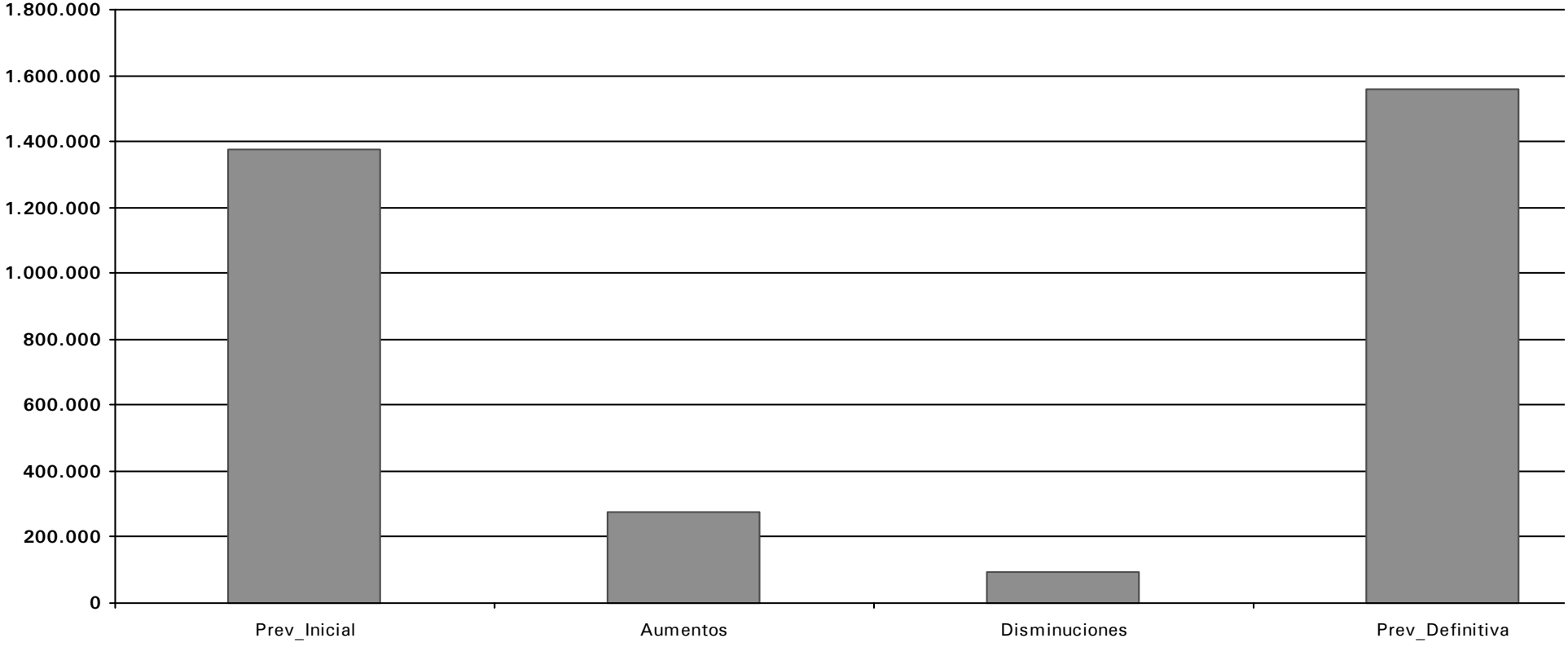

ARTE eta HISTORIA MUSEOA
DURANGOKO UDALA

MUSEO de ARTE e HISTORIA
AYTO. de DURANGO

Astarloa Kulturgintza

AURREKONTU-SARRERAK / INGRESOS PRESUPUESTARIOS
ITXITAKOAK / CERRADOS

Urtea/Kontzeptua / Año/Concepto

30/09/2021

O.A.A. ASTARLOA KULTURGINTZA - 2021

ESTADO DE SITUACION DE PRESUPUESTOS CERRADOS DE INGRESOS 30/09/2021

% Pte=Pendiente/(Saldo inicial + Rectificaciones)

CONCEPTO	SALDO DE DERECHOS CONTRAIDOS PREVIO		RECTIFICACION	DERECHOS ANULADOS	DERECHOS PENDIENTES	LIQUIDACIONES CANCELADAS		DERECHOS PENDIENTES DE COBRO % Pte.
	INGRESO DIRECTO	INGRESO RECIBO				RECAUDACION	INSOLVENCIA PRESCRIPCIÓN	
2016								
39901/ / / VENTA DE LIBROS	121,00	0,00	0,00	16,76	104,24	104,24	0,00	**0,00** 0,00%
Total 2016	**121,00**	**0,00**	**0,00**	**16,76**	**104,24**	**104,24**	**0,00**	**0,00** 0,00%
2019								
39901/ / / VENTA DE LIBROS	50,00	0,00	0,00	0,00	50,00	50,00	0,00	**0,00** 0,00%
Total 2019	**50,00**	**0,00**	**0,00**	**0,00**	**50,00**	**50,00**	**0,00**	**0,00** 0,00%
2020								
40103/ / / SUBV. G.V. SAKG	0,00	1.196,75	0,00	0,00	1.196,75	1.196,75	0,00	**0,00** 0,00%
41002/ / / EUSKO JAURLARITZA - BIBLIOTEC	19.539,00	0,00	0,00	0,00	19.539,00	19.539,00	0,00	**0,00** 0,00%
42004/ / / DIPUTACION - SAN AGUSTIN	7.982,13	9.492,32	0,00	0,00	17.474,45	17.474,45	0,00	**0,00** 0,00%
Total 2020	**27.521,13**	**10.689,07**	**0,00**	**0,00**	**38.210,20**	**38.210,20**	**0,00**	**0,00** 0,00%
Total General EURO:	**27.692,13**	**10.689,07**	**0,00**	**16,76**	**38.364,44**	**38.364,44**	**0,00**	**0,00** 0,00%

ARTE eta HISTORIA MUSEOA
DURANGOKO UDALA

MUSEO de ARTE e HISTORIA
AYTO. de DURANGO

Astarloa Kulturgintza

AURREKONTU-SARRERAK / INGRESOS PRESUPUESTARIOS

Kredituak itzultzeagatik hartzekodunak / Acreedores por Devolución de Ingresos

30/09/2021

EJERCICIO CORRIENTE

PRESUPUESTO DE INGRESOS

DEVOLUCIONES DE INGRESO

APLICACIÓN PRESUPUESTARIA	DESCRIPCION	PENDIENTE DE PAGO A 1 DE ENERO	MODIFICACIONES AL SALDO INICIAL Y ANULACIONES	RECONOCIDAS EN EL EJERCICIO	TOTAL DEVOLUCIONES RECONOCIDAS	PRESCRIPCIONES	PAGADAS EN EL EJERCICIO	PENDIENTES DE PAGO A 31 DE DICIEMBRE
34101	ENTRADAS PISCINA	0,00	0,00	125,00	125,00	0,00	125,00	0,00
TOTAL:		**0,00**	**0,00**	**125,00**	**125,00**	**0,00**	**125,00**	**0,00**

ARTE eta HISTORIA MUSEOA
DURANGOKO UDALA

MUSEO de ARTE e HISTORIA
AYTO. de DURANGO

Astarloa Kulturgintza

AURREKONTU-GASTUAK / GASTOS PRESUPUESTARIOS

30/09/2021

ARTE eta HISTORIA MUSEOA
DURANGOKO UDALA

MUSEO de ARTE e HISTORIA
AYTO. de DURANGO

Astarloa Kulturgintza

AURREKONTU-GASTUAK / GASTOS PRESUPUESTARIOS

URTEKOAK /CORRIENTES

Sailkapena Kapituluka / Clasificación por Capítulos

30/09/2021

O.A.A. ASTARLOA KULTURGINTZA - 2021

Estado de Situación del Presupuesto de Gastos Por Capítulos al 30/09/2021

Económico	Cto. Inicial	Cto. Definitivo	A	D	O	P	Pagos	Saldo	% Ejec. A
	Modificaciones	Cto. No Disp.	A Pendiente	D Pendiente	O Pendiente	P Pendiente	Reintergros	Reman.	% Ejec. O
Total Capítulo 1 :	687.607,34	687.607,34	482.790,22	482.790,22	482.790,22	482.790,22	469.255,55	204.817,12	70,21%
	0,00	0,00	0,00	0,00	0,00	13.534,67	1.204,61	204.817,12	70,21%
Total Capítulo 2 :	668.622,89	583.559,16	474.458,69	469.458,69	410.827,75	410.827,75	385.405,54	101.813,17	81,30%
	-85.063,73	7.287,30	5.000,00	58.630,94	0,00	25.422,21	181,50	172.731,41	70,40%
Total Capítulo 3 :	0,00	100,00	88,21	88,21	88,21	88,21	88,21	11,79	88,21%
	100,00	0,00	0,00	0,00	0,00	0,00	0,00	11,79	88,21%
Total Capítulo 4 :	14.750,00	104.750,00	96.400,00	1.400,00	1.400,00	1.400,00	1.400,00	8.350,00	92,03%
	90.000,00	0,00	95.000,00	0,00	0,00	0,00	0,00	103.350,00	1,34%
Total Capítulo 6 :	0,00	175.808,33	175.421,13	175.421,13	136.519,27	136.519,27	133.946,14	387,20	99,78%
	175.808,33	0,00	0,00	38.901,86	0,00	2.573,13	0,00	39.289,06	77,65%
Total Capítulo 8 :	6.631,06	6.631,06	0,00	0,00	0,00	0,00	0,00	6.631,06	0,00%
	0,00	0,00	0,00	0,00	0,00	0,00	0,00	6.631,06	0,00%
Total General:	1.377.611,29	1.558.455,89	1.229.158,25	1.129.158,25	1.031.625,45	1.031.625,45	990.095,44	322.010,34	78,87%
	180.844,60	7.287,30	100.000,00	97.532,80	0,00	41.530,01	1.386,11	526.830,44	66,20%

ARTE eta HISTORIA MUSEOA
DURANGOKO UDALA

MUSEO de ARTE e HISTORIA
AYTO. de DURANGO

Astarloa Kulturgintza

AURREKONTU-GASTUAK / GASTOS PRESUPUESTARIOS

URTEKOAK /CORRIENTES

Sailkapen Ekonomikoa / Clasificación por Económico

30/09/2021

O.A.A. ASTARLOA KULTURGINTZA - 2021

Estado de Situación del Presupuesto de Gastos Por Económicos al 30/09/2021

Económico	Cto. Inicial	Cto. Definitivo	A	D	O	P	Pagos	Saldo	% Ejec. A
	Modificaciones	Cto. No Disp.	A Pendiente	D Pendiente	O Pendiente	P Pendiente	Reintegros	Reman.	% Ejec. O
Económico 13001 :	51.774,27	51.774,27	30.308,15	30.308,15	30.308,15	30.308,15	30.308,15	21.466,12	58,54%
	0,00	0,00	0,00	0,00	0,00	0,00	0,00	21.466,12	58,54%
Económico 13002 :	109.331,33	109.331,33	53.810,94	53.810,94	53.810,94	53.810,94	53.810,94	55.520,39	49,22%
	0,00	0,00	0,00	0,00	0,00	0,00	0,00	55.520,39	49,22%
Total Concepto 130 :	**161.105,60**	**161.105,60**	**84.119,09**	**84.119,09**	**84.119,09**	**84.119,09**	**84.119,09**	**76.986,51**	52,21%
	0,00	**0,00**	**0,00**	**0,00**	**0,00**	**0,00**	**0,00**	**76.986,51**	52,21%
Económico 13101 :	8.778,45	8.778,45	41.415,49	41.415,49	41.415,49	41.415,49	41.415,49	-32.637,04	471,79%
	0,00	0,00	0,00	0,00	0,00	0,00	0,00	-32.637,04	471,79%
Económico 13102 :	24.826,41	24.826,41	106.240,97	106.240,97	106.240,97	106.240,97	106.240,97	-81.414,56	427,94%
	0,00	0,00	0,00	0,00	0,00	0,00	0,00	-81.414,56	427,94%
Total Concepto 131 :	**33.604,86**	**33.604,86**	**147.656,46**	**147.656,46**	**147.656,46**	**147.656,46**	**147.656,46**	**-114.051,60**	439,39%
	0,00	**0,00**	**0,00**	**0,00**	**0,00**	**0,00**	**0,00**	**-114.051,60**	439,39%
Económico 13201 :	89.778,73	89.778,73	38.525,88	38.525,88	38.525,88	38.525,88	38.525,88	51.252,85	42,91%
	0,00	0,00	0,00	0,00	0,00	0,00	0,00	51.252,85	42,91%
Económico 13202 :	205.241,34	205.241,34	86.704,26	86.704,26	86.704,26	86.704,26	86.704,26	118.537,08	42,25%
	0,00	0,00	0,00	0,00	0,00	0,00	1.159,84	118.537,08	42,25%
Total Concepto 132 :	**295.020,07**	**295.020,07**	**125.230,14**	**125.230,14**	**125.230,14**	**125.230,14**	**125.230,14**	**169.789,93**	42,45%
	0,00	**0,00**	**0,00**	**0,00**	**0,00**	**0,00**	**1.159,84**	**169.789,93**	42,45%
Total Artículo 13 :	**489.730,53**	**489.730,53**	**357.005,69**	**357.005,69**	**357.005,69**	**357.005,69**	**357.005,69**	**132.724,84**	72,90%
	0,00	**0,00**	**0,00**	**0,00**	**0,00**	**0,00**	**1.159,84**	**132.724,84**	72,90%
Económico 14001 :	24.000,00	24.000,00	0,00	0,00	0,00	0,00	0,00	24.000,00	0,00%
	0,00	0,00	0,00	0,00	0,00	0,00	0,00	24.000,00	0,00%
Total Concepto 140 :	**24.000,00**	**24.000,00**	**0,00**	**0,00**	**0,00**	**0,00**	**0,00**	**24.000,00**	0,00%
	0,00	**0,00**	**0,00**	**0,00**	**0,00**	**0,00**	**0,00**	**24.000,00**	0,00%
Total Artículo 14 :	**24.000,00**	**24.000,00**	**0,00**	**0,00**	**0,00**	**0,00**	**0,00**	**24.000,00**	0,00%
	0,00	**0,00**	**0,00**	**0,00**	**0,00**	**0,00**	**0,00**	**24.000,00**	0,00%
Económico 16001 :	51.316,32	51.316,32	27.819,30	27.819,30	27.819,30	27.819,30	24.730,13	23.497,02	54,21%
	0,00	0,00	0,00	0,00	0,00	3.089,17	44,77	23.497,02	54,21%
Económico 16003 :	11.028,23	11.028,23	45.991,89	45.991,89	45.991,89	45.991,89	40.747,68	-34.963,66	417,04%
	0,00	0,00	0,00	0,00	0,00	5.244,21	0,00	-34.963,66	417,04%
Económico 16007 :	90.399,21	90.399,21	41.462,74	41.462,74	41.462,74	41.462,74	36.801,91	48.936,47	45,87%
	0,00	0,00	0,00	0,00	0,00	4.660,83	0,00	48.936,47	45,87%
Económico 16009 :	7.000,00	7.000,00	4.026,00	4.026,00	4.026,00	4.026,00	4.026,00	2.974,00	57,51%
	0,00	0,00	0,00	0,00	0,00	0,00	0,00	2.974,00	57,51%

O.A.A. ASTARLOA KULTURGINTZA - 2021

Estado de Situación del Presupuesto de Gastos Por Económicos al 30/09/2021

Económico	Cto. Inicial Modificaciones	Cto. Definitivo Cto. No Disp.	A A Pendiente	D D Pendiente	O O Pendiente	P P Pendiente	Pagos Reintegros	Saldo Reman.	% Ejec. A % Ejec. O
Económico 16011 :	3.205,32	3.205,32	2.269,10	2.269,10	2.269,10	2.269,10	2.042,19	936,22	70,79%
	0,00	0,00	0,00	0,00	0,00	226,91	0,00	936,22	70,79%
Económico 16012 :	0,00	0,00	1.390,30	1.390,30	1.390,30	1.390,30	1.251,27	-1.390,30	0,00%
	0,00	0,00	0,00	0,00	0,00	139,03	0,00	-1.390,30	0,00%
Económico 16013 :	3.927,73	3.927,73	1.745,20	1.745,20	1.745,20	1.745,20	1.570,68	2.182,53	44,43%
	0,00	0,00	0,00	0,00	0,00	174,52	0,00	2.182,53	44,43%
Total Concepto 160 :	**166.876,81**	**166.876,81**	**124.704,53**	**124.704,53**	**124.704,53**	**124.704,53**	**111.169,86**	**42.172,28**	74,73%
	0,00	**0,00**	**0,00**	**0,00**	**0,00**	**13.534,67**	**44,77**	**42.172,28**	74,73%
Económico 16301 :	7.000,00	7.000,00	1.080,00	1.080,00	1.080,00	1.080,00	1.080,00	5.920,00	15,43%
	0,00	0,00	0,00	0,00	0,00	0,00	0,00	5.920,00	15,43%
Total Concepto 163 :	**7.000,00**	**7.000,00**	**1.080,00**	**1.080,00**	**1.080,00**	**1.080,00**	**1.080,00**	**5.920,00**	15,43%
	0,00	**0,00**	**0,00**	**0,00**	**0,00**	**0,00**	**0,00**	**5.920,00**	15,43%
Total Artículo 16 :	**173.876,81**	**173.876,81**	**125.784,53**	**125.784,53**	**125.784,53**	**125.784,53**	**112.249,86**	**48.092,28**	72,34%
	0,00	**0,00**	**0,00**	**0,00**	**0,00**	**13.534,67**	**44,77**	**48.092,28**	72,34%
Total Capítulo 1 :	**687.607,34**	**687.607,34**	**482.790,22**	**482.790,22**	**482.790,22**	**482.790,22**	**469.255,55**	**204.817,12**	70,21%
	0,00	**0,00**	**0,00**	**0,00**	**0,00**	**13.534,67**	**1.204,61**	**204.817,12**	70,21%
Económico 20201 :	2.000,00	2.000,00	1.159,11	1.159,11	1.159,11	1.159,11	983,26	840,89	57,96%
	0,00	0,00	0,00	0,00	0,00	175,85	0,00	840,89	57,96%
Total Concepto 202 :	**2.000,00**	**2.000,00**	**1.159,11**	**1.159,11**	**1.159,11**	**1.159,11**	**983,26**	**840,89**	57,96%
	0,00	**0,00**	**0,00**	**0,00**	**0,00**	**175,85**	**0,00**	**840,89**	57,96%
Total Artículo 20 :	**2.000,00**	**2.000,00**	**1.159,11**	**1.159,11**	**1.159,11**	**1.159,11**	**983,26**	**840,89**	57,96%
	0,00	**0,00**	**0,00**	**0,00**	**0,00**	**175,85**	**0,00**	**840,89**	57,96%
Económico 21101 :	54.044,53	52.802,40	38.316,90	38.316,90	33.119,17	33.119,17	32.065,11	14.485,50	72,57%
	-1.242,13	0,00	0,00	5.197,73	0,00	1.054,06	0,00	19.683,23	62,72%
Total Concepto 211 :	**54.044,53**	**52.802,40**	**38.316,90**	**38.316,90**	**33.119,17**	**33.119,17**	**32.065,11**	**14.485,50**	72,57%
	-1.242,13	**0,00**	**0,00**	**5.197,73**	**0,00**	**1.054,06**	**0,00**	**19.683,23**	62,72%
Económico 21401 :	2.500,00	2.500,00	992,41	992,41	992,41	992,41	992,41	1.507,59	39,70%
	0,00	0,00	0,00	0,00	0,00	0,00	0,00	1.507,59	39,70%
Total Concepto 214 :	**2.500,00**	**2.500,00**	**992,41**	**992,41**	**992,41**	**992,41**	**992,41**	**1.507,59**	39,70%
	0,00	**0,00**	**0,00**	**0,00**	**0,00**	**0,00**	**0,00**	**1.507,59**	39,70%
Total Artículo 21 :	**56.544,53**	**55.302,40**	**39.309,31**	**39.309,31**	**34.111,58**	**34.111,58**	**33.057,52**	**15.993,09**	71,08%
	-1.242,13	**0,00**	**0,00**	**5.197,73**	**0,00**	**1.054,06**	**0,00**	**21.190,82**	61,68%

O.A.A. ASTARLOA KULTURGINTZA - 2021

Estado de Situación del Presupuesto de Gastos Por Económicos al 30/09/2021

Económico	Cto. Inicial Modificaciones	Cto. Definitivo Cto. No Disp.	A A Pendiente	D D Pendiente	O O Pendiente	P P Pendiente	Pagos Reintegros	Saldo Reman.	% Ejec. A % Ejec. O
Económico 22001 :	2.500,00	2.500,00	1.573,75	1.573,75	1.573,75	1.573,75	1.573,75	926,25	62,95%
	0,00	0,00	0,00	0,00	0,00	0,00	0,00	926,25	62,95%
Económico 22002 :	26.500,00	26.500,00	19.963,96	19.963,96	19.963,96	19.963,96	17.893,31	6.536,04	75,34%
	0,00	0,00	0,00	0,00	0,00	2.070,65	0,00	6.536,04	75,34%
Económico 22003 :	0,00	0,00	26,00	26,00	26,00	26,00	0,00	-26,00	0,00%
	0,00	0,00	0,00	0,00	0,00	26,00	0,00	-26,00	0,00%
Económico 22004 :	5.000,00	5.000,00	3.108,90	3.108,90	2.427,09	2.427,09	2.167,24	1.891,10	62,18%
	0,00	0,00	0,00	681,81	0,00	259,85	0,00	2.572,91	48,54%
Total Concepto 220 :	**34.000,00**	**34.000,00**	**24.672,61**	**24.672,61**	**23.990,80**	**23.990,80**	**21.634,30**	**9.327,39**	72,57%
	0,00	**0,00**	**0,00**	**681,81**	**0,00**	**2.356,50**	**0,00**	**10.009,20**	70,56%
Económico 22101 :	78.086,33	78.086,33	79.448,00	79.448,00	46.134,10	46.134,10	43.355,73	-1.361,67	101,74%
	0,00	0,00	0,00	33.313,90	0,00	2.778,37	0,00	31.952,23	59,08%
Económico 22102 :	348,75	348,75	260,86	260,86	260,86	260,86	127,91	87,89	74,80%
	0,00	0,00	0,00	0,00	0,00	132,95	0,00	87,89	74,80%
Económico 22103 :	11.867,63	11.867,63	7.986,45	7.986,45	7.986,45	7.986,45	7.537,58	0,00	67,30%
	0,00	3.881,18	0,00	0,00	0,00	448,87	0,00	3.881,18	67,30%
Económico 22110 :	6.600,00	6.600,00	3.000,65	3.000,65	3.000,65	3.000,65	3.000,65	3.599,35	45,46%
	0,00	0,00	0,00	0,00	0,00	0,00	0,00	3.599,35	45,46%
Total Concepto 221 :	**96.902,71**	**96.902,71**	**90.695,96**	**90.695,96**	**57.382,06**	**57.382,06**	**54.021,87**	**2.325,57**	93,59%
	0,00	**3.881,18**	**0,00**	**33.313,90**	**0,00**	**3.360,19**	**0,00**	**39.520,65**	59,22%
Económico 22201 :	1.548,24	1.548,24	407,79	407,79	407,79	407,79	364,70	1.140,45	26,34%
	0,00	0,00	0,00	0,00	0,00	43,09	0,00	1.140,45	26,34%
Económico 22202 :	300,00	300,00	0,00	0,00	0,00	0,00	0,00	300,00	0,00%
	0,00	0,00	0,00	0,00	0,00	0,00	0,00	300,00	0,00%
Total Concepto 222 :	**1.848,24**	**1.848,24**	**407,79**	**407,79**	**407,79**	**407,79**	**364,70**	**1.440,45**	22,06%
	0,00	**0,00**	**0,00**	**0,00**	**0,00**	**43,09**	**0,00**	**1.440,45**	22,06%
Económico 22301 :	3.200,00	3.200,00	8.389,90	8.389,90	8.389,90	8.389,90	5.416,05	-5.189,90	262,18%
	0,00	0,00	0,00	0,00	0,00	2.973,85	0,00	-5.189,90	262,18%
Total Concepto 223 :	**3.200,00**	**3.200,00**	**8.389,90**	**8.389,90**	**8.389,90**	**8.389,90**	**5.416,05**	**-5.189,90**	262,18%
	0,00	**0,00**	**0,00**	**0,00**	**0,00**	**2.973,85**	**0,00**	**-5.189,90**	262,18%
Económico 22403 :	1.500,00	1.500,00	1.302,56	1.302,56	1.302,56	1.302,56	1.302,56	197,44	86,84%
	0,00	0,00	0,00	0,00	0,00	0,00	0,00	197,44	86,84%
Total Concepto 224 :	**1.500,00**	**1.500,00**	**1.302,56**	**1.302,56**	**1.302,56**	**1.302,56**	**1.302,56**	**197,44**	86,84%
	0,00	**0,00**	**0,00**	**0,00**	**0,00**	**0,00**	**0,00**	**197,44**	86,84%

O.A.A. ASTARLOA KULTURGINTZA - 2021

Estado de Situación del Presupuesto de Gastos Por Económicos al 30/09/2021

Económico	Cto. Inicial Modificaciones	Cto. Definitivo Cto. No Disp.	A A Pendiente	D D Pendiente	O O Pendiente	P P Pendiente	Pagos Reintegros	Saldo Reman.	% Ejec. A % Ejec. O
Económico 22603 :	33.000,00	33.000,00	27.996,93	27.996,93	23.427,93	23.427,93	22.732,18	5.003,07	84,84%
	0,00	0,00	0,00	4.569,00	0,00	695,75	181,50	9.572,07	70,99%
Económico 22607 :	207.600,00	207.500,00	154.641,59	154.641,59	154.641,59	154.641,59	148.700,21	52.822,11	74,53%
	-100,00	36,30	0,00	0,00	0,00	5.941,38	0,00	52.858,41	74,53%
Económico 22699 :	4.500,00	4.500,00	4.265,69	4.265,69	4.265,69	4.265,69	3.963,67	134,31	94,79%
	0,00	100,00	0,00	0,00	0,00	302,02	0,00	234,31	94,79%
Total Concepto 226 :	**245.100,00**	**245.000,00**	**186.904,21**	**186.904,21**	**182.335,21**	**182.335,21**	**175.396,06**	**57.959,49**	76,29%
	-100,00	**136,30**	**0,00**	**4.569,00**	**0,00**	**6.939,15**	**181,50**	**62.664,79**	74,42%
Económico 22701 :	110.858,55	17.136,95	17.136,95	17.136,95	17.136,95	17.136,95	17.136,95	0,00	100,00%
	-93.721,60	0,00	0,00	0,00	0,00	0,00	0,00	0,00	100,00%
Económico 22707 :	111.968,86	121.968,86	104.221,25	99.221,25	84.352,75	84.352,75	76.092,27	14.477,79	85,45%
	10.000,00	3.269,82	5.000,00	14.868,50	0,00	8.260,48	0,00	37.616,11	69,16%
Total Concepto 227 :	**222.827,41**	**139.105,81**	**121.358,20**	**116.358,20**	**101.489,70**	**101.489,70**	**93.229,22**	**14.477,79**	87,24%
	-83.721,60	**3.269,82**	**5.000,00**	**14.868,50**	**0,00**	**8.260,48**	**0,00**	**37.616,11**	72,96%
Total Artículo 22 :	**605.378,36**	**521.556,76**	**433.731,23**	**428.731,23**	**375.298,02**	**375.298,02**	**351.364,76**	**80.538,23**	83,16%
	-83.821,60	**7.287,30**	**5.000,00**	**53.433,21**	**0,00**	**23.933,26**	**181,50**	**146.258,74**	71,96%
Económico 23001 :	4.700,00	4.700,00	259,04	259,04	259,04	259,04	0,00	4.440,96	5,51%
	0,00	0,00	0,00	0,00	0,00	259,04	0,00	4.440,96	5,51%
Total Concepto 230 :	**4.700,00**	**4.700,00**	**259,04**	**259,04**	**259,04**	**259,04**	**0,00**	**4.440,96**	5,51%
	0,00	**0,00**	**0,00**	**0,00**	**0,00**	**259,04**	**0,00**	**4.440,96**	5,51%
Total Artículo 23 :	**4.700,00**	**4.700,00**	**259,04**	**259,04**	**259,04**	**259,04**	**0,00**	**4.440,96**	5,51%
	0,00	**0,00**	**0,00**	**0,00**	**0,00**	**259,04**	**0,00**	**4.440,96**	5,51%
Total Capítulo 2 :	**668.622,89**	**583.559,16**	**474.458,69**	**469.458,69**	**410.827,75**	**410.827,75**	**385.405,54**	**101.813,17**	81,30%
	-85.063,73	**7.287,30**	**5.000,00**	**58.630,94**	**0,00**	**25.422,21**	**181,50**	**172.731,41**	70,40%
Económico 36901 :	0,00	100,00	88,21	88,21	88,21	88,21	88,21	11,79	88,21%
	100,00	0,00	0,00	0,00	0,00	0,00	0,00	11,79	88,21%
Total Concepto 369 :	**0,00**	**100,00**	**88,21**	**88,21**	**88,21**	**88,21**	**88,21**	**11,79**	88,21%
	100,00	**0,00**	**0,00**	**0,00**	**0,00**	**0,00**	**0,00**	**11,79**	88,21%
Total Artículo 36 :	**0,00**	**100,00**	**88,21**	**88,21**	**88,21**	**88,21**	**88,21**	**11,79**	88,21%
	100,00	**0,00**	**0,00**	**0,00**	**0,00**	**0,00**	**0,00**	**11,79**	88,21%
Total Capítulo 3 :	**0,00**	**100,00**	**88,21**	**88,21**	**88,21**	**88,21**	**88,21**	**11,79**	88,21%
	100,00	**0,00**	**0,00**	**0,00**	**0,00**	**0,00**	**0,00**	**11,79**	88,21%

O.A.A. ASTARLOA KULTURGINTZA - 2021

Estado de Situación del Presupuesto de Gastos Por Económicos al 30/09/2021

Económico	Cto. Inicial Modificaciones	Cto. Definitivo Cto. No Disp.	A A Pendiente	D D Pendiente	O O Pendiente	P P Pendiente	Pagos Reintegros	Saldo Reman.	% Ejec. A % Ejec. O
Económico 48105 :	10.750,00	100.750,00	96.400,00	1.400,00	1.400,00	1.400,00	1.400,00	4.350,00	95,68%
	90.000,00	0,00	95.000,00	0,00	0,00	0,00	0,00	99.350,00	1,39%
Económico 48107 :	4.000,00	4.000,00	0,00	0,00	0,00	0,00	0,00	4.000,00	0,00%
	0,00	0,00	0,00	0,00	0,00	0,00	0,00	4.000,00	0,00%
Total Concepto 481 :	**14.750,00**	**104.750,00**	**96.400,00**	**1.400,00**	**1.400,00**	**1.400,00**	**1.400,00**	**8.350,00**	92,03%
	90.000,00	**0,00**	**95.000,00**	**0,00**	**0,00**	**0,00**	**0,00**	**103.350,00**	1,34%
Total Artículo 48 :	**14.750,00**	**104.750,00**	**96.400,00**	**1.400,00**	**1.400,00**	**1.400,00**	**1.400,00**	**8.350,00**	92,03%
	90.000,00	**0,00**	**95.000,00**	**0,00**	**0,00**	**0,00**	**0,00**	**103.350,00**	1,34%
Total Capítulo 4 :	**14.750,00**	**104.750,00**	**96.400,00**	**1.400,00**	**1.400,00**	**1.400,00**	**1.400,00**	**8.350,00**	92,03%
	90.000,00	**0,00**	**95.000,00**	**0,00**	**0,00**	**0,00**	**0,00**	**103.350,00**	1,34%
Económico 60202 :	0,00	120.000,00	120.000,00	120.000,00	120.000,00	120.000,00	120.000,00	0,00	100,00%
	120.000,00	0,00	0,00	0,00	0,00	0,00	0,00	0,00	100,00%
Total Concepto 602 :	**0,00**	**120.000,00**	**120.000,00**	**120.000,00**	**120.000,00**	**120.000,00**	**120.000,00**	**0,00**	100,00%
	120.000,00	**0,00**	**0,00**	**0,00**	**0,00**	**0,00**	**0,00**	**0,00**	100,00%
Total Artículo 60 :	**0,00**	**120.000,00**	**120.000,00**	**120.000,00**	**120.000,00**	**120.000,00**	**120.000,00**	**0,00**	100,00%
	120.000,00	**0,00**	**0,00**	**0,00**	**0,00**	**0,00**	**0,00**	**0,00**	100,00%
Económico 62201 :	0,00	13.946,14	13.946,14	13.946,14	13.946,14	13.946,14	13.946,14	0,00	100,00%
	13.946,14	0,00	0,00	0,00	0,00	0,00	0,00	0,00	100,00%
Total Concepto 622 :	**0,00**	**13.946,14**	**13.946,14**	**13.946,14**	**13.946,14**	**13.946,14**	**13.946,14**	**0,00**	100,00%
	13.946,14	**0,00**	**0,00**	**0,00**	**0,00**	**0,00**	**0,00**	**0,00**	100,00%
Económico 62302 :	0,00	39.289,06	38.901,86	38.901,86	0,00	0,00	0,00	387,20	99,01%
	39.289,06	0,00	0,00	38.901,86	0,00	0,00	0,00	39.289,06	0,00%
Total Concepto 623 :	**0,00**	**39.289,06**	**38.901,86**	**38.901,86**	**0,00**	**0,00**	**0,00**	**387,20**	99,01%
	39.289,06	**0,00**	**0,00**	**38.901,86**	**0,00**	**0,00**	**0,00**	**39.289,06**	0,00%
Económico 62501 :	0,00	2.573,13	2.573,13	2.573,13	2.573,13	2.573,13	0,00	0,00	100,00%
	2.573,13	0,00	0,00	0,00	0,00	2.573,13	0,00	0,00	100,00%
Total Concepto 625 :	**0,00**	**2.573,13**	**2.573,13**	**2.573,13**	**2.573,13**	**2.573,13**	**0,00**	**0,00**	100,00%
	2.573,13	**0,00**	**0,00**	**0,00**	**0,00**	**2.573,13**	**0,00**	**0,00**	100,00%
Total Artículo 62 :	**0,00**	**55.808,33**	**55.421,13**	**55.421,13**	**16.519,27**	**16.519,27**	**13.946,14**	**387,20**	99,31%
	55.808,33	**0,00**	**0,00**	**38.901,86**	**0,00**	**2.573,13**	**0,00**	**39.289,06**	29,60%
Total Capítulo 6 :	**0,00**	**175.808,33**	**175.421,13**	**175.421,13**	**136.519,27**	**136.519,27**	**133.946,14**	**387,20**	99,78%
	175.808,33	**0,00**	**0,00**	**38.901,86**	**0,00**	**2.573,13**	**0,00**	**39.289,06**	77,65%

O.A.A. ASTARLOA KULTURGINTZA - 2021

Estado de Situación del Presupuesto de Gastos Por Económicos al 30/09/2021

Económico	Cto. Inicial	Cto. Definitivo	A	D	O	P	Pagos	Saldo	% Ejec. A
	Modificaciones	Cto. No Disp.	A Pendiente	D Pendiente	O Pendiente	P Pendiente	Reintegros	Reman.	% Ejec. O
Económico 83301 :	6.631,06	6.631,06	0,00	0,00	0,00	0,00	0,00	6.631,06	0,00%
	0,00	0,00	0,00	0,00	0,00	0,00	0,00	6.631,06	0,00%
Total Concepto 833 :	**6.631,06**	**6.631,06**	**0,00**	**0,00**	**0,00**	**0,00**	**0,00**	**6.631,06**	0,00%
	0,00	**0,00**	**0,00**	**0,00**	**0,00**	**0,00**	**0,00**	**6.631,06**	0,00%
Total Artículo 83 :	**6.631,06**	**6.631,06**	**0,00**	**0,00**	**0,00**	**0,00**	**0,00**	**6.631,06**	0,00%
	0,00	**0,00**	**0,00**	**0,00**	**0,00**	**0,00**	**0,00**	**6.631,06**	0,00%
Total Capítulo 8 :	**6.631,06**	**6.631,06**	**0,00**	**0,00**	**0,00**	**0,00**	**0,00**	**6.631,06**	0,00%
	0,00	**0,00**	**0,00**	**0,00**	**0,00**	**0,00**	**0,00**	**6.631,06**	0,00%
Total General:	**1.377.611,29**	**1.558.455,89**	**1.229.158,25**	**1.129.158,25**	**1.031.625,45**	**1.031.625,45**	**990.095,44**	**322.010,34**	78,87%
	180.844,60	**7.287,30**	**100.000,00**	**97.532,80**	**0,00**	**41.530,01**	**1.386,11**	**526.830,44**	66,20%

ARTE eta HISTORIA MUSEOA
DURANGOKO UDALA

MUSEO de ARTE e HISTORIA
AYTO. de DURANGO

Astarloa Kulturgintza

AURREKONTU-GASTUAK / GASTOS PRESUPUESTARIOS

URTEKOAK /CORRIENTES

Sailkapena Programa taldeka / Clasificación por Grupo de Programas

30/09/2021

O.A.A. ASTARLOA KULTURGINTZA - 2021

Estado de Situación del Presupuesto de Gastos por grupos de función al 30/09/2021

Grupo de Función	Cto. Inicial	Cto. Definitivo	A	D	O	P	Pagos	Saldo	% Ejec. A
	Modificaciones	Cto. No Disp.	A Pendiente	D Pendiente	O Pendiente	P Pendiente	Reintergros	Reman.	% Ejec. O
Grupo de función 3 :	1.377.611,29	1.558.455,89	1.229.158,25	1.129.158,25	1.031.625,45	1.031.625,45	990.095,44	322.010,34	78,87%
	180.844,60	7.287,30	100.000,00	97.532,80	0,00	41.530,01	1.386,11	526.830,44	66,20%
Total General:	1.377.611,29	1.558.455,89	1.229.158,25	1.129.158,25	1.031.625,45	1.031.625,45	990.095,44	322.010,34	78,87%
	180.844,60	7.287,30	100.000,00	97.532,80	0,00	41.530,01	1.386,11	526.830,44	66,20%

ARTE eta HISTORIA MUSEOA
DURANGOKO UDALA

MUSEO de ARTE e HISTORIA
AYTO. de DURANGO

Astarloa Kulturgintza

AURREKONTU-GASTUAK / GASTOS PRESUPUESTARIOS

URTEKOAK /CORRIENTES

Sailkapena Programaka/ Clasificación por Programas

30/09/2021

O.A.A. ASTARLOA KULTURGINTZA - 2021

Estado de Situación del Presupuesto de Gastos por programa funcional al 30/09/2021

Clasif. Funcional	Inicial	Actual	A	D	O	P	RP	Saldo	% Ejec. A
	Modificac.	RC Pend. + N D	A Pendiente	D Pendiente	O Pendiente	P Pendiente	Reintegros	Reman.	% Ejec. O
Programa: 3321 :	557.802,28	555.071,18	431.788,04	431.788,04	366.685,30	366.685,30	351.721,94	121.932,18	77,79%
	-2.731,10	1.350,96	0,00	65.102,74	0,00	14.963,36	1.204,61	188.385,88	66,06%
Subfunción: 332 :	557.802,28	555.071,18	431.788,04	431.788,04	366.685,30	366.685,30	351.721,94	121.932,18	77,79%
	-2.731,10	1.350,96	0,00	65.102,74	0,00	14.963,36	1.204,61	188.385,88	66,06%
Programa: 3330 :	234.160,17	344.663,67	289.763,69	289.763,69	278.914,44	278.914,44	270.400,07	51.044,55	84,07%
	110.503,50	3.855,43	0,00	10.849,25	0,00	8.514,37	181,50	65.749,23	80,92%
Programa: 3331 :	119.861,16	219.861,16	156.440,82	56.440,82	56.244,35	56.244,35	54.815,92	63.420,34	71,15%
	100.000,00	0,00	100.000,00	196,47	0,00	1.428,43	0,00	163.616,81	25,58%
Programa: 3333 :	425.681,43	399.935,20	333.164,51	333.164,51	313.215,06	313.215,06	297.012,56	65.117,94	83,30%
	-25.746,23	1.652,75	0,00	19.949,45	0,00	16.202,50	0,00	86.720,14	78,32%
Programa: 3334 :	14.250,00	14.250,00	3.052,05	3.052,05	3.052,05	3.052,05	3.052,05	11.197,95	21,42%
	0,00	0,00	0,00	0,00	0,00	0,00	0,00	11.197,95	21,42%
Subfunción: 333 :	793.952,76	978.710,03	782.421,07	682.421,07	651.425,90	651.425,90	625.280,60	190.780,78	79,94%
	184.757,27	5.508,18	100.000,00	30.995,17	0,00	26.145,30	181,50	327.284,13	66,56%
Programa: 3361 :	25.856,25	24.674,68	14.949,14	14.949,14	13.514,25	13.514,25	13.092,90	9.297,38	60,58%
	-1.181,57	428,16	0,00	1.434,89	0,00	421,35	0,00	11.160,43	54,77%
Subfunción: 336 :	25.856,25	24.674,68	14.949,14	14.949,14	13.514,25	13.514,25	13.092,90	9.297,38	60,58%
	-1.181,57	428,16	0,00	1.434,89	0,00	421,35	0,00	11.160,43	54,77%
Función:33 :	1.377.611,29	1.558.455,89	1.229.158,25	1.129.158,25	1.031.625,45	1.031.625,45	990.095,44	322.010,34	78,87%
	180.844,60	7.287,30	100.000,00	97.532,80	0,00	41.530,01	1.386,11	526.830,44	66,20%
Grupo de función: 3 :	1.377.611,29	1.558.455,89	1.229.158,25	1.129.158,25	1.031.625,45	1.031.625,45	990.095,44	322.010,34	78,87%
	180.844,60	7.287,30	100.000,00	97.532,80	0,00	41.530,01	1.386,11	526.830,44	66,20%
Total General:	1.377.611,29	1.558.455,89	1.229.158,25	1.129.158,25	1.031.625,45	1.031.625,45	990.095,44	322.010,34	78,87%
	180.844,60	7.287,30	100.000,00	97.532,80	0,00	41.530,01	1.386,11	526.830,44	66,20%

ARTE eta HISTORIA MUSEOA
DURANGOKO UDALA

MUSEO de ARTE e HISTORIA
AYTO. de DURANGO

Astarloa Kulturgintza

AURREKONTU-GASTUAK / GASTOS PRESUPUESTARIOS

URTEKOAK /CORRIENTES

Sailkapena Partidaka / Clasificación por Partidas

30/09/2021

O.A.A. ASTARLOA KULTURGINTZA - 2021

Estado de Situación del Presupuesto de Gastos por Económico/Funcional al 30/09/2021

Partida	Cto. Inicial	Cto. Definitivo	A	D	O	P	Pagos	Saldo	% Ejec. A
	Modificaciones	Cto. No Disp.	A Pendiente	D Pendiente	O Pendiente	P Pendiente	Reintergros	Reman.	% Ejec. O
N 61 3321 13001	9.215,48	9.215,48	6.621,12	6.621,12	6.621,12	6.621,12	6.621,12	2.594,36	71,85%
RETRIB. PERSONAL LABORAL. BIBLIOTECA	0,00	0,00	0,00	0,00	0,00	0,00	0,00	2.594,36	71,85%
N 61 3330 13001	25.950,39	25.950,39	10.298,02	10.298,02	10.298,02	10.298,02	10.298,02	15.652,37	39,68%
RETRIB. BASICAS PERSONAL LABORAL. MUSE	0,00	0,00	0,00	0,00	0,00	0,00	0,00	15.652,37	39,68%
N 61 3331 13001	16.608,40	16.608,40	13.389,01	13.389,01	13.389,01	13.389,01	13.389,01	3.219,39	80,62%
RETRIB. BAS. PERSONAL LABORAL. ADMINIS	0,00	0,00	0,00	0,00	0,00	0,00	0,00	3.219,39	80,62%
Económico 13001 :	51.774,27	51.774,27	30.308,15	30.308,15	30.308,15	30.308,15	30.308,15	21.466,12	58,54%
	0,00	0,00	0,00	0,00	0,00	0,00	0,00	21.466,12	58,54%
N 61 3321 13002	19.238,93	19.238,93	13.810,30	13.810,30	13.810,30	13.810,30	13.810,30	5.428,63	71,78%
RETRIB.COMPL.PERSONAL LABORAL.BIBLIOTE	0,00	0,00	0,00	0,00	0,00	0,00	0,00	5.428,63	71,78%
N 61 3330 13002	58.711,29	58.711,29	17.585,44	17.585,44	17.585,44	17.585,44	17.585,44	41.125,85	29,95%
RETRIB. COMPL. PERSONAL LABORAL. MUSE	0,00	0,00	0,00	0,00	0,00	0,00	0,00	41.125,85	29,95%
N 61 3331 13002	31.381,11	31.381,11	22.415,20	22.415,20	22.415,20	22.415,20	22.415,20	8.965,91	71,43%
RETRIB. COMPL. PERSONAL LABORAL. ADMIN	0,00	0,00	0,00	0,00	0,00	0,00	0,00	8.965,91	71,43%
Económico 13002 :	109.331,33	109.331,33	53.810,94	53.810,94	53.810,94	53.810,94	53.810,94	55.520,39	49,22%
	0,00	0,00	0,00	0,00	0,00	0,00	0,00	55.520,39	49,22%
Total Concepto 130 :	**161.105,60**	**161.105,60**	**84.119,09**	**84.119,09**	**84.119,09**	**84.119,09**	**84.119,09**	**76.986,51**	52,21%
	0,00	**0,00**	**0,00**	**0,00**	**0,00**	**0,00**	**0,00**	**76.986,51**	52,21%
N 61 3321 13101	7.664,38	7.664,38	18.822,11	18.822,11	18.822,11	18.822,11	18.822,11	-11.157,73	245,58%
RETRIBUCIONES BAS. PERSONAL EVENTUAL.	0,00	0,00	0,00	0,00	0,00	0,00	0,00	-11.157,73	245,58%
N 61 3330 13101	0,00	0,00	10.051,93	10.051,93	10.051,93	10.051,93	10.051,93	-10.051,93	0,00%
RETRIBUCIONES BAS. PERS. TEMPORAL. MUS	0,00	0,00	0,00	0,00	0,00	0,00	0,00	-10.051,93	0,00%
N 61 3333 13101	0,00	0,00	12.541,45	12.541,45	12.541,45	12.541,45	12.541,45	-12.541,45	0,00%
RETRIB. BAS. PERSONAL EVENTUAL. SAN AG	0,00	0,00	0,00	0,00	0,00	0,00	0,00	-12.541,45	0,00%
N 61 3361 13101	1.114,07	1.114,07	0,00	0,00	0,00	0,00	0,00	1.114,07	0,00%
RETRIB. PERSONAL EVENTUAL. VERACRUZ	0,00	0,00	0,00	0,00	0,00	0,00	0,00	1.114,07	0,00%
Económico 13101 :	8.778,45	8.778,45	41.415,49	41.415,49	41.415,49	41.415,49	41.415,49	-32.637,04	471,79%
	0,00	0,00	0,00	0,00	0,00	0,00	0,00	-32.637,04	471,79%
N 61 3321 13102	22.136,16	22.136,16	48.794,19	48.794,19	48.794,19	48.794,19	48.794,19	-26.658,03	220,43%
RETRIBUCIONES COMPL. PERSONAL EVENTU	0,00	0,00	0,00	0,00	0,00	0,00	0,00	-26.658,03	220,43%
N 61 3330 13102	0,00	0,00	30.442,58	30.442,58	30.442,58	30.442,58	30.442,58	-30.442,58	0,00%
RETRIBUCIONES COMPL. PERS. TEMPORAL. M	0,00	0,00	0,00	0,00	0,00	0,00	0,00	-30.442,58	0,00%
N 61 3333 13102	0,00	0,00	27.004,20	27.004,20	27.004,20	27.004,20	27.004,20	-27.004,20	0,00%
RETRIB. COMPL. PERSONAL EVENTUAL. SAN	0,00	0,00	0,00	0,00	0,00	0,00	0,00	-27.004,20	0,00%
N 61 3361 13102	2.690,25	2.690,25	0,00	0,00	0,00	0,00	0,00	2.690,25	0,00%
RETRIB. COMPL. PERSONAL EVENTUAL. VERA	0,00	0,00	0,00	0,00	0,00	0,00	0,00	2.690,25	0,00%
Económico 13102 :	24.826,41	24.826,41	106.240,97	106.240,97	106.240,97	106.240,97	106.240,97	-81.414,56	427,94%
	0,00	0,00	0,00	0,00	0,00	0,00	0,00	-81.414,56	427,94%

Partida	Cto. Inicial	Cto. Definitivo	A	D	O	P	Pagos	Saldo	% Ejec. A
	Modificaciones	Cto. No Disp.	A Pendiente	D Pendiente	O Pendiente	P Pendiente	Reintergros	Reman.	% Ejec. O
Total Concepto 131 :	**33.604,86**	**33.604,86**	**147.656,46**	**147.656,46**	**147.656,46**	**147.656,46**	**147.656,46**	**-114.051,60**	439,39%
	0,00	**0,00**	**0,00**	**0,00**	**0,00**	**0,00**	**0,00**	**-114.051,60**	439,39%
N 61 3321 13201	57.259,02	57.259,02	28.047,55	28.047,55	28.047,55	28.047,55	28.047,55	29.211,47	48,98%
RETRIBUCIONES BAS. PERS. INDEF. NO FIJO	0,00	0,00	0,00	0,00	0,00	0,00	0,00	29.211,47	48,98%
N 61 3333 13201	32.519,71	32.519,71	10.478,33	10.478,33	10.478,33	10.478,33	10.478,33	22.041,38	32,22%
RETRIB. BAS. PERS. INDEFINIDO NO FIJO. SA	0,00	0,00	0,00	0,00	0,00	0,00	0,00	22.041,38	32,22%
Económico 13201 :	89.778,73	89.778,73	38.525,88	38.525,88	38.525,88	38.525,88	38.525,88	51.252,85	42,91%
	0,00	0,00	0,00	0,00	0,00	0,00	0,00	51.252,85	42,91%
N 61 3321 13202	136.054,45	136.054,45	64.289,06	64.289,06	64.289,06	64.289,06	64.289,06	71.765,39	47,25%
RETRIBUCIONES COMPL. PERS. INDEF. NO FIJ	0,00	0,00	0,00	0,00	0,00	0,00	1.159,84	71.765,39	47,25%
N 61 3333 13202	69.186,89	69.186,89	22.415,20	22.415,20	22.415,20	22.415,20	22.415,20	46.771,69	32,40%
RETRIB. COMPL. PERS. INDEF. NO FIJO. SAN	0,00	0,00	0,00	0,00	0,00	0,00	0,00	46.771,69	32,40%
Económico 13202 :	205.241,34	205.241,34	86.704,26	86.704,26	86.704,26	86.704,26	86.704,26	118.537,08	42,25%
	0,00	0,00	0,00	0,00	0,00	0,00	1.159,84	118.537,08	42,25%
Total Concepto 132 :	**295.020,07**	**295.020,07**	**125.230,14**	**125.230,14**	**125.230,14**	**125.230,14**	**125.230,14**	**169.789,93**	42,45%
	0,00	**0,00**	**0,00**	**0,00**	**0,00**	**0,00**	**1.159,84**	**169.789,93**	42,45%
Total Artículo 13 :	**489.730,53**	**489.730,53**	**357.005,69**	**357.005,69**	**357.005,69**	**357.005,69**	**357.005,69**	**132.724,84**	72,90%
	0,00	**0,00**	**0,00**	**0,00**	**0,00**	**0,00**	**1.159,84**	**132.724,84**	72,90%
N 61 3331 14001	24.000,00	24.000,00	0,00	0,00	0,00	0,00	0,00	24.000,00	0,00%
OTRO PERSONAL. ADMON MUSEO	0,00	0,00	0,00	0,00	0,00	0,00	0,00	24.000,00	0,00%
Económico 14001 :	24.000,00	24.000,00	0,00	0,00	0,00	0,00	0,00	24.000,00	0,00%
	0,00	0,00	0,00	0,00	0,00	0,00	0,00	24.000,00	0,00%
Total Concepto 140 :	**24.000,00**	**24.000,00**	**0,00**	**0,00**	**0,00**	**0,00**	**0,00**	**24.000,00**	0,00%
	0,00	**0,00**	**0,00**	**0,00**	**0,00**	**0,00**	**0,00**	**24.000,00**	0,00%
Total Artículo 14 :	**24.000,00**	**24.000,00**	**0,00**	**0,00**	**0,00**	**0,00**	**0,00**	**24.000,00**	0,00%
	0,00	**0,00**	**0,00**	**0,00**	**0,00**	**0,00**	**0,00**	**24.000,00**	0,00%
N 61 3321 16001	9.253,84	9.253,84	6.914,18	6.914,18	6.914,18	6.914,18	6.143,50	2.339,66	74,72%
SEGURIDAD SOCIAL LABORALES FIJO. BIBLIO	0,00	0,00	0,00	0,00	0,00	770,68	44,77	2.339,66	74,72%
N 61 3330 16001	26.281,61	26.281,61	9.403,03	9.403,03	9.403,03	9.403,03	8.362,55	16.878,58	35,78%
SEGURIDAD SOCIAL LABORALES. MUSEO	0,00	0,00	0,00	0,00	0,00	1.040,48	0,00	16.878,58	35,78%
N 61 3331 16001	15.780,87	15.780,87	11.502,09	11.502,09	11.502,09	11.502,09	10.224,08	4.278,78	72,89%
SEGURIDAD SOCIAL LABORALES. ADMINISTR	0,00	0,00	0,00	0,00	0,00	1.278,01	0,00	4.278,78	72,89%
Económico 16001 :	51.316,32	51.316,32	27.819,30	27.819,30	27.819,30	27.819,30	24.730,13	23.497,02	54,21%
	0,00	0,00	0,00	0,00	0,00	3.089,17	44,77	23.497,02	54,21%
N 61 3321 16003	9.719,47	9.719,47	22.382,16	22.382,16	22.382,16	22.382,16	19.934,41	-12.662,69	230,28%
CUOTAS SOCIALES SEGURIDAD SOCIAL EVEN	0,00	0,00	0,00	0,00	0,00	2.447,75	0,00	-12.662,69	230,28%
N 61 3330 16003	0,00	0,00	13.385,65	13.385,65	13.385,65	13.385,65	11.867,20	-13.385,65	0,00%
CUOTAS SOCIALES SEGURIDAD SOCIAL EVEN	0,00	0,00	0,00	0,00	0,00	1.518,45	0,00	-13.385,65	0,00%
N 61 3333 16003	0,00	0,00	10.224,08	10.224,08	10.224,08	10.224,08	8.946,07	-10.224,08	0,00%
SEGURIDAD SOCIAL EVENTUALES. SAN AGUS	0,00	0,00	0,00	0,00	0,00	1.278,01	0,00	-10.224,08	0,00%
N 61 3361 16003	1.308,76	1.308,76	0,00	0,00	0,00	0,00	0,00	1.308,76	0,00%
SEG. SOCIAL PERSONAL EVENTUAL. VERACR	0,00	0,00	0,00	0,00	0,00	0,00	0,00	1.308,76	0,00%

Partida	Cto. Inicial	Cto. Definitivo	A	D	O	P	Pagos	Saldo	% Ejec. A
	Modificaciones	Cto. No Disp.	A Pendiente	D Pendiente	O Pendiente	P Pendiente	Reintergros	Reman.	% Ejec. O
Económico 16003 :	11.028,23	11.028,23	45.991,89	45.991,89	45.991,89	45.991,89	40.747,68	-34.963,66	417,04%
	0,00	0,00	0,00	0,00	0,00	5.244,21	0,00	-34.963,66	417,04%
N 61 3321 16007	60.410,49	60.410,49	30.634,12	30.634,12	30.634,12	30.634,12	27.176,47	29.776,37	50,71%
CUOTAS SEG.SOCIAL PERS. INDEF. NO FIJO.	0,00	0,00	0,00	0,00	0,00	3.457,65	0,00	29.776,37	50,71%
N 61 3333 16007	29.988,72	29.988,72	10.828,62	10.828,62	10.828,62	10.828,62	9.625,44	19.160,10	36,11%
CUOTAS SEG.SOCIAL PERS. INDEF. NO FIJO.	0,00	0,00	0,00	0,00	0,00	1.203,18	0,00	19.160,10	36,11%
Económico 16007 :	90.399,21	90.399,21	41.462,74	41.462,74	41.462,74	41.462,74	36.801,91	48.936,47	45,87%
	0,00	0,00	0,00	0,00	0,00	4.660,83	0,00	48.936,47	45,87%
N 61 3331 16009	7.000,00	7.000,00	4.026,00	4.026,00	4.026,00	4.026,00	4.026,00	2.974,00	57,51%
SEGUROS DE VIDA, ACCIDENTES E INVALIDE	0,00	0,00	0,00	0,00	0,00	0,00	0,00	2.974,00	57,51%
Económico 16009 :	7.000,00	7.000,00	4.026,00	4.026,00	4.026,00	4.026,00	4.026,00	2.974,00	57,51%
	0,00	0,00	0,00	0,00	0,00	0,00	0,00	2.974,00	57,51%
N 61 3321 16011	1.002,80	1.002,80	709,90	709,90	709,90	709,90	638,91	292,90	70,79%
ELKARKIDETZA PERSONAL LABORAL FIJO. BI	0,00	0,00	0,00	0,00	0,00	70,99	0,00	292,90	70,79%
N 61 3330 16011	1.002,80	1.002,80	709,90	709,90	709,90	709,90	638,91	292,90	70,79%
ELKARKIDETZA PESONAL LABORAL FIJO. MU	0,00	0,00	0,00	0,00	0,00	70,99	0,00	292,90	70,79%
N 61 3331 16011	1.199,72	1.199,72	849,30	849,30	849,30	849,30	764,37	350,42	70,79%
ELKARKIDETZA LABORAL FIJO. ADMNISTRACI	0,00	0,00	0,00	0,00	0,00	84,93	0,00	350,42	70,79%
Económico 16011 :	3.205,32	3.205,32	2.269,10	2.269,10	2.269,10	2.269,10	2.042,19	936,22	70,79%
	0,00	0,00	0,00	0,00	0,00	226,91	0,00	936,22	70,79%
N 61 3321 16012	0,00	0,00	355,00	355,00	355,00	355,00	319,50	-355,00	0,00%
ELKARKIDETZA PERS. LABORAL EVENTUAL. B	0,00	0,00	0,00	0,00	0,00	35,50	0,00	-355,00	0,00%
N 61 3333 16012	0,00	0,00	1.035,30	1.035,30	1.035,30	1.035,30	931,77	-1.035,30	0,00%
ELKARKIDETZA PERS. LABORAL EVENTUAL. S	0,00	0,00	0,00	0,00	0,00	103,53	0,00	-1.035,30	0,00%
Económico 16012 :	0,00	0,00	1.390,30	1.390,30	1.390,30	1.390,30	1.251,27	-1.390,30	0,00%
	0,00	0,00	0,00	0,00	0,00	139,03	0,00	-1.390,30	0,00%
N 61 3321 16013	2.465,27	2.465,27	1.745,20	1.745,20	1.745,20	1.745,20	1.570,68	720,07	70,79%
ELKARKIDETZA PERS. INDEF. NO FIJO. BIBLIO	0,00	0,00	0,00	0,00	0,00	174,52	0,00	720,07	70,79%
N 61 3333 16013	1.462,46	1.462,46	0,00	0,00	0,00	0,00	0,00	1.462,46	0,00%
ELKARKIDETZA PERS. INDEF. NO FIJO. SAN A	0,00	0,00	0,00	0,00	0,00	0,00	0,00	1.462,46	0,00%
Económico 16013 :	3.927,73	3.927,73	1.745,20	1.745,20	1.745,20	1.745,20	1.570,68	2.182,53	44,43%
	0,00	0,00	0,00	0,00	0,00	174,52	0,00	2.182,53	44,43%
Total Concepto 160 :	**166.876,81**	**166.876,81**	**124.704,53**	**124.704,53**	**124.704,53**	**124.704,53**	**111.169,86**	**42.172,28**	74,73%
	0,00	**0,00**	**0,00**	**0,00**	**0,00**	**13.534,67**	**44,77**	**42.172,28**	74,73%
N 61 3331 16301	7.000,00	7.000,00	1.080,00	1.080,00	1.080,00	1.080,00	1.080,00	5.920,00	15,43%
FORMACION DEL PESONAL LABORAL. ADMINI	0,00	0,00	0,00	0,00	0,00	0,00	0,00	5.920,00	15,43%
Económico 16301 :	7.000,00	7.000,00	1.080,00	1.080,00	1.080,00	1.080,00	1.080,00	5.920,00	15,43%
	0,00	0,00	0,00	0,00	0,00	0,00	0,00	5.920,00	15,43%
Total Concepto 163 :	**7.000,00**	**7.000,00**	**1.080,00**	**1.080,00**	**1.080,00**	**1.080,00**	**1.080,00**	**5.920,00**	15,43%
	0,00	**0,00**	**0,00**	**0,00**	**0,00**	**0,00**	**0,00**	**5.920,00**	15,43%
Total Artículo 16 :	**173.876,81**	**173.876,81**	**125.784,53**	**125.784,53**	**125.784,53**	**125.784,53**	**112.249,86**	**48.092,28**	72,34%
	0,00	**0,00**	**0,00**	**0,00**	**0,00**	**13.534,67**	**44,77**	**48.092,28**	72,34%

Partida	Cto. Inicial	Cto. Definitivo	A	D	O	P	Pagos	Saldo	% Ejec. A
	Modificaciones	Cto. No Disp.	A Pendiente	D Pendiente	O Pendiente	P Pendiente	Reintergros	Reman.	% Ejec. O
Total Capítulo 1 :	**687.607,34**	**687.607,34**	**482.790,22**	**482.790,22**	**482.790,22**	**482.790,22**	**469.255,55**	**204.817,12**	70,21%
	0,00	**0,00**	**0,00**	**0,00**	**0,00**	**13.534,67**	**1.204,61**	**204.817,12**	70,21%
N 61 3333 20201	2.000,00	2.000,00	1.159,11	1.159,11	1.159,11	1.159,11	983,26	840,89	57,96%
ARREND. MAQUIN., INSTAL. Y UTI. SAN AGU	0,00	0,00	0,00	0,00	0,00	175,85	0,00	840,89	57,96%
Económico 20201 :	2.000,00	2.000,00	1.159,11	1.159,11	1.159,11	1.159,11	983,26	840,89	57,96%
	0,00	0,00	0,00	0,00	0,00	175,85	0,00	840,89	57,96%
Total Concepto 202 :	**2.000,00**	**2.000,00**	**1.159,11**	**1.159,11**	**1.159,11**	**1.159,11**	**983,26**	**840,89**	57,96%
	0,00	**0,00**	**0,00**	**0,00**	**0,00**	**175,85**	**0,00**	**840,89**	57,96%
Total Artículo 20 :	**2.000,00**	**2.000,00**	**1.159,11**	**1.159,11**	**1.159,11**	**1.159,11**	**983,26**	**840,89**	57,96%
	0,00	**0,00**	**0,00**	**0,00**	**0,00**	**175,85**	**0,00**	**840,89**	57,96%
N 61 3321 21101	26.500,00	25.257,87	19.088,24	19.088,24	16.603,59	16.603,59	15.770,92	6.169,63	75,57%
REP. MANT. Y CONS. EDIFICIOS. BIBLIOTECA	-1.242,13	0,00	0,00	2.484,65	0,00	832,67	0,00	8.654,28	65,74%
N 61 3330 21101	12.000,00	12.000,00	8.693,73	8.693,73	7.642,35	7.642,35	7.420,96	3.306,27	72,45%
REP. MANT. Y CONS. EDIFICIOS. MUSEO	0,00	0,00	0,00	1.051,38	0,00	221,39	0,00	4.357,65	63,69%
N 61 3331 21101	500,00	500,00	0,00	0,00	0,00	0,00	0,00	500,00	0,00%
REPARACIONES Y CONSERVACION. ADMINIS	0,00	0,00	0,00	0,00	0,00	0,00	0,00	500,00	0,00%
N 61 3333 21101	8.000,00	8.000,00	7.183,63	7.183,63	6.855,37	6.855,37	6.855,37	816,37	89,80%
REP. MANT. Y CONS. EDIFICIOS. SAN AGUSTI	0,00	0,00	0,00	328,26	0,00	0,00	0,00	1.144,63	85,69%
N 61 3361 21101	7.044,53	7.044,53	3.351,30	3.351,30	2.017,86	2.017,86	2.017,86	3.693,23	47,57%
REPARAC.MANTEN.Y CONSERVACION EDIFICI	0,00	0,00	0,00	1.333,44	0,00	0,00	0,00	5.026,67	28,64%
Económico 21101 :	54.044,53	52.802,40	38.316,90	38.316,90	33.119,17	33.119,17	32.065,11	14.485,50	72,57%
	-1.242,13	0,00	0,00	5.197,73	0,00	1.054,06	0,00	19.683,23	62,72%
Total Concepto 211 :	**54.044,53**	**52.802,40**	**38.316,90**	**38.316,90**	**33.119,17**	**33.119,17**	**32.065,11**	**14.485,50**	72,57%
	-1.242,13	**0,00**	**0,00**	**5.197,73**	**0,00**	**1.054,06**	**0,00**	**19.683,23**	62,72%
N 61 3321 21401	500,00	500,00	907,71	907,71	907,71	907,71	907,71	-407,71	181,54%
REP. MANT. Y CONS. MOBILIARIO. BIBLIOTEC	0,00	0,00	0,00	0,00	0,00	0,00	0,00	-407,71	181,54%
N 61 3330 21401	1.000,00	1.000,00	0,00	0,00	0,00	0,00	0,00	1.000,00	0,00%
REP. MANT. Y CONS. MOBILIARIO. MUSEO	0,00	0,00	0,00	0,00	0,00	0,00	0,00	1.000,00	0,00%
N 61 3333 21401	1.000,00	1.000,00	84,70	84,70	84,70	84,70	84,70	915,30	8,47%
REP. MANT. Y CONS. MOBILIARIO. SAN AGUS	0,00	0,00	0,00	0,00	0,00	0,00	0,00	915,30	8,47%
Económico 21401 :	2.500,00	2.500,00	992,41	992,41	992,41	992,41	992,41	1.507,59	39,70%
	0,00	0,00	0,00	0,00	0,00	0,00	0,00	1.507,59	39,70%
Total Concepto 214 :	**2.500,00**	**2.500,00**	**992,41**	**992,41**	**992,41**	**992,41**	**992,41**	**1.507,59**	39,70%
	0,00	**0,00**	**0,00**	**0,00**	**0,00**	**0,00**	**0,00**	**1.507,59**	39,70%
Total Artículo 21 :	**56.544,53**	**55.302,40**	**39.309,31**	**39.309,31**	**34.111,58**	**34.111,58**	**33.057,52**	**15.993,09**	71,08%
	-1.242,13	**0,00**	**0,00**	**5.197,73**	**0,00**	**1.054,06**	**0,00**	**21.190,82**	61,68%
N 61 3321 22001	1.000,00	1.000,00	714,99	714,99	714,99	714,99	714,99	285,01	71,50%
MAT. DE OFIC. NO INVENT. BIBLIOTECA	0,00	0,00	0,00	0,00	0,00	0,00	0,00	285,01	71,50%
N 61 3330 22001	500,00	500,00	170,42	170,42	170,42	170,42	170,42	329,58	34,08%
MAT. DE OFIC. NO INVENT. MUSEO	0,00	0,00	0,00	0,00	0,00	0,00	0,00	329,58	34,08%
N 61 3331 22001	0,00	0,00	98,43	98,43	98,43	98,43	98,43	-98,43	0,00%
MATERIAL DE OFICINA MAT. DE OFIC. ORDIN	0,00	0,00	0,00	0,00	0,00	0,00	0,00	-98,43	0,00%

Partida	Cto. Inicial	Cto. Definitivo	A	D	O	P	Pagos	Saldo	% Ejec. A
	Modificaciones	Cto. No Disp.	A Pendiente	D Pendiente	O Pendiente	P Pendiente	Reintergros	Reman.	% Ejec. O
N 61 3333 22001	1.000,00	1.000,00	589,91	589,91	589,91	589,91	589,91	410,09	58,99%
MAT. DE OFIC. NO INVENT. SAN AGUSTIN	0,00	0,00	0,00	0,00	0,00	0,00	0,00	410,09	58,99%
Económico 22001 :	2.500,00	2.500,00	1.573,75	1.573,75	1.573,75	1.573,75	1.573,75	926,25	62,95%
	0,00	0,00	0,00	0,00	0,00	0,00	0,00	926,25	62,95%
N 61 3321 22002	25.000,00	25.000,00	19.963,96	19.963,96	19.963,96	19.963,96	17.893,31	5.036,04	79,86%
PRENSA, REV. Y OTRAS PUBLIC. BIBLIOTECA	0,00	0,00	0,00	0,00	0,00	2.070,65	0,00	5.036,04	79,86%
N 61 3330 22002	1.500,00	1.500,00	0,00	0,00	0,00	0,00	0,00	1.500,00	0,00%
PRENSA, REV. Y OTRAS PUBLIC. MUSEO	0,00	0,00	0,00	0,00	0,00	0,00	0,00	1.500,00	0,00%
Económico 22002 :	26.500,00	26.500,00	19.963,96	19.963,96	19.963,96	19.963,96	17.893,31	6.536,04	75,34%
	0,00	0,00	0,00	0,00	0,00	2.070,65	0,00	6.536,04	75,34%
N 61 3321 22003	0,00	0,00	26,00	26,00	26,00	26,00	0,00	-26,00	0,00%
MATERIAL INFORMATICO NO INVENT. BIBLIO	0,00	0,00	0,00	0,00	0,00	26,00	0,00	-26,00	0,00%
Económico 22003 :	0,00	0,00	26,00	26,00	26,00	26,00	0,00	-26,00	0,00%
	0,00	0,00	0,00	0,00	0,00	26,00	0,00	-26,00	0,00%
N 61 3321 22004	1.000,00	1.000,00	643,20	643,20	522,96	522,96	482,18	356,80	64,32%
MATERIAL DE OFICINA FOTOCOPIADORAS. BI	0,00	0,00	0,00	120,24	0,00	40,78	0,00	477,04	52,30%
N 61 3330 22004	2.000,00	2.000,00	1.583,96	1.583,96	1.218,86	1.218,86	1.090,42	416,04	79,20%
MATERIAL DE OFICINA. FOTOCOPIADORA. M	0,00	0,00	0,00	365,10	0,00	128,44	0,00	781,14	60,94%
N 61 3331 22004	1.000,00	1.000,00	797,66	797,66	601,19	601,19	535,70	202,34	79,77%
FOTOCOPIADORAS. ADMINISTRACION	0,00	0,00	0,00	196,47	0,00	65,49	0,00	398,81	60,12%
N 61 3333 22004	1.000,00	1.000,00	84,08	84,08	84,08	84,08	58,94	915,92	8,41%
FOTOCOPIADORAS SAN AGUSTIN	0,00	0,00	0,00	0,00	0,00	25,14	0,00	915,92	8,41%
Económico 22004 :	5.000,00	5.000,00	3.108,90	3.108,90	2.427,09	2.427,09	2.167,24	1.891,10	62,18%
	0,00	0,00	0,00	681,81	0,00	259,85	0,00	2.572,91	48,54%
Total Concepto 220 :	**34.000,00**	**34.000,00**	**24.672,61**	**24.672,61**	**23.990,80**	**23.990,80**	**21.634,30**	**9.327,39**	72,57%
	0,00	**0,00**	**0,00**	**681,81**	**0,00**	**2.356,50**	**0,00**	**10.009,20**	70,56%
N 61 3321 22101	44.308,09	44.308,09	44.442,22	44.442,22	23.680,05	23.680,05	21.959,47	-134,13	100,30%
ENERGIA ELECTRICA. BIBLIOTECA	0,00	0,00	0,00	20.762,17	0,00	1.720,58	0,00	20.628,04	53,44%
N 61 3330 22101	8.706,47	8.706,47	8.706,47	8.706,47	3.513,58	3.513,58	3.513,58	0,00	100,00%
ENERGIA ELECTRICA. MUSEO	0,00	0,00	0,00	5.192,89	0,00	0,00	0,00	5.192,89	40,36%
N 61 3333 22101	15.918,45	15.918,45	15.918,45	15.918,45	8.661,06	8.661,06	8.024,62	0,00	100,00%
ENERGIA ELECTRICA. SAN AGUSTIN	0,00	0,00	0,00	7.257,39	0,00	636,44	0,00	7.257,39	54,41%
N 61 3361 22101	9.153,32	9.153,32	10.380,86	10.380,86	10.279,41	10.279,41	9.858,06	-1.227,54	113,41%
SUMINISTROS ENERGIA ELECTRICA.ERMITA V	0,00	0,00	0,00	101,45	0,00	421,35	0,00	-1.126,09	112,30%
Económico 22101 :	78.086,33	78.086,33	79.448,00	79.448,00	46.134,10	46.134,10	43.355,73	-1.361,67	101,74%
	0,00	0,00	0,00	33.313,90	0,00	2.778,37	0,00	31.952,23	59,08%
N 61 3330 22102	185,41	185,41	214,90	214,90	214,90	214,90	99,79	-29,49	115,91%
SUMINISTRO DE AGUA. MUSEO	0,00	0,00	0,00	0,00	0,00	115,11	0,00	-29,49	115,91%
N 61 3333 22102	163,34	163,34	45,96	45,96	45,96	45,96	28,12	117,38	28,14%
SUMINISTRO DE AGUA. SAN AGUSTIN	0,00	0,00	0,00	0,00	0,00	17,84	0,00	117,38	28,14%
Económico 22102 :	348,75	348,75	260,86	260,86	260,86	260,86	127,91	87,89	74,80%
	0,00	0,00	0,00	0,00	0,00	132,95	0,00	87,89	74,80%

Partida	Cto. Inicial	Cto. Definitivo	A	D	O	P	Pagos	Saldo	% Ejec. A
	Modificaciones	Cto. No Disp.	A Pendiente	D Pendiente	O Pendiente	P Pendiente	Reintergros	Reman.	% Ejec. O
N 61 3330 22103	4.596,57	4.596,57	1.939,98	1.939,98	1.939,98	1.939,98	1.491,11	0,00	42,20%
COMBUSTIBLES. MUSEO	0,00	2.656,59	0,00	0,00	0,00	448,87	0,00	2.656,59	42,20%
N 61 3333 22103	7.271,06	7.271,06	6.046,47	6.046,47	6.046,47	6.046,47	6.046,47	0,00	83,16%
COMBUSTIBLES. SAN AGUSTIN	0,00	1.224,59	0,00	0,00	0,00	0,00	0,00	1.224,59	83,16%
Económico 22103 :	11.867,63	11.867,63	7.986,45	7.986,45	7.986,45	7.986,45	7.537,58	0,00	67,30%
	0,00	3.881,18	0,00	0,00	0,00	448,87	0,00	3.881,18	67,30%
N 61 3321 22110	1.000,00	1.000,00	1.141,80	1.141,80	1.141,80	1.141,80	1.141,80	-141,80	114,18%
MATERIAL TECNICO Y ESPECIAL. BIBLIOTECA	0,00	0,00	0,00	0,00	0,00	0,00	0,00	-141,80	114,18%
N 61 3330 22110	600,00	600,00	95,88	95,88	95,88	95,88	95,88	504,12	15,98%
MATERIAL TECNICO Y ESPECIAL. MUSEO	0,00	0,00	0,00	0,00	0,00	0,00	0,00	504,12	15,98%
N 61 3333 22110	5.000,00	5.000,00	1.762,97	1.762,97	1.762,97	1.762,97	1.762,97	3.237,03	35,26%
MATERIAL TECNICO Y ESPECIAL. SAN AGUST	0,00	0,00	0,00	0,00	0,00	0,00	0,00	3.237,03	35,26%
Económico 22110 :	6.600,00	6.600,00	3.000,65	3.000,65	3.000,65	3.000,65	3.000,65	3.599,35	45,46%
	0,00	0,00	0,00	0,00	0,00	0,00	0,00	3.599,35	45,46%
Total Concepto 221 :	**96.902,71**	**96.902,71**	**90.695,96**	**90.695,96**	**57.382,06**	**57.382,06**	**54.021,87**	**2.325,57**	93,59%
	0,00	**3.881,18**	**0,00**	**33.313,90**	**0,00**	**3.360,19**	**0,00**	**39.520,65**	59,22%
N 61 3330 22201	621,24	621,24	407,79	407,79	407,79	407,79	364,70	213,45	65,64%
TELEFONO. MUSEO	0,00	0,00	0,00	0,00	0,00	43,09	0,00	213,45	65,64%
N 61 3361 22201	927,00	927,00	0,00	0,00	0,00	0,00	0,00	927,00	0,00%
TELEFONO. ERMITA VERA CRUZ	0,00	0,00	0,00	0,00	0,00	0,00	0,00	927,00	0,00%
Económico 22201 :	1.548,24	1.548,24	407,79	407,79	407,79	407,79	364,70	1.140,45	26,34%
	0,00	0,00	0,00	0,00	0,00	43,09	0,00	1.140,45	26,34%
N 61 3330 22202	200,00	200,00	0,00	0,00	0,00	0,00	0,00	200,00	0,00%
POSTALES. MUSEO	0,00	0,00	0,00	0,00	0,00	0,00	0,00	200,00	0,00%
N 61 3333 22202	100,00	100,00	0,00	0,00	0,00	0,00	0,00	100,00	0,00%
POSTALES. SAN AGUSTIN	0,00	0,00	0,00	0,00	0,00	0,00	0,00	100,00	0,00%
Económico 22202 :	300,00	300,00	0,00	0,00	0,00	0,00	0,00	300,00	0,00%
	0,00	0,00	0,00	0,00	0,00	0,00	0,00	300,00	0,00%
Total Concepto 222 :	**1.848,24**	**1.848,24**	**407,79**	**407,79**	**407,79**	**407,79**	**364,70**	**1.440,45**	22,06%
	0,00	**0,00**	**0,00**	**0,00**	**0,00**	**43,09**	**0,00**	**1.440,45**	22,06%
N 61 3321 22301	200,00	200,00	0,00	0,00	0,00	0,00	0,00	200,00	0,00%
TRANSPORTES. BIBLIOTECA	0,00	0,00	0,00	0,00	0,00	0,00	0,00	200,00	0,00%
N 61 3330 22301	2.000,00	2.000,00	3.968,80	3.968,80	3.968,80	3.968,80	2.577,30	-1.968,80	198,44%
TRANSPORTES. MUSEO	0,00	0,00	0,00	0,00	0,00	1.391,50	0,00	-1.968,80	198,44%
N 61 3333 22301	1.000,00	1.000,00	4.421,10	4.421,10	4.421,10	4.421,10	2.838,75	-3.421,10	442,11%
TRANSPORTES. SAN AGUSTIN	0,00	0,00	0,00	0,00	0,00	1.582,35	0,00	-3.421,10	442,11%
Económico 22301 :	3.200,00	3.200,00	8.389,90	8.389,90	8.389,90	8.389,90	5.416,05	-5.189,90	262,18%
	0,00	0,00	0,00	0,00	0,00	2.973,85	0,00	-5.189,90	262,18%
Total Concepto 223 :	**3.200,00**	**3.200,00**	**8.389,90**	**8.389,90**	**8.389,90**	**8.389,90**	**5.416,05**	**-5.189,90**	262,18%
	0,00	**0,00**	**0,00**	**0,00**	**0,00**	**2.973,85**	**0,00**	**-5.189,90**	262,18%
N 61 3330 22403	1.500,00	1.500,00	1.302,56	1.302,56	1.302,56	1.302,56	1.302,56	197,44	86,84%
SEGUROS DE RESPONSABILIDAD CIVIL	0,00	0,00	0,00	0,00	0,00	0,00	0,00	197,44	86,84%

Partida	Cto. Inicial	Cto. Definitivo	A	D	O	P	Pagos	Saldo	% Ejec. A
	Modificaciones	Cto. No Disp.	A Pendiente	D Pendiente	O Pendiente	P Pendiente	Reintergros	Reman.	% Ejec. O
Económico 22403 :	1.500,00	1.500,00	1.302,56	1.302,56	1.302,56	1.302,56	1.302,56	197,44	86,84%
	0,00	0,00	0,00	0,00	0,00	0,00	0,00	197,44	86,84%
Total Concepto 224 :	**1.500,00**	**1.500,00**	**1.302,56**	**1.302,56**	**1.302,56**	**1.302,56**	**1.302,56**	**197,44**	86,84%
	0,00	**0,00**	**0,00**	**0,00**	**0,00**	**0,00**	**0,00**	**197,44**	86,84%
N 61 3321 22603	7.000,00	7.000,00	6.281,12	6.281,12	4.829,12	4.829,12	4.435,87	718,88	89,73%
GASTOS DIVERSOS PUBLICIDAD Y PROPAGA	0,00	0,00	0,00	1.452,00	0,00	393,25	0,00	2.170,88	68,99%
N 61 3330 22603	6.500,00	6.500,00	14.411,58	14.411,58	11.294,58	11.294,58	11.294,58	-7.911,58	221,72%
PUBLICIDAD Y PROPAGANDA. MUSEO	0,00	0,00	0,00	3.117,00	0,00	0,00	181,50	-4.794,58	173,76%
N 61 3333 22603	18.000,00	18.000,00	7.122,73	7.122,73	7.122,73	7.122,73	6.820,23	10.877,27	39,57%
PUBLICIDAD Y PROPAGANDA. SAN AGUSTIN	0,00	0,00	0,00	0,00	0,00	302,50	0,00	10.877,27	39,57%
N 61 3334 22603	1.500,00	1.500,00	181,50	181,50	181,50	181,50	181,50	1.318,50	12,10%
PUBLICIDAD Y PROPAGANDA. CENTRO DEL C	0,00	0,00	0,00	0,00	0,00	0,00	0,00	1.318,50	12,10%
Económico 22603 :	33.000,00	33.000,00	27.996,93	27.996,93	23.427,93	23.427,93	22.732,18	5.003,07	84,84%
	0,00	0,00	0,00	4.569,00	0,00	695,75	181,50	9.572,07	70,99%
N 61 3321 22607	45.000,00	45.000,00	24.705,60	24.705,60	24.705,60	24.705,60	24.658,41	20.258,10	54,90%
ACTIVIDADES CULTURALES VARIAS. BIBLIOT	0,00	36,30	0,00	0,00	0,00	47,19	0,00	20.294,40	54,90%
N 61 3330 22607	30.000,00	30.000,00	15.499,69	15.499,69	15.499,69	15.499,69	14.645,24	14.500,31	51,67%
ACTIVIDADES CULTURALES VARIAS. MUSEO	0,00	0,00	0,00	0,00	0,00	854,45	0,00	14.500,31	51,67%
N 61 3333 22607	129.600,00	129.500,00	114.436,30	114.436,30	114.436,30	114.436,30	109.396,56	15.063,70	88,37%
ACTIVIDADES CULTURALES VARIAS. SAN AG	-100,00	0,00	0,00	0,00	0,00	5.039,74	0,00	15.063,70	88,37%
N 61 3334 22607	3.000,00	3.000,00	0,00	0,00	0,00	0,00	0,00	3.000,00	0,00%
ACTIVIDADES CULTURALES VARIAS. CENTRO	0,00	0,00	0,00	0,00	0,00	0,00	0,00	3.000,00	0,00%
Económico 22607 :	207.600,00	207.500,00	154.641,59	154.641,59	154.641,59	154.641,59	148.700,21	52.822,11	74,53%
	-100,00	36,30	0,00	0,00	0,00	5.941,38	0,00	52.858,41	74,53%
N 61 3321 22699	0,00	0,00	558,78	558,78	558,78	558,78	256,76	-658,78	0,00%
OTROS GASTOS DIVERSOS. BIBLIOTECA	0,00	100,00	0,00	0,00	0,00	302,02	0,00	-558,78	0,00%
N 61 3330 22699	500,00	500,00	202,92	202,92	202,92	202,92	202,92	297,08	40,58%
OTROS GASTOS DIVERSOS. MUSEO	0,00	0,00	0,00	0,00	0,00	0,00	0,00	297,08	40,58%
N 61 3331 22699	0,00	0,00	442,81	442,81	442,81	442,81	442,81	-442,81	0,00%
GASTOS DIVERSOS. ADMINISTRACION	0,00	0,00	0,00	0,00	0,00	0,00	0,00	-442,81	0,00%
N 61 3333 22699	4.000,00	4.000,00	3.061,18	3.061,18	3.061,18	3.061,18	3.061,18	938,82	76,53%
OTROS GASTOS DIVERSOS. SAN AGUSTIN	0,00	0,00	0,00	0,00	0,00	0,00	0,00	938,82	76,53%
Económico 22699 :	4.500,00	4.500,00	4.265,69	4.265,69	4.265,69	4.265,69	3.963,67	134,31	94,79%
	0,00	100,00	0,00	0,00	0,00	302,02	0,00	234,31	94,79%
Total Concepto 226 :	**245.100,00**	**245.000,00**	**186.904,21**	**186.904,21**	**182.335,21**	**182.335,21**	**175.396,06**	**57.959,49**	76,29%
	-100,00	**136,30**	**0,00**	**4.569,00**	**0,00**	**6.939,15**	**181,50**	**62.664,79**	74,42%
N 61 3321 22701	66.373,90	10.614,21	10.614,21	10.614,21	10.614,21	10.614,21	10.614,21	0,00	100,00%
LIMPIEZA. BIBLIOTECA	-55.759,69	0,00	0,00	0,00	0,00	0,00	0,00	0,00	100,00%
N 61 3330 22701	12.709,90	1.675,79	1.675,79	1.675,79	1.675,79	1.675,79	1.675,79	0,00	100,00%
LIMPIEZA. MUSEO	-11.034,11	0,00	0,00	0,00	0,00	0,00	0,00	0,00	100,00%
N 61 3333 22701	29.656,43	3.910,20	3.910,20	3.910,20	3.910,20	3.910,20	3.910,20	0,00	100,00%
LIMPIEZA. SAN AGUSTIN	-25.746,23	0,00	0,00	0,00	0,00	0,00	0,00	0,00	100,00%

Partida	Cto. Inicial	Cto. Definitivo	A	D	O	P	Pagos	Saldo	% Ejec. A
	Modificaciones	Cto. No Disp.	A Pendiente	D Pendiente	O Pendiente	P Pendiente	Reintergros	Reman.	% Ejec. O
N 61 3361 22701	2.118,32	936,75	936,75	936,75	936,75	936,75	936,75	0,00	100,00%
LIMPIEZA ERMITA VERA CRUZ	-1.181,57	0,00	0,00	0,00	0,00	0,00	0,00	0,00	100,00%
Económico 22701 :	110.858,55	17.136,95	17.136,95	17.136,95	17.136,95	17.136,95	17.136,95	0,00	100,00%
	-93.721,60	0,00	0,00	0,00	0,00	0,00	0,00	0,00	100,00%
N 61 3321 22707	5.000,00	5.000,00	5.691,80	5.691,80	4.309,98	4.309,98	4.309,98	-1.906,46	113,84%
ESTUDIOS Y TRABAJOS TECNICOS. BIBLIOTE	0,00	1.214,66	0,00	1.381,82	0,00	0,00	0,00	690,02	86,20%
N 61 3330 22707	36.594,49	36.594,49	17.393,46	17.393,46	16.270,58	16.270,58	13.670,58	18.002,19	47,53%
ESTUDIOS T TRABAJOS TECNICOS. MUSEO	0,00	1.198,84	0,00	1.122,88	0,00	2.600,00	0,00	20.323,91	44,46%
N 61 3331 22707	1.560,00	11.560,00	5.440,32	440,32	440,32	440,32	440,32	6.119,68	47,06%
ESTUDIOS Y TRABAJOS TECNICOS. ADMINIS	10.000,00	0,00	5.000,00	0,00	0,00	0,00	0,00	11.119,68	3,81%
N 61 3333 22707	63.814,37	63.814,37	72.544,89	72.544,89	60.181,09	60.181,09	54.520,61	-9.158,68	113,68%
ESTUDIOS Y TRABAJOS TECNICOS. SAN AGU	0,00	428,16	0,00	12.363,80	0,00	5.660,48	0,00	3.633,28	94,31%
N 61 3334 22707	3.500,00	3.500,00	2.870,55	2.870,55	2.870,55	2.870,55	2.870,55	629,45	82,02%
ESTUDIOS Y TRABAJOS TECNICOS. CENTRO	0,00	0,00	0,00	0,00	0,00	0,00	0,00	629,45	82,02%
N 61 3361 22707	1.500,00	1.500,00	280,23	280,23	280,23	280,23	280,23	791,61	18,68%
ESTUDIOS Y TRABAJOS TECNICOS. ERMITA	0,00	428,16	0,00	0,00	0,00	0,00	0,00	1.219,77	18,68%
Económico 22707 :	111.968,86	121.968,86	104.221,25	99.221,25	84.352,75	84.352,75	76.092,27	14.477,79	85,45%
	10.000,00	3.269,82	5.000,00	14.868,50	0,00	8.260,48	0,00	37.616,11	69,16%
Total Concepto 227 :	**222.827,41**	**139.105,81**	**121.358,20**	**116.358,20**	**101.489,70**	**101.489,70**	**93.229,22**	**14.477,79**	87,24%
	-83.721,60	**3.269,82**	**5.000,00**	**14.868,50**	**0,00**	**8.260,48**	**0,00**	**37.616,11**	72,96%
Total Artículo 22 :	**605.378,36**	**521.556,76**	**433.731,23**	**428.731,23**	**375.298,02**	**375.298,02**	**351.364,76**	**80.538,23**	83,16%
	-83.821,60	**7.287,30**	**5.000,00**	**53.433,21**	**0,00**	**23.933,26**	**181,50**	**146.258,74**	71,96%
N 61 3321 23001	500,00	500,00	0,00	0,00	0,00	0,00	0,00	500,00	0,00%
DIETAS, LOC. Y TRASL. PERSONAL. BIBLIOTE	0,00	0,00	0,00	0,00	0,00	0,00	0,00	500,00	0,00%
N 61 3330 23001	500,00	500,00	81,60	81,60	81,60	81,60	0,00	418,40	16,32%
DIETAS, LOC. Y TRASL. PERSONAL. MUSEO	0,00	0,00	0,00	0,00	0,00	81,60	0,00	418,40	16,32%
N 61 3331 23001	200,00	200,00	0,00	0,00	0,00	0,00	0,00	200,00	0,00%
DIETAS, LOC. Y TRASL. PERSONAL. ADMINIS	0,00	0,00	0,00	0,00	0,00	0,00	0,00	200,00	0,00%
N 61 3333 23001	1.000,00	1.000,00	177,44	177,44	177,44	177,44	0,00	822,56	17,74%
DIETAS, LOCOMOCION Y TRASL. DEL PERSON	0,00	0,00	0,00	0,00	0,00	177,44	0,00	822,56	17,74%
N 61 3334 23001	2.500,00	2.500,00	0,00	0,00	0,00	0,00	0,00	2.500,00	0,00%
DIETAS, LOC. Y TRASL. PERSONAL. CENTRO	0,00	0,00	0,00	0,00	0,00	0,00	0,00	2.500,00	0,00%
Económico 23001 :	4.700,00	4.700,00	259,04	259,04	259,04	259,04	0,00	4.440,96	5,51%
	0,00	0,00	0,00	0,00	0,00	259,04	0,00	4.440,96	5,51%
Total Concepto 230 :	**4.700,00**	**4.700,00**	**259,04**	**259,04**	**259,04**	**259,04**	**0,00**	**4.440,96**	5,51%
	0,00	**0,00**	**0,00**	**0,00**	**0,00**	**259,04**	**0,00**	**4.440,96**	5,51%
Total Artículo 23 :	**4.700,00**	**4.700,00**	**259,04**	**259,04**	**259,04**	**259,04**	**0,00**	**4.440,96**	5,51%
	0,00	**0,00**	**0,00**	**0,00**	**0,00**	**259,04**	**0,00**	**4.440,96**	5,51%
Total Capítulo 2 :	**668.622,89**	**583.559,16**	**474.458,69**	**469.458,69**	**410.827,75**	**410.827,75**	**385.405,54**	**101.813,17**	81,30%
	-85.063,73	**7.287,30**	**5.000,00**	**58.630,94**	**0,00**	**25.422,21**	**181,50**	**172.731,41**	70,40%
N 61 3333 36901	0,00	100,00	88,21	88,21	88,21	88,21	88,21	11,79	88,21%
GASTOS FINANCIEROS. SAN AGUSTIN	100,00	0,00	0,00	0,00	0,00	0,00	0,00	11,79	88,21%

Partida	Cto. Inicial	Cto. Definitivo	A	D	O	P	Pagos	Saldo	% Ejec. A
	Modificaciones	Cto. No Disp.	A Pendiente	D Pendiente	O Pendiente	P Pendiente	Reintergros	Reman.	% Ejec. O
Económico 36901 :	0,00	100,00	88,21	88,21	88,21	88,21	88,21	11,79	88,21%
	100,00	0,00	0,00	0,00	0,00	0,00	0,00	11,79	88,21%
Total Concepto 369 :	**0,00**	**100,00**	**88,21**	**88,21**	**88,21**	**88,21**	**88,21**	**11,79**	88,21%
	100,00	**0,00**	**0,00**	**0,00**	**0,00**	**0,00**	**0,00**	**11,79**	88,21%
Total Artículo 36 :	**0,00**	**100,00**	**88,21**	**88,21**	**88,21**	**88,21**	**88,21**	**11,79**	88,21%
	100,00	**0,00**	**0,00**	**0,00**	**0,00**	**0,00**	**0,00**	**11,79**	88,21%
Total Capítulo 3 :	**0,00**	**100,00**	**88,21**	**88,21**	**88,21**	**88,21**	**88,21**	**11,79**	88,21%
	100,00	**0,00**	**0,00**	**0,00**	**0,00**	**0,00**	**0,00**	**11,79**	88,21%
N 61 3331 48105	7.000,00	97.000,00	96.400,00	1.400,00	1.400,00	1.400,00	1.400,00	600,00	99,38%
BECAS. ADMINISTRACION	90.000,00	0,00	95.000,00	0,00	0,00	0,00	0,00	95.600,00	1,44%
N 61 3334 48105	3.750,00	3.750,00	0,00	0,00	0,00	0,00	0,00	3.750,00	0,00%
BECAS. CENTRO DEL CRIMEN	0,00	0,00	0,00	0,00	0,00	0,00	0,00	3.750,00	0,00%
Económico 48105 :	10.750,00	100.750,00	96.400,00	1.400,00	1.400,00	1.400,00	1.400,00	4.350,00	95,68%
	90.000,00	0,00	95.000,00	0,00	0,00	0,00	0,00	99.350,00	1,39%
N 61 3333 48107	4.000,00	4.000,00	0,00	0,00	0,00	0,00	0,00	4.000,00	0,00%
ACTIVIDADES CULTURALES. SAN AGUSIN	0,00	0,00	0,00	0,00	0,00	0,00	0,00	4.000,00	0,00%
Económico 48107 :	4.000,00	4.000,00	0,00	0,00	0,00	0,00	0,00	4.000,00	0,00%
	0,00	0,00	0,00	0,00	0,00	0,00	0,00	4.000,00	0,00%
Total Concepto 481 :	**14.750,00**	**104.750,00**	**96.400,00**	**1.400,00**	**1.400,00**	**1.400,00**	**1.400,00**	**8.350,00**	92,03%
	90.000,00	**0,00**	**95.000,00**	**0,00**	**0,00**	**0,00**	**0,00**	**103.350,00**	1,34%
Total Artículo 48 :	**14.750,00**	**104.750,00**	**96.400,00**	**1.400,00**	**1.400,00**	**1.400,00**	**1.400,00**	**8.350,00**	92,03%
	90.000,00	**0,00**	**95.000,00**	**0,00**	**0,00**	**0,00**	**0,00**	**103.350,00**	1,34%
Total Capítulo 4 :	**14.750,00**	**104.750,00**	**96.400,00**	**1.400,00**	**1.400,00**	**1.400,00**	**1.400,00**	**8.350,00**	92,03%
	90.000,00	**0,00**	**95.000,00**	**0,00**	**0,00**	**0,00**	**0,00**	**103.350,00**	1,34%
N 61 3330 60202	0,00	120.000,00	120.000,00	120.000,00	120.000,00	120.000,00	120.000,00	0,00	100,00%
OBRAS DE ARTE. MUSEO	120.000,00	0,00	0,00	0,00	0,00	0,00	0,00	0,00	100,00%
Económico 60202 :	0,00	120.000,00	120.000,00	120.000,00	120.000,00	120.000,00	120.000,00	0,00	100,00%
	120.000,00	0,00	0,00	0,00	0,00	0,00	0,00	0,00	100,00%
Total Concepto 602 :	**0,00**	**120.000,00**	**120.000,00**	**120.000,00**	**120.000,00**	**120.000,00**	**120.000,00**	**0,00**	100,00%
	120.000,00	**0,00**	**0,00**	**0,00**	**0,00**	**0,00**	**0,00**	**0,00**	100,00%
Total Artículo 60 :	**0,00**	**120.000,00**	**120.000,00**	**120.000,00**	**120.000,00**	**120.000,00**	**120.000,00**	**0,00**	100,00%
	120.000,00	**0,00**	**0,00**	**0,00**	**0,00**	**0,00**	**0,00**	**0,00**	100,00%
N 61 3321 62201	0,00	12.408,53	12.408,53	12.408,53	12.408,53	12.408,53	12.408,53	0,00	100,00%
OTRAS CONSTRUCCIONES. BIBLIOTECA	12.408,53	0,00	0,00	0,00	0,00	0,00	0,00	0,00	100,00%
N 61 3330 62201	0,00	1.537,61	1.537,61	1.537,61	1.537,61	1.537,61	1.537,61	0,00	100,00%
OTRAS CONSTRUCCIONES. MUSEO	1.537,61	0,00	0,00	0,00	0,00	0,00	0,00	0,00	100,00%
Económico 62201 :	0,00	13.946,14	13.946,14	13.946,14	13.946,14	13.946,14	13.946,14	0,00	100,00%
	13.946,14	0,00	0,00	0,00	0,00	0,00	0,00	0,00	100,00%
Total Concepto 622 :	**0,00**	**13.946,14**	**13.946,14**	**13.946,14**	**13.946,14**	**13.946,14**	**13.946,14**	**0,00**	100,00%
	13.946,14	**0,00**	**0,00**	**0,00**	**0,00**	**0,00**	**0,00**	**0,00**	100,00%

Partida	Cto. Inicial	Cto. Definitivo	A	D	O	P	Pagos	Saldo	% Ejec. A
	Modificaciones	Cto. No Disp.	A Pendiente	D Pendiente	O Pendiente	P Pendiente	Reintergros	Reman.	% Ejec. O
N 61 3321 62302	0,00	39.289,06	38.901,86	38.901,86	0,00	0,00	0,00	387,20	99,01%
OTRAS INSTALACIONES. BIBLIOTECA	39.289,06	0,00	0,00	38.901,86	0,00	0,00	0,00	39.289,06	0,00%
Económico 62302 :	0,00	39.289,06	38.901,86	38.901,86	0,00	0,00	0,00	387,20	99,01%
	39.289,06	0,00	0,00	38.901,86	0,00	0,00	0,00	39.289,06	0,00%
Total Concepto 623 :	**0,00**	**39.289,06**	**38.901,86**	**38.901,86**	**0,00**	**0,00**	**0,00**	**387,20**	99,01%
	39.289,06	**0,00**	**0,00**	**38.901,86**	**0,00**	**0,00**	**0,00**	**39.289,06**	0,00%
N 61 3321 62501	0,00	2.573,13	2.573,13	2.573,13	2.573,13	2.573,13	0,00	0,00	100,00%
MOBILIARIO. BIBLIOTECA	2.573,13	0,00	0,00	0,00	0,00	2.573,13	0,00	0,00	100,00%
Económico 62501 :	0,00	2.573,13	2.573,13	2.573,13	2.573,13	2.573,13	0,00	0,00	100,00%
	2.573,13	0,00	0,00	0,00	0,00	2.573,13	0,00	0,00	100,00%
Total Concepto 625 :	**0,00**	**2.573,13**	**2.573,13**	**2.573,13**	**2.573,13**	**2.573,13**	**0,00**	**0,00**	100,00%
	2.573,13	**0,00**	**0,00**	**0,00**	**0,00**	**2.573,13**	**0,00**	**0,00**	100,00%
Total Artículo 62 :	**0,00**	**55.808,33**	**55.421,13**	**55.421,13**	**16.519,27**	**16.519,27**	**13.946,14**	**387,20**	99,31%
	55.808,33	**0,00**	**0,00**	**38.901,86**	**0,00**	**2.573,13**	**0,00**	**39.289,06**	29,60%
Total Capítulo 6 :	**0,00**	**175.808,33**	**175.421,13**	**175.421,13**	**136.519,27**	**136.519,27**	**133.946,14**	**387,20**	99,78%
	175.808,33	**0,00**	**0,00**	**38.901,86**	**0,00**	**2.573,13**	**0,00**	**39.289,06**	77,65%
N 61 3331 83301	6.631,06	6.631,06	0,00	0,00	0,00	0,00	0,00	6.631,06	0,00%
PRESTAMOS AL PERSONAL .ADMINISTRACIO	0,00	0,00	0,00	0,00	0,00	0,00	0,00	6.631,06	0,00%
Económico 83301 :	6.631,06	6.631,06	0,00	0,00	0,00	0,00	0,00	6.631,06	0,00%
	0,00	0,00	0,00	0,00	0,00	0,00	0,00	6.631,06	0,00%
Total Concepto 833 :	**6.631,06**	**6.631,06**	**0,00**	**0,00**	**0,00**	**0,00**	**0,00**	**6.631,06**	0,00%
	0,00	**0,00**	**0,00**	**0,00**	**0,00**	**0,00**	**0,00**	**6.631,06**	0,00%
Total Artículo 83 :	**6.631,06**	**6.631,06**	**0,00**	**0,00**	**0,00**	**0,00**	**0,00**	**6.631,06**	0,00%
	0,00	**0,00**	**0,00**	**0,00**	**0,00**	**0,00**	**0,00**	**6.631,06**	0,00%
Total Capítulo 8 :	**6.631,06**	**6.631,06**	**0,00**	**0,00**	**0,00**	**0,00**	**0,00**	**6.631,06**	0,00%
	0,00	**0,00**	**0,00**	**0,00**	**0,00**	**0,00**	**0,00**	**6.631,06**	0,00%
Total General:	**1.377.611,29**	**1.558.455,89**	**1.229.158,25**	**1.129.158,25**	**1.031.625,45**	**1.031.625,45**	**990.095,44**	**322.010,34**	78,87%
	180.844,60	**7.287,30**	**100.000,00**	**97.532,80**	**0,00**	**41.530,01**	**1.386,11**	**526.830,44**	66,20%

ARTE eta HISTORIA MUSEOA
DURANGOKO UDALA

MUSEO de ARTE e HISTORIA
AYTO. de DURANGO

Astarloa Kulturgintza

AURREKONTU-GASTUAK / GASTOS PRESUPUESTARIOS

URTEKOAK /CORRIENTES

Aurrekontu-gauzapenaren grafikoa / Gráfico de ejecución Presupuestaria

30/09/2021

O.A.A. ASTARLOA KULTURGINTZA - 2021

Estado de Situación del Presupuesto de Gastos

Ppto. Inicial	Ppto.Definitivo	A	D	O	P	RP	Credito Disponible	% Disponibilidad	Ind. Modificacio	Ind. Ejec. Pptario.	Ind. Pagos
Modificac.	RC Pend.					Reintegros					
1.377.611,29	1.558.455,89	1.229.158,25	1.129.158,25	1.031.625,45	1.031.625,45	990.095,44	322.010,34	20,66	13,13%	66,20%	95,97%
180.844,60	7.287,30					1.386,11					

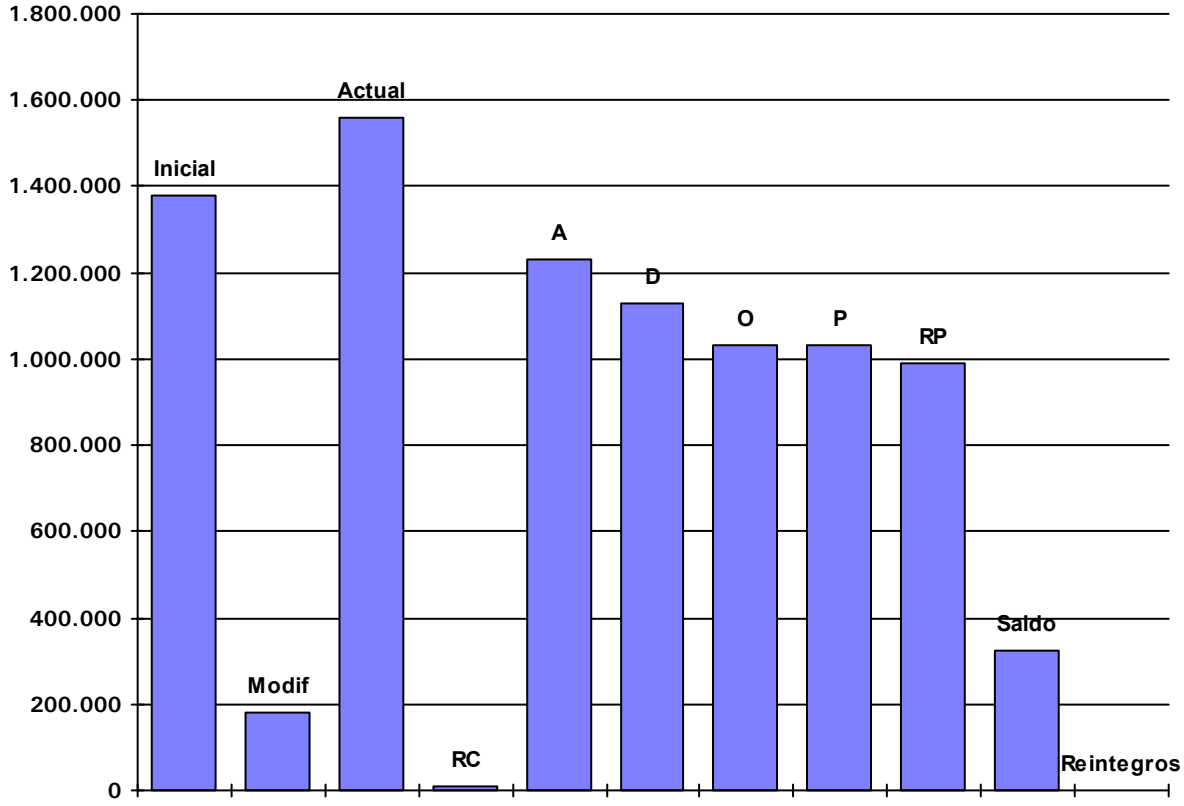

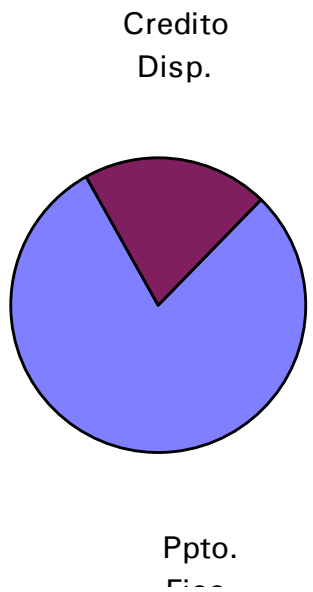

ARTE eta HISTORIA MUSEOA
DURANGOKO UDALA

MUSEO de ARTE e HISTORIA
AYTO. de DURANGO

Astarloa Kulturgintza

AURREKONTU-GASTUAK / GASTOS PRESUPUESTARIOS

URTEKOAK /CORRIENTES

Kreditu-aldaketak / Modificaciones de crédito

30/09/2021

O.A.A. ASTARLOA KULTURGINTZA - 2021

Modificaciones de crédito del Presupuesto de Gastos 2021

Inicial	Habilitaciones de crédito	Incorporaciones de crédito	Bajas por anulación	Transferencias de créditos	Créditos adicionales	Total Modificaciones	Definitivo
2021.61.3321.13001. - RETRIB. PERSONAL LABORAL. BIBLIOTECA							
9.215,48	0,00	0,00	0,00	0,00	0,00	0,00	9.215,48
				0,00			
2021.61.3321.13002. - RETRIB.COMPL.PERSONAL LABORAL.BIBLIOTECA							
19.238,93	0,00	0,00	0,00	0,00	0,00	0,00	19.238,93
				0,00			
2021.61.3321.13101. - RETRIBUCIONES BAS. PERSONAL EVENTUAL. BIBLIOTECA							
7.664,38	0,00	0,00	0,00	0,00	0,00	0,00	7.664,38
				0,00			
2021.61.3321.13102. - RETRIBUCIONES COMPL. PERSONAL EVENTUAL. BIBLIOTECA							
22.136,16	0,00	0,00	0,00	0,00	0,00	0,00	22.136,16
				0,00			
2021.61.3321.13201. - RETRIBUCIONES BAS. PERS. INDEF. NO FIJO							
57.259,02	0,00	0,00	0,00	0,00	0,00	0,00	57.259,02
				0,00			
2021.61.3321.13202. - RETRIBUCIONES COMPL. PERS. INDEF. NO FIJO							
136.054,45	0,00	0,00	0,00	0,00	0,00	0,00	136.054,45
				0,00			
2021.61.3321.16001. - SEGURIDAD SOCIAL LABORALES FIJO. BIBLIOTECA							
9.253,84	0,00	0,00	0,00	0,00	0,00	0,00	9.253,84
				0,00			
2021.61.3321.16003. - CUOTAS SOCIALES SEGURIDAD SOCIAL EVENTUALES. BIBLI							
9.719,47	0,00	0,00	0,00	0,00	0,00	0,00	9.719,47
				0,00			
2021.61.3321.16007. - CUOTAS SEG.SOCIAL PERS. INDEF. NO FIJO. BIBLIOTECA							
60.410,49	0,00	0,00	0,00	0,00	0,00	0,00	60.410,49
				0,00			
2021.61.3321.16011. - ELKARKIDETZA PERSONAL LABORAL FIJO. BIBLIOTECA							
1.002,80	0,00	0,00	0,00	0,00	0,00	0,00	1.002,80
				0,00			
2021.61.3321.16012. - ELKARKIDETZA PERS. LABORAL EVENTUAL. BIBLIOTECA							
0,00	0,00	0,00	0,00	0,00	0,00	0,00	0,00
				0,00			
2021.61.3321.16013. - ELKARKIDETZA PERS. INDEF. NO FIJO. BIBLIOTECA							
2.465,27	0,00	0,00	0,00	0,00	0,00	0,00	2.465,27
				0,00			
2021.61.3330.13001. - RETRIB. BASICAS PERSONAL LABORAL. MUSEO							
25.950,39	0,00	0,00	0,00	0,00	0,00	0,00	25.950,39
				0,00			
2021.61.3330.13002. - RETRIB. COMPL. PERSONAL LABORAL. MUSEO							
58.711,29	0,00	0,00	0,00	0,00	0,00	0,00	58.711,29
				0,00			
2021.61.3330.13101. - RETRIBUCIONES BAS. PERS. TEMPORAL. MUSEO							
0,00	0,00	0,00	0,00	0,00	0,00	0,00	0,00
				0,00			
2021.61.3330.13102. - RETRIBUCIONES COMPL. PERS. TEMPORAL. MUSEO							
0,00	0,00	0,00	0,00	0,00	0,00	0,00	0,00
				0,00			
2021.61.3330.16001. - SEGURIDAD SOCIAL LABORALES. MUSEO							
26.281,61	0,00	0,00	0,00	0,00	0,00	0,00	26.281,61
				0,00			
2021.61.3330.16003. - CUOTAS SOCIALES SEGURIDAD SOCIAL EVENTUALES. MUSEO							
0,00	0,00	0,00	0,00	0,00	0,00	0,00	0,00
				0,00			
2021.61.3330.16011. - ELKARKIDETZA PESONAL LABORAL FIJO. MUSEO							
1.002,80	0,00	0,00	0,00	0,00	0,00	0,00	1.002,80
				0,00			
2021.61.3331.13001. - RETRIB. BAS. PERSONAL LABORAL. ADMINISTRACION							
16.608,40	0,00	0,00	0,00	0,00	0,00	0,00	16.608,40
				0,00			
2021.61.3331.13002. - RETRIB. COMPL. PERSONAL LABORAL. ADMINISTRACION							
31.381,11	0,00	0,00	0,00	0,00	0,00	0,00	31.381,11
				0,00			

Inicial	Habilitaciones de crédito	Incorporaciones de crédito	Bajas por anulación	Transferencias de créditos	Créditos adicionales	Total Modificaciones	Definitivo
2021.61.3331.14001. - OTRO PERSONAL. ADMON MUSEO							
24.000,00	0,00	0,00	0,00	0,00	0,00	0,00	24.000,00
				0,00			
2021.61.3331.16001. - SEGURIDAD SOCIAL LABORALES. ADMINISTRACION							
15.780,87	0,00	0,00	0,00	0,00	0,00	0,00	15.780,87
				0,00			
2021.61.3331.16009. - SEGUROS DE VIDA, ACCIDENTES E INVALIDEZ. ADMINISTR							
7.000,00	0,00	0,00	0,00	0,00	0,00	0,00	7.000,00
				0,00			
2021.61.3331.16011. - ELKARKIDETZA LABORAL FIJO. ADMNISTRACION							
1.199,72	0,00	0,00	0,00	0,00	0,00	0,00	1.199,72
				0,00			
2021.61.3331.16301. - FORMACION DEL PESONAL LABORAL. ADMINISTRACION							
7.000,00	0,00	0,00	0,00	0,00	0,00	0,00	7.000,00
				0,00			
2021.61.3333.13101. - RETRIB. BAS. PERSONAL EVENTUAL. SAN AGUSTIN							
0,00	0,00	0,00	0,00	0,00	0,00	0,00	0,00
				0,00			
2021.61.3333.13102. - RETRIB. COMPL. PERSONAL EVENTUAL. SAN AGUSTIN							
0,00	0,00	0,00	0,00	0,00	0,00	0,00	0,00
				0,00			
2021.61.3333.13201. - RETRIB. BAS. PERS. INDEFINIDO NO FIJO. SAN AGUSTIN							
32.519,71	0,00	0,00	0,00	0,00	0,00	0,00	32.519,71
				0,00			
2021.61.3333.13202. - RETRIB. COMPL. PERS. INDEF. NO FIJO. SAN AGUSTIN							
69.186,89	0,00	0,00	0,00	0,00	0,00	0,00	69.186,89
				0,00			
2021.61.3333.16003. - SEGURIDAD SOCIAL EVENTUALES. SAN AGUSTIN							
0,00	0,00	0,00	0,00	0,00	0,00	0,00	0,00
				0,00			
2021.61.3333.16007. - CUOTAS SEG.SOCIAL PERS. INDEF. NO FIJO. S. AGUSTIN							
29.988,72	0,00	0,00	0,00	0,00	0,00	0,00	29.988,72
				0,00			
2021.61.3333.16012. - ELKARKIDETZA PERS. LABORAL EVENTUAL. SAN AGUSTIN							
0,00	0,00	0,00	0,00	0,00	0,00	0,00	0,00
				0,00			
2021.61.3333.16013. - ELKARKIDETZA PERS. INDEF. NO FIJO. SAN AGUSTIN							
1.462,46	0,00	0,00	0,00	0,00	0,00	0,00	1.462,46
				0,00			
2021.61.3361.13101. - RETRIB. PERSONAL EVENTUAL. VERACRUZ							
1.114,07	0,00	0,00	0,00	0,00	0,00	0,00	1.114,07
				0,00			
2021.61.3361.13102. - RETRIB. COMPL. PERSONAL EVENTUAL. VERACRUZ							
2.690,25	0,00	0,00	0,00	0,00	0,00	0,00	2.690,25
				0,00			
2021.61.3361.16003. - SEG. SOCIAL PERSONAL EVENTUAL. VERACRUZ							
1.308,76	0,00	0,00	0,00	0,00	0,00	0,00	1.308,76
				0,00			
1							
687.607,34	0,00	0,00	0,00	0,00	0,00	0,00	687.607,34
				0,00			
2021.61.3321.21101. - REP. MANT. Y CONS. EDIFICIOS. BIBLIOTECA							
26.500,00	0,00	1.331,00	0,00	-2.573,13	0,00	-1.242,13	25.257,87
				0,00			
2021.61.3321.21401. - REP. MANT. Y CONS. MOBILIARIO. BIBLIOTECA							
500,00	0,00	0,00	0,00	0,00	0,00	0,00	500,00
				0,00			
2021.61.3321.22001. - MAT. DE OFIC. NO INVENT. BIBLIOTECA							
1.000,00	0,00	0,00	0,00	0,00	0,00	0,00	1.000,00
				0,00			
2021.61.3321.22002. - PRENSA, REV. Y OTRAS PUBLIC. BIBLIOTECA							
25.000,00	0,00	0,00	0,00	0,00	0,00	0,00	25.000,00
				0,00			
2021.61.3321.22003. - MATERIAL INFORMATICO NO INVENT. BIBLIOTECA							
0,00	0,00	0,00	0,00	0,00	0,00	0,00	0,00
				0,00			

Inicial	Habilitaciones de crédito	Incorporaciones de crédito	Bajas por anulación	Transferencias de créditos	Créditos adicionales	Total Modificaciones	Definitivo
2021.61.3321.22004. - MATERIAL DE OFICINA FOTOCOPIADORAS. BIBLIOTECA							
1.000,00	0,00	0,00	0,00	0,00	0,00	0,00	1.000,00
				0,00			
2021.61.3321.22101. - ENERGIA ELECTRICA. BIBLIOTECA							
44.308,09	0,00	0,00	0,00	0,00	0,00	0,00	44.308,09
				0,00			
2021.61.3321.22110. - MATERIAL TECNICO Y ESPECIAL. BIBLIOTECA							
1.000,00	0,00	0,00	0,00	0,00	0,00	0,00	1.000,00
				0,00			
2021.61.3321.22301. - TRANSPORTES. BIBLIOTECA							
200,00	0,00	0,00	0,00	0,00	0,00	0,00	200,00
				0,00			
2021.61.3321.22603. - GASTOS DIVERSOS PUBLICIDAD Y PROPAGANDA. BIBLIOTEC							
7.000,00	0,00	0,00	0,00	0,00	0,00	0,00	7.000,00
				0,00			
2021.61.3321.22607. - ACTIVIDADES CULTURALES VARIAS. BIBLIOTECA							
45.000,00	0,00	0,00	0,00	0,00	0,00	0,00	45.000,00
				0,00			
2021.61.3321.22699. - OTROS GASTOS DIVERSOS. BIBLIOTECA							
0,00	0,00	0,00	0,00	0,00	0,00	0,00	0,00
				0,00			
2021.61.3321.22701. - LIMPIEZA. BIBLIOTECA							
66.373,90	0,00	0,00	55.759,69	0,00	0,00	-55.759,69	10.614,21
				0,00			
2021.61.3321.22707. - ESTUDIOS Y TRABAJOS TECNICOS. BIBLIOTECA							
5.000,00	0,00	0,00	0,00	0,00	0,00	0,00	5.000,00
				0,00			
2021.61.3321.23001. - DIETAS, LOC. Y TRASL. PERSONAL. BIBLIOTECA							
500,00	0,00	0,00	0,00	0,00	0,00	0,00	500,00
				0,00			
2021.61.3330.21101. - REP. MANT. Y CONS. EDIFICIOS. MUSEO							
12.000,00	0,00	0,00	0,00	0,00	0,00	0,00	12.000,00
				0,00			
2021.61.3330.21401. - REP. MANT. Y CONS. MOBILIARIO. MUSEO							
1.000,00	0,00	0,00	0,00	0,00	0,00	0,00	1.000,00
				0,00			
2021.61.3330.22001. - MAT. DE OFIC. NO INVENT. MUSEO							
500,00	0,00	0,00	0,00	0,00	0,00	0,00	500,00
				0,00			
2021.61.3330.22002. - PRENSA, REV. Y OTRAS PUBLIC. MUSEO							
1.500,00	0,00	0,00	0,00	0,00	0,00	0,00	1.500,00
				0,00			
2021.61.3330.22004. - MATERIAL DE OFICINA. FOTOCOPIADORA. MUSEO							
2.000,00	0,00	0,00	0,00	0,00	0,00	0,00	2.000,00
				0,00			
2021.61.3330.22101. - ENERGIA ELECTRICA. MUSEO							
8.706,47	0,00	0,00	0,00	0,00	0,00	0,00	8.706,47
				0,00			
2021.61.3330.22102. - SUMINISTRO DE AGUA. MUSEO							
185,41	0,00	0,00	0,00	0,00	0,00	0,00	185,41
				0,00			
2021.61.3330.22103. - COMBUSTIBLES. MUSEO							
4.596,57	0,00	0,00	0,00	0,00	0,00	0,00	4.596,57
				0,00			
2021.61.3330.22110. - MATERIAL TECNICO Y ESPECIAL. MUSEO							
600,00	0,00	0,00	0,00	0,00	0,00	0,00	600,00
				0,00			
2021.61.3330.22201. - TELEFONO. MUSEO							
621,24	0,00	0,00	0,00	0,00	0,00	0,00	621,24
				0,00			
2021.61.3330.22202. - POSTALES. MUSEO							
200,00	0,00	0,00	0,00	0,00	0,00	0,00	200,00
				0,00			
2021.61.3330.22301. - TRANSPORTES. MUSEO							
2.000,00	0,00	0,00	0,00	0,00	0,00	0,00	2.000,00
				0,00			

Inicial	Habilitaciones de crédito	Incorporaciones de crédito	Bajas por anulación	Transferencias de créditos	Créditos adicionales	Total Modificaciones	Definitivo
2021.61.3330.22403. - SEGUROS DE RESPONSABILIDAD CIVIL							
1.500,00	0,00	0,00	0,00	0,00	0,00	0,00	1.500,00
				0,00			
2021.61.3330.22603. - PUBLICIDAD Y PROPAGANDA. MUSEO							
6.500,00	0,00	0,00	0,00	0,00	0,00	0,00	6.500,00
				0,00			
2021.61.3330.22607. - ACTIVIDADES CULTURALES VARIAS. MUSEO							
30.000,00	0,00	0,00	0,00	0,00	0,00	0,00	30.000,00
				0,00			
2021.61.3330.22699. - OTROS GASTOS DIVERSOS. MUSEO							
500,00	0,00	0,00	0,00	0,00	0,00	0,00	500,00
				0,00			
2021.61.3330.22701. - LIMPIEZA. MUSEO							
12.709,90	0,00	0,00	11.034,11	0,00	0,00	-11.034,11	1.675,79
				0,00			
2021.61.3330.22707. - ESTUDIOS T TRABAJOS TECNICOS. MUSEO							
36.594,49	0,00	0,00	0,00	0,00	0,00	0,00	36.594,49
				0,00			
2021.61.3330.23001. - DIETAS, LOC. Y TRASL. PERSONAL. MUSEO							
500,00	0,00	0,00	0,00	0,00	0,00	0,00	500,00
				0,00			
2021.61.3331.21101. - REPARACIONES Y CONSERVACION. ADMINISTRACION							
500,00	0,00	0,00	0,00	0,00	0,00	0,00	500,00
				0,00			
2021.61.3331.22001. - MATERIAL DE OFICINA MAT. DE OFIC. ORDINA. ADMINIST							
0,00	0,00	0,00	0,00	0,00	0,00	0,00	0,00
				0,00			
2021.61.3331.22004. - FOTOCOPIADORAS. ADMINISTRACION							
1.000,00	0,00	0,00	0,00	0,00	0,00	0,00	1.000,00
				0,00			
2021.61.3331.22699. - GASTOS DIVERSOS. ADMINISTRACION							
0,00	0,00	0,00	0,00	0,00	0,00	0,00	0,00
				0,00			
2021.61.3331.22707. - ESTUDIOS Y TRABAJOS TECNICOS. ADMINISTRACION							
1.560,00	0,00	0,00	0,00	0,00	5.000,00	10.000,00	11.560,00
				5.000,00			
2021.61.3331.23001. - DIETAS, LOC. Y TRASL. PERSONAL. ADMINISTRACION							
200,00	0,00	0,00	0,00	0,00	0,00	0,00	200,00
				0,00			
2021.61.3333.20201. - ARREND. MAQUIN., INSTAL. Y UTI. SAN AGUSTIN							
2.000,00	0,00	0,00	0,00	0,00	0,00	0,00	2.000,00
				0,00			
2021.61.3333.21101. - REP. MANT. Y CONS. EDIFICIOS. SAN AGUSTIN							
8.000,00	0,00	0,00	0,00	0,00	0,00	0,00	8.000,00
				0,00			
2021.61.3333.21401. - REP. MANT. Y CONS. MOBILIARIO. SAN AGUSTIN							
1.000,00	0,00	0,00	0,00	0,00	0,00	0,00	1.000,00
				0,00			
2021.61.3333.22001. - MAT. DE OFIC. NO INVENT. SAN AGUSTIN							
1.000,00	0,00	0,00	0,00	0,00	0,00	0,00	1.000,00
				0,00			
2021.61.3333.22004. - FOTOCOPIADORAS SAN AGUSTIN							
1.000,00	0,00	0,00	0,00	0,00	0,00	0,00	1.000,00
				0,00			
2021.61.3333.22101. - ENERGIA ELECTRICA. SAN AGUSTIN							
15.918,45	0,00	0,00	0,00	0,00	0,00	0,00	15.918,45
				0,00			
2021.61.3333.22102. - SUMINISTRO DE AGUA. SAN AGUSTIN							
163,34	0,00	0,00	0,00	0,00	0,00	0,00	163,34
				0,00			
2021.61.3333.22103. - COMBUSTIBLES. SAN AGUSTIN							
7.271,06	0,00	0,00	0,00	0,00	0,00	0,00	7.271,06
				0,00			
2021.61.3333.22110. - MATERIAL TECNICO Y ESPECIAL. SAN AGUSTIN							
5.000,00	0,00	0,00	0,00	0,00	0,00	0,00	5.000,00
				0,00			

Inicial	Habilitaciones de crédito	Incorporaciones de crédito	Bajas por anulación	Transferencias de créditos	Créditos adicionales	Total Modificaciones	Definitivo
2021.61.3333.22202. - POSTALES. SAN AGUSTIN							
100,00	0,00	0,00	0,00	0,00	0,00	0,00	100,00
				0,00			
2021.61.3333.22301. - TRANSPORTES. SAN AGUSTIN							
1.000,00	0,00	0,00	0,00	0,00	0,00	0,00	1.000,00
				0,00			
2021.61.3333.22603. - PUBLICIDAD Y PROPAGANDA. SAN AGUSTIN							
18.000,00	0,00	0,00	0,00	0,00	0,00	0,00	18.000,00
				0,00			
2021.61.3333.22607. - ACTIVIDADES CULTURALES VARIAS. SAN AGUSTIN							
129.600,00	0,00	0,00	0,00	-100,00	0,00	-100,00	129.500,00
				0,00			
2021.61.3333.22699. - OTROS GASTOS DIVERSOS. SAN AGUSTIN							
4.000,00	0,00	0,00	0,00	0,00	0,00	0,00	4.000,00
				0,00			
2021.61.3333.22701. - LIMPIEZA. SAN AGUSTIN							
29.656,43	0,00	0,00	25.746,23	0,00	0,00	-25.746,23	3.910,20
				0,00			
2021.61.3333.22707. - ESTUDIOS Y TRABAJOS TECNICOS. SAN AGUSTIN							
63.814,37	0,00	0,00	0,00	0,00	0,00	0,00	63.814,37
				0,00			
2021.61.3333.23001. - DIETAS, LOCOMOCION Y TRASL. DEL PERSONAL. SAN AGUS							
1.000,00	0,00	0,00	0,00	0,00	0,00	0,00	1.000,00
				0,00			
2021.61.3334.22603. - PUBLICIDAD Y PROPAGANDA. CENTRO DEL CRIMEN							
1.500,00	0,00	0,00	0,00	0,00	0,00	0,00	1.500,00
				0,00			
2021.61.3334.22607. - ACTIVIDADES CULTURALES VARIAS. CENTRO DEL CRIMEN							
3.000,00	0,00	0,00	0,00	0,00	0,00	0,00	3.000,00
				0,00			
2021.61.3334.22707. - ESTUDIOS Y TRABAJOS TECNICOS. CENTRO DEL CRIMEN							
3.500,00	0,00	0,00	0,00	0,00	0,00	0,00	3.500,00
				0,00			
2021.61.3334.23001. - DIETAS, LOC. Y TRASL. PERSONAL. CENTRO DEL CRIMEN							
2.500,00	0,00	0,00	0,00	0,00	0,00	0,00	2.500,00
				0,00			
2021.61.3361.21101. - REPARAC.MANTEN.Y CONSERVACION EDIFICIOS. ERMITA VE							
7.044,53	0,00	0,00	0,00	0,00	0,00	0,00	7.044,53
				0,00			
2021.61.3361.22101. - SUMINISTROS ENERGIA ELECTRICA.ERMITA VERA CRUZ							
9.153,32	0,00	0,00	0,00	0,00	0,00	0,00	9.153,32
				0,00			
2021.61.3361.22201. - TELEFONO. ERMITA VERA CRUZ							
927,00	0,00	0,00	0,00	0,00	0,00	0,00	927,00
				0,00			
2021.61.3361.22701. - LIMPIEZA ERMITA VERA CRUZ							
2.118,32	0,00	0,00	1.181,57	0,00	0,00	-1.181,57	936,75
				0,00			
2021.61.3361.22707. - ESTUDIOS Y TRABAJOS TECNICOS. ERMITA VERACRUZ							
1.500,00	0,00	0,00	0,00	0,00	0,00	0,00	1.500,00
				0,00			
2							
668.622,89	0,00	1.331,00	93.721,60	-2.673,13	5.000,00	-85.063,73	583.559,16
				5.000,00			
2021.61.3333.36901. - GASTOS FINANCIEROS. SAN AGUSTIN							
0,00	0,00	0,00	0,00	0,00	0,00	100,00	100,00
				100,00			
3							
0,00	0,00	0,00	0,00	0,00	0,00	100,00	100,00
				100,00			
2021.61.3331.48105. - BECAS. ADMINISTRACION							
7.000,00	0,00	0,00	0,00	-5.000,00	95.000,00	90.000,00	97.000,00
				0,00			
2021.61.3333.48107. - ACTIVIDADES CULTURALES. SAN AGUSIN							
4.000,00	0,00	0,00	0,00	0,00	0,00	0,00	4.000,00
				0,00			

Inicial	Habilitaciones de crédito	Incorporaciones de crédito	Bajas por anulación	Transferencias de créditos	Créditos adicionales	Total Modificaciones	Definitivo
2021.61.3334.48105. - BECAS. CENTRO DEL CRIMEN							
3.750,00	0,00	0,00	0,00	0,00	0,00	0,00	3.750,00
				0,00			
4							
14.750,00	0,00	0,00	0,00	-5.000,00	95.000,00	90.000,00	104.750,00
				0,00			
2021.61.3321.62201. - OTRAS CONSTRUCCIONES. BIBLIOTECA							
0,00	0,00	7.617,34	0,00	0,00	4.791,19	12.408,53	12.408,53
				0,00			
2021.61.3321.62302. - OTRAS INSTALACIONES. BIBLIOTECA							
0,00	0,00	0,00	0,00	0,00	39.289,06	39.289,06	39.289,06
				0,00			
2021.61.3321.62501. - MOBILIARIO. BIBLIOTECA							
0,00	0,00	0,00	0,00	0,00	0,00	2.573,13	2.573,13
				2.573,13			
2021.61.3330.60202. - OBRAS DE ARTE. MUSEO							
0,00	0,00	120.000,00	0,00	0,00	0,00	120.000,00	120.000,00
				0,00			
2021.61.3330.62201. - OTRAS CONSTRUCCIONES. MUSEO							
0,00	0,00	1.537,61	0,00	0,00	0,00	1.537,61	1.537,61
				0,00			
6							
0,00	0,00	129.154,95	0,00	0,00	44.080,25	175.808,33	175.808,33
				2.573,13			
2021.61.3331.83301. - PRESTAMOS AL PERSONAL .ADMINISTRACION							
6.631,06	0,00	0,00	0,00	0,00	0,00	0,00	6.631,06
				0,00			
8							
6.631,06	0,00	0,00	0,00	0,00	0,00	0,00	6.631,06
				0,00			

Total General

Inicial	Habilitaciones de crédito	Incorporaciones de crédito	Bajas por anulación	Transferencias de créditos	Créditos adicionales	Total Modificaciones	Definitivo
1.377.611,29	0,00	130.485,95	93.721,60	-7.673,13	144.080,25	180.844,60	1.558.455,89
				7.673,13			

ARTE eta HISTORIA MUSEOA
DURANGOKO UDALA

MUSEO de ARTE e HISTORIA
AYTO. de DURANGO

Astarloa Kulturgintza

AURREKONTU-GASTUAK / GASTOS PRESUPUESTARIOS

URTEKOAK /CORRIENTES

Kreditu-aldaketen grafikoa / Gráfico de modificaciones de crédito

30/09/2021

O.A.A. ASTARLOA KULTURGINTZA - 2021

MODIFICACIONES PRESUPUESTARIAS (GASTOS) *19-oct-21*

Credito Inicial	Credito Modificaciones	Credito Total	Credito Extraordinario	Credito Suplemento	Ampliacion Credito	Tranf. Positivas	Transf. Negativas	Inc. Remanente	Credito Gene.	Bajas
1.377.611,29	180.844,60	1.558.455,89	144.080,25	0,00	0,00	7.673,13	7.673,13	130.485,95	0,00	93.721,60

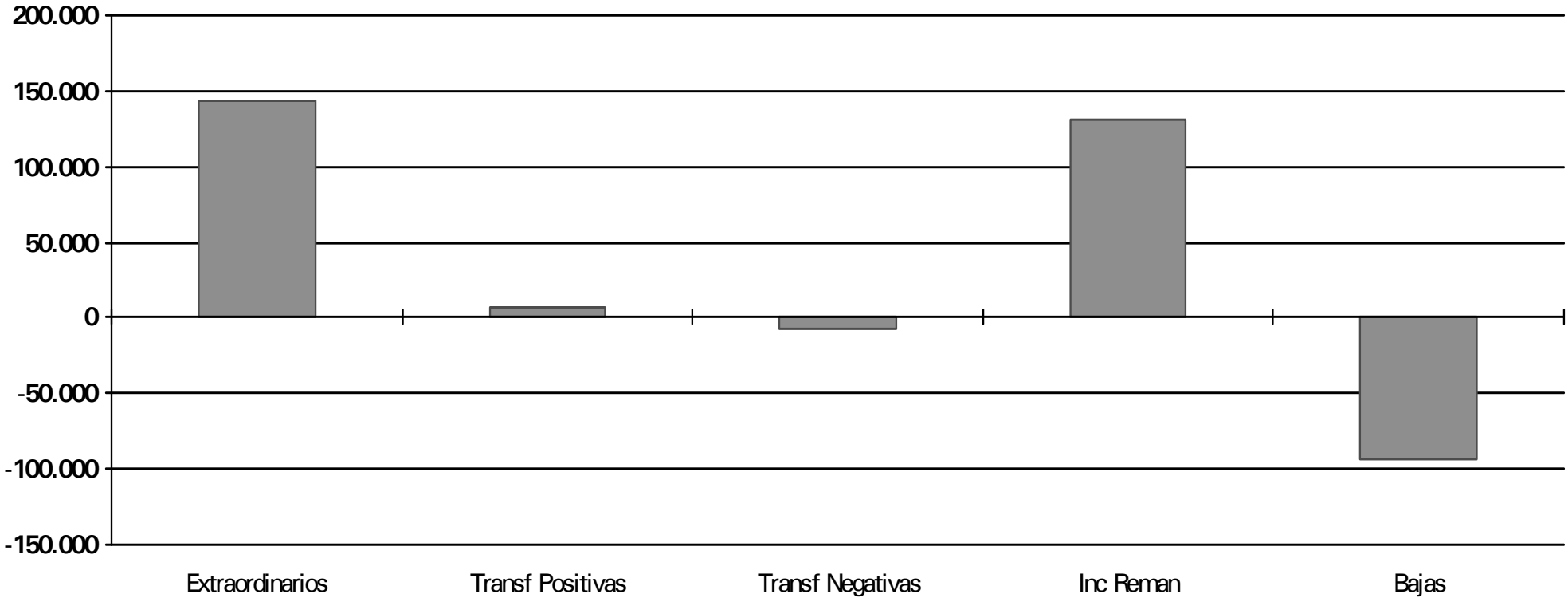

ARTE eta HISTORIA MUSEOA
DURANGOKO UDALA

MUSEO de ARTE e HISTORIA
AYTO. de DURANGO

Astarloa Kulturgintza

AURREKONTU-GASTUAK / GASTOS PRESUPUESTARIOS

ITXITAKOAK / CERRADOS

Urtea/Partida / Año/Partida

30/09/2021

O.A.A. ASTARLOA KULTURGINTZA - 2021

ESTADO DE LOS PRESUPUESTOS CERRADOS DE GASTOS A DIA 30/09/2021

PARTIDA	SALDO INICIAL A 1 DE ENERO	RECTIFICACIONES	TOTALES		
	Obligaciones	Obligaciones	Obligaciones	Pagos Ordenados	O's Pendientes
	Pagos	Pagos	Pagos	Pagos Realizados	P's Pendientes
2020					
61 3321 16001	0,00	0,00	0,00	0,00	0,00
SEGURIDAD SOCIAL LABORALES FIJO. BIBL	786,28	0,00	786,28	786,28	0,00
61 3330 16001	0,00	0,00	0,00	0,00	0,00
SEGURIDAD SOCIAL LABORALES. MUSEO	1.045,67	0,00	1.045,67	1.045,67	0,00
61 3331 16001	0,00	0,00	0,00	0,00	0,00
SEGURIDAD SOCIAL LABORALES. ADMINIS	1.278,01	0,00	1.278,01	1.278,01	0,00
61 3321 16003	0,00	0,00	0,00	0,00	0,00
CUOTAS SOCIALES SEGURIDAD SOCIAL EV	1.857,39	0,00	1.857,39	1.857,39	0,00
61 3330 16003	0,00	0,00	0,00	0,00	0,00
CUOTAS SOCIALES SEGURIDAD SOCIAL EV	1.645,50	0,00	1.645,50	1.645,50	0,00
61 3333 16003	0,00	0,00	0,00	0,00	0,00
SEGURIDAD SOCIAL EVENTUALES. SAN AG	1.278,01	0,00	1.278,01	1.278,01	0,00
61 3321 16007	0,00	0,00	0,00	0,00	0,00
CUOTAS SEG.SOCIAL PERS. INDEF. NO FIJ	3.478,30	0,00	3.478,30	3.478,30	0,00
61 3333 16007	0,00	0,00	0,00	0,00	0,00
CUOTAS SEG.SOCIAL PERS. INDEF. NO FIJ	1.192,44	0,00	1.192,44	1.192,44	0,00
61 3321 16011	0,00	0,00	0,00	0,00	0,00
ELKARKIDETZA PERSONAL LABORAL FIJO.	141,98	0,00	141,98	141,98	0,00
61 3330 16011	0,00	0,00	0,00	0,00	0,00
ELKARKIDETZA PESONAL LABORAL FIJO. M	141,98	0,00	141,98	141,98	0,00
61 3331 16011	0,00	0,00	0,00	0,00	0,00
ELKARKIDETZA LABORAL FIJO. ADMNISTR	169,86	0,00	169,86	169,86	0,00
61 3321 16012	0,00	0,00	0,00	0,00	0,00
ELKARKIDETZA PERS. LABORAL EVENTUAL	71,00	0,00	71,00	71,00	0,00
61 3333 16012	0,00	0,00	0,00	0,00	0,00
ELKARKIDETZA PERS. LABORAL EVENTUAL	207,06	0,00	207,06	207,06	0,00
61 3321 16013	0,00	0,00	0,00	0,00	0,00
ELKARKIDETZA PERS. INDEF. NO FIJO. BIBLI	349,04	0,00	349,04	349,04	0,00
61 3333 22707	0,00	0,00	0,00	0,00	0,00
ESTUDIOS Y TRABAJOS TECNICOS. SAN A	0,00	0,00	0,00	0,00	0,00
Total Ppto: 2020	**0,00**	**0,00**	**0,00**	**0,00**	**0,00**
	13.642,52	**0,00**	**13.642,52**	**13.642,52**	**0,00**

PARTIDA	SALDO INICIAL A 1 DE ENERO	RECTIFICACIONES	TOTALES		
	Obligaciones	Obligaciones	Obligaciones	Pagos Ordenados	O's Pendientes
	Pagos	Pagos	Pagos	Pagos Realizados	P's Pendientes
Total General:	0,00	0,00	0,00	0,00	0,00
	13.642,52	0,00	13.642,52	13.642,52	0,00

ARTE eta HISTORIA MUSEOA
DURANGOKO UDALA

MUSEO de ARTE e HISTORIA
AYTO. de DURANGO

Astarloa Kulturgintza

AURREKONTU-GASTUAK / GASTOS PRESUPUESTARIOS

Konpromiso-kredituak / Créditos de Compromiso

30/09/2021

O.A.A. ASTARLOA KULTURGINTZA 2021

PARTIDA			OPER.	NOMTERCERO	DESCRIPCIÓN	2022	2023	2024	2025
61	3333	22707	ADFUT1	MURILLO*MESA,MANUEL	SERVICIO TECNICO Y DE PERSONAL PRA SAKG HASTA AGOSTO	41.666,72	0,00	0,00	0,00
						41.666,72	0,00	0,00	0,00

ARTE eta HISTORIA MUSEOA
DURANGOKO UDALA

MUSEO de ARTE e HISTORIA
AYTO. de DURANGO

Astarloa Kulturgintza

AURREKONTUZKOAK EZ DIRENAK
NO PRESUPUESTARIAS

30/09/2021

ARTE eta HISTORIA MUSEOA
DURANGOKO UDALA

MUSEO de ARTE e HISTORIA
AYTO. de DURANGO

Astarloa Kulturgintza

AURREKONTUZKOAK EZ DIRENAK
NO PRESUPUESTARIAS

Aurrekontuzkoak ez diren Zordunak / Deudores No Presupuestarios

30/09/2021

OPERACIONES NO PRESUPUESTARIAS DE TESORERIA

Deudores

CONCEPTO	DESCRIPCION	SALDO A 1 DE ENERO	MODIFICACIONES SALDO INICIAL	CARGOS REALIZADOS EN EJERCICIO	TOTAL DEUDORES	ABONOS REALIZADOS EN EJERCICIO	DEUDORES PDTE. COBRO EN 31/12
44999 - 10500	FORMALIZACIÓN INGRESOS NO PRESUPUEST	0,00	0,00	17.766,80	17.766,80	17.766,80	0,00
	Total General:	**0,00**	**0,00**	**17.766,80**	**17.766,80**	**17.766,80**	**0,00**

ARTE eta HISTORIA MUSEOA
DURANGOKO UDALA

MUSEO de ARTE e HISTORIA
AYTO. de DURANGO

Astarloa Kulturgintza

AURREKONTUZKOAK EZ DIRENAK
NO PRESUPUESTARIAS

Aurrekontuzkoak ez diren Hartzekodunak / Acreedores No Presupuestarios

30/09/2021

OPERACIONES NO PRESUPUESTARIAS DE TESORERIA

Acreedores

CONCEPTO	DESCRIPCION	SALDO A 1 DE ENERO	MODIFICACIONES SALDO INICIAL	ABONOS REALIZADOS EN EJERCICIO	TOTAL ACREEDORES	CARGOS REALIZADOS EN EJERCICIO	ACREEDORES PDTE. PAGO EN 31/12
41915 - 20095	VARIOS	0,00	0,00	16.285,00	16.285,00	34.245,00	-17.960,00
41917 - 20217	San Agustín - Programación de terceros	0,00	0,00	1.481,80	1.481,80	1.481,80	0,00
41999 - 20500	FORMALIZACIÓN PAGOS NO PRESUPUESTARI	0,00	0,00	403.617,04	403.617,04	403.617,04	0,00
4751 - 20011	H.P.ACREEDOR POR RETENCIONES PRACTICA	0,00	0,00	70.656,70	70.656,70	76.593,13	-5.936,43
4760 - 20030	SEGURIDAD SOCIAL.	0,00	0,00	23.696,18	23.696,18	23.728,09	-31,91
47690 - 20050	ELKARKIDETZA-OTRAS RETEN.AL PERSONAL	0,00	0,00	5.404,60	5.404,60	5.945,06	-540,46
Total General:		**0,00**	**0,00**	**521.141,32**	**521.141,32**	**545.610,12**	**-24.468,80**

ARTE eta HISTORIA MUSEOA
DURANGOKO UDALA

MUSEO de ARTE e HISTORIA
AYTO. de DURANGO

Astarloa Kulturgintza

AURREKONTUZKOAK EZ DIRENAK
NO PRESUPUESTARIAS

Aplikatu gabeko partidak. Sarrerak / Partidas Pendientes de Aplicar. Ingresos

30/09/2021

ESTADO DE SITUACION Y MOVIMIENTOS DE LAS OPERACIONES NO PRESUPUESTARIAS DE TESORERIA

Partidas pendientes de aplicación. Pagos

CONCEPTO	DESCRIPCION	PAGOS PDTES. APLICACIÓN A 1 DE ENERO	MODIFICACIONES SALDO INICIAL	PAGOS REALIZADOS EN EJERCICIO	TOTAL PAGOS PDTES. APLICACIÓN	PAGOS APLICADOS EN EJERCICIO	PAGOS PDTES. DE APLICACIÓN A 31 DE DICIEMBRE
55501 - 40001	PAGO PTES. DE APLICACION (BBK 57101)	0,00	0,00	100,00	100,00	0,00	100,00
Total General:		**0,00**	**0,00**	**100,00**	**100,00**	**0,00**	**100,00**

ARTE eta HISTORIA MUSEOA
DURANGOKO UDALA

MUSEO de ARTE e HISTORIA
AYTO. de DURANGO

Astarloa Kulturgintza

AURREKONTUZKOAK EZ DIRENAK
NO PRESUPUESTARIAS

Aplikatu gabeko partidak. Gastuak / Partidas Pendientes de Aplicar. Pagos

30/09/2021

ESTADO DE SITUACION Y MOVIMIENTOS DE LAS OPERACIONES NO PRESUPUESTARIAS DE TESORERIA

Partidas pendientes de aplicación. Pagos

CONCEPTO	DESCRIPCION	PAGOS PDTES. APLICACIÓN A 1 DE ENERO	MODIFICACIONES SALDO INICIAL	PAGOS REALIZADOS EN EJERCICIO	TOTAL PAGOS PDTES. APLICACIÓN	PAGOS APLICADOS EN EJERCICIO	PAGOS PDTES. DE APLICACIÓN A 31 DE DICIEMBRE
55501 - 40001	PAGO PTES. DE APLICACION (BBK 57101)	0,00	0,00	100,00	100,00	0,00	100,00
Total General:		**0,00**	**0,00**	**100,00**	**100,00**	**0,00**	**100,00**

ARTE eta HISTORIA MUSEOA
DURANGOKO UDALA

MUSEO de ARTE e HISTORIA
AYTO. de DURANGO

Astarloa Kulturgintza

GORDAILUAN JASOTAKO BALIOAK / VALORES RECIBIDOS EN DEPÓSITO

30/09/2021

ESTADO DE VALORES RECIBIDOS EN DEPÓSITO

CONCEPTO	DESCRIPCION	SALDO A 1 DE ENERO	MODIFICACIONES SALDO INICIAL	DEPÓSITOS RECIBIDOS EN EJERCICIO	TOTAL DEPÓSITOS RECIBIDOS	DEPÓSITOS CANCELADOS	DEPÓSITOS PENDIENTES DEVOLUCIÓN A 31 DE DICIEMBRE
70300	Otros Valores	0,00	0,00	0,00	0,00	4.545,45	-4.545,45
TOTAL :		**0,00**	**0,00**	**0,00**	**0,00**	**4.545,45**	**-4.545,45**

ARTE eta HISTORIA MUSEOA
DURANGOKO UDALA

MUSEO de ARTE e HISTORIA
AYTO. de DURANGO

Astarloa Kulturgintza

DIRUZAINTZA / TESORERÍA

30/09/2021

ARTE eta HISTORIA MUSEOA
DURANGOKO UDALA

MUSEO de ARTE e HISTORIA
AYTO. de DURANGO

Astarloa Kulturgintza

DIRUZAINTZA / TESORERÍA

Izakinen egoera / Situación de existencias

30/09/2021

ASTARLOA KULTURGINTZA - 2021

Fecha de Referencia: 31/12/2021
Fecha de Ref. Secundaria: 31/12/2020
Fecha de Creación: 19/10/2021

ESTADO DE TESORERIA

ESTADO DE SITUACION DE EXISTENCIAS EN TESORERIA

CTA. PGCP.	DESCRIPCION		IMPORTES			
			E. INICIALES	COBROS	PAGOS	E. FINALES
57001	Caja	ES5520950337603239029230	5.126,13	454,05	2.056,39	3.523,79
57101	BBK Cta. Corriente	ES1820950337163239029239	664.820,66	-278.489,74	-142.058,20	528.389,12
57102	BBK - San Agustín	ES2820950337603239029231	191.739,31	8.143,10	75,00	199.807,41
	TOTAL GRUPO		**861.686,10**	**-269.892,59**	**-139.926,81**	**731.720,32**
5570	FORMALIZACIÓN.		0,00	2.250,00	2.250,00	0,00
5576	CUENTA CONTROL NÓMINAS		0,00	-150.266,94	-150.266,94	0,00
5579	PAGOS AGRUPADOS		-147.802,90	19.621,85	-275.983,95	147.802,90
	TOTAL GRUPO		**-147.802,90**	**-128.395,09**	**-424.000,89**	**147.802,90**
	TOTAL GENERAL		**713.883,20**	**-398.287,68**	**-563.927,70**	**879.523,22**

Firman la presente relación en El Municipio, a Martes 19 de Octubre de 2021

El Tesorero/a,

ARTE eta HISTORIA MUSEOA
DURANGOKO UDALA

MUSEO de ARTE e HISTORIA
AYTO. de DURANGO

Astarloa Kulturgintza

DIRUZAINTZA / TESORERÍA

Diruzaintza-eboluzioaren grafikoa (hileko) / Gráfico de evolución de la Tesorería (mensual)

30/09/2021

O.A.A. ASTARLOA KULTURGINTZA - 2021

EVOLUCIÓN DE TESORERÍA (MENSUAL)

19-oct-21

	Enero	Febrero	Marzo	Abril	Mayo	Junio	Julio	Agosto	Septiembre	Octubre	Noviembre	Diciembre
Cobros	5.950,78	256.980,72	117.784,02	111.433,18	9.533,07	253.219,45	113.060,60	4.676,01	220.538,59	714,60	0,00	0,00
Pagos	237.440,92	78.763,17	249.298,13	84.587,50	134.109,13	103.019,20	159.616,92	42.342,27	106.980,89	27.698,67	0,00	0,00
Flujo	-231.490,14	178.217,55	-131.514,11	26.845,68	-124.576,06	150.200,25	-46.556,32	-37.666,26	113.557,70	-26.984,07	0,00	0,00

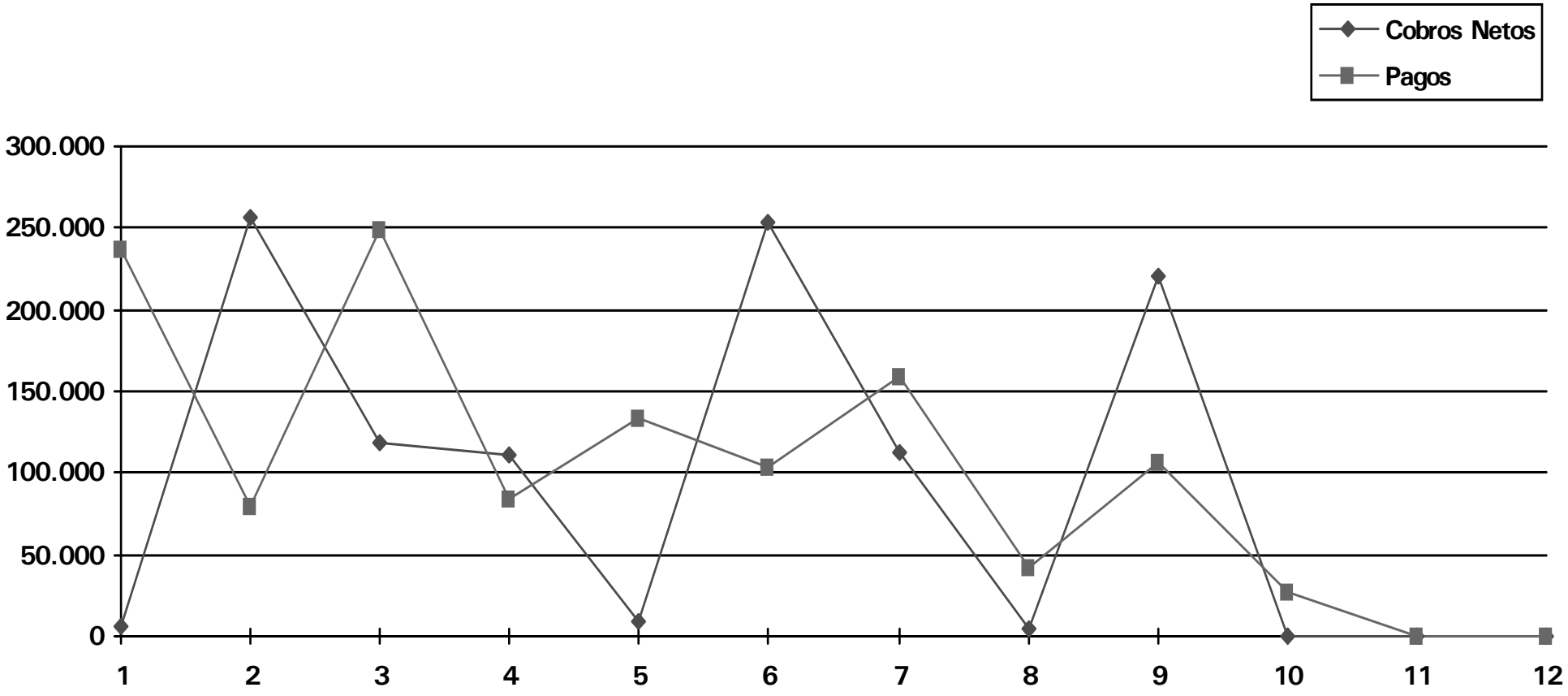

ARTE eta HISTORIA MUSEOA
DURANGOKO UDALA

MUSEO de ARTE e HISTORIA
AYTO. de DURANGO

Astarloa Kulturgintza

DIRUZAINTZA / TESORERÍA

Diruzaintza-eboluzioaren grafikoa (bateratua) / Gráfico de Evolución de la Tesorería (Acumulado)

30/09/2021

O.A.A. ASTARLOA KULTURGINTZA - 2021

EVOLUCIÓN DE TESORERÍA (ACUMULADO)

19-oct-21

	Enero	Febrero	Marzo	Abril	Mayo	Junio	Julio	Agosto	Septiembre	Octubre	Noviembre	Diciembre
Cobros	5.950,78	262.931,50	380.715,52	492.148,70	501.681,77	754.901,22	867.961,82	872.637,83	1.093.176,42	1.093.891,02	1.093.891,02	1.093.891,02
Pagos	237.440,92	316.204,09	565.502,22	650.089,72	784.198,85	887.218,05	1.046.834,97	1.089.177,24	1.196.158,13	1.223.856,80	1.223.856,80	1.223.856,80
Flujo	-231.490,14	-53.272,59	-184.786,70	-157.941,02	-282.517,08	-132.316,83	-178.873,15	-216.539,41	-102.981,71	-129.965,78	-129.965,78	-129.965,78

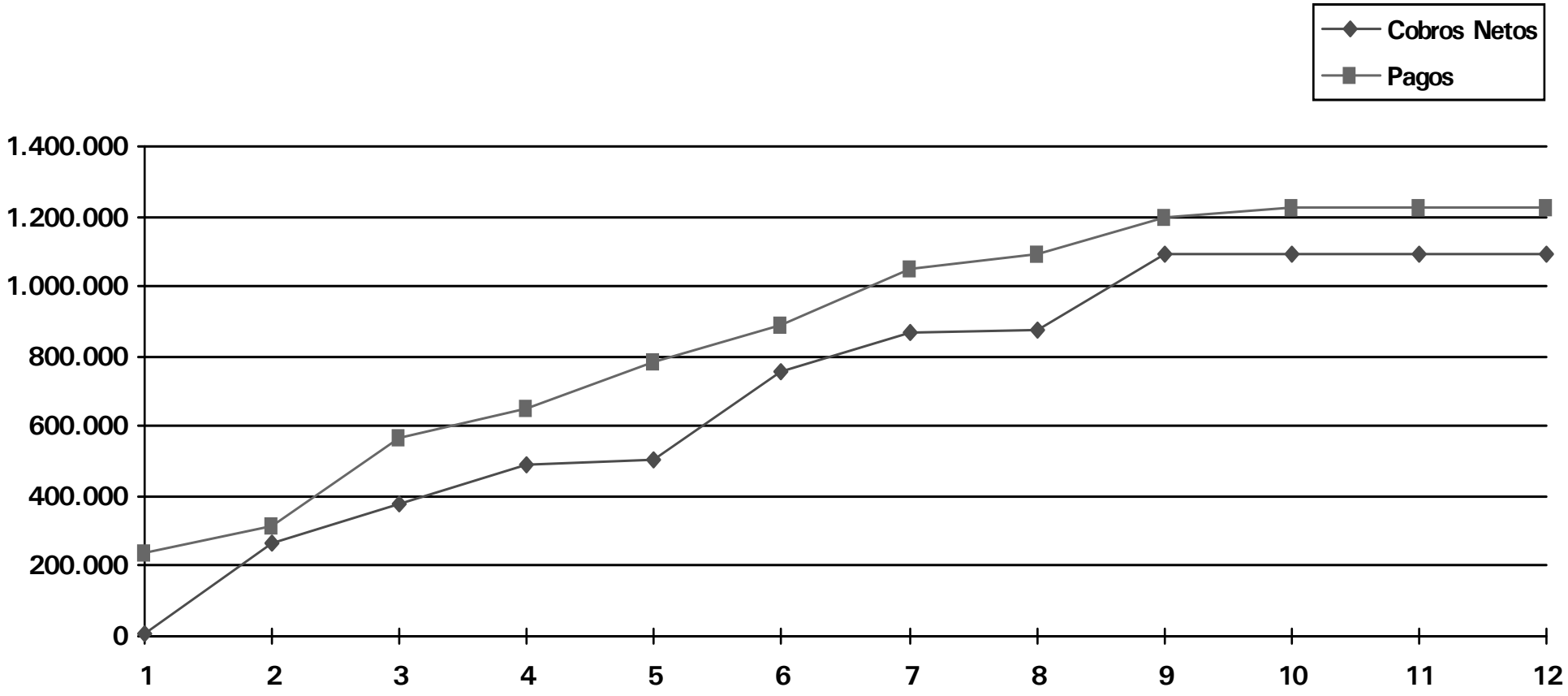

Bartolome Ertzilla Kontserbatorioa eta Musika Eskola
DURANGOKO UDALA

Escuela de Música y Conservatorio Bartolomé Ertzilla
AYTO. de DURANGO

LIQUDACION PRESUPUETARIA 30/09/2021

Bartolome Ertzilla Musika Eskola
DURANGOKO UDALA
Escuela de Música Bartolome Ertzilla
AYTO. de DURANGO

Bartolomé Ertzilla

AURREKONTU-SARRERAK / INGRESOS PRESUPUESTARIOS

31/03/2018

Bartolome Ertzilla Musika Eskola
DURANGOKO UDALA
Escuela de Música Bartolome Ertzilla
AYTO. de DURANGO

Bartolomé Ertzilla

AURREKONTU-SARRERAK / INGRESOS PRESUPUESTARIOS
URTEKOAK /CORRIENTES

Sailkapena Kapituluka / Clasificación por Capítulos

31/03/2018

O.A.A. FUNDACION BARTOLOME ERTZILLA - 2021

Estado de situación del presupuesto de ingresos por capítulos al 30/09/2021

% Ejec. = DR Neto / Actual

Cap.	CONCEPTO	Inicial	Actual	DR Anul.	DR Neto	Deudores	I	I Neto	Saldo	% Ejec.
		Modificac.	DR	Devoluc.	OI	Acreedores	Dev. I			
	Capítulo: 3	**369.400,00**	**369.400,00**	0,00	**242.617,39**	**171,77**	**243.591,00**	**242.445,62**	**126.782,61**	65,68%
		0,00	**243.762,77**	1.145,38	**0,00**	**0,00**	**1.145,38**			
	Capítulo: 4	**1.460.934,32**	**1.418.763,59**	0,00	**890.800,74**	**0,00**	**890.800,74**	**890.800,74**	**527.962,85**	62,79%
		-42.170,73	**890.800,74**	0,00	**0,00**	**0,00**	**0,00**			
	Capítulo: 5	**10,00**	**10,00**	0,00	**0,00**	**0,00**	**0,00**	**0,00**	**10,00**	0,00%
		0,00	**0,00**	0,00	**0,00**	**0,00**	**0,00**			
	Capítulo: 8	**6.315,29**	**36.674,62**	0,00	**0,00**	**0,00**	**0,00**	**0,00**	**36.674,62**	0,00%
		30.359,33	**0,00**	0,00	**0,00**	**0,00**	**0,00**			
	Total General	**1.836.659,61**	**1.824.848,21**	0,00	**1.133.418,13**	**171,77**	**1.134.391,74**	**1.133.246,36**	**691.430,08**	62,11%
		-11.811,40	**1.134.563,51**	1.145,38	**0,00**	**0,00**	**1.145,38**			

Bartolome Ertzilla Musika Eskola
DURANGOKO UDALA
Escuela de Música Bartolome Ertzilla
AYTO. de DURANGO

Bartolomé Ertzilla

AURREKONTU-SARRERAK / INGRESOS PRESUPUESTARIOS
URTEKOAK /CORRIENTES

Sailkapen Ekonomikoa / Clasificación por Económico

31/03/2018

O.A.A. FUNDACION BARTOLOME ERTZILLA - 2021

Estado de situación del presupuesto de ingresos por subconceptos al 30/09/2021

% Ejec. = DR Neto / Actual

C. Econó	CONCEPTO	Inicial	Actual	DR Anul.	DR Neto	Deudores	I	I Neto	Saldo	% Ejec.
		Modificac.	DR	Devoluc.	OI	Acreedores	Dev. I			
34102	MATRICULAS	369.400,00	369.400,00	0,00	242.270,17	171,77	243.243,78	242.098,40	127.129,83	65,58%
		0,00	243.415,55	1.145,38	0,00	0,00	1.145,38			
34115	VARIOS	0,00	0,00	0,00	126,96	0,00	126,96	126,96	-126,96	
		0,00	126,96	0,00	0,00	0,00	0,00			
	C. Económica 341	**369.400,00**	**369.400,00**	0,00	**242.397,13**	**171,77**	**243.370,74**	**242.225,36**	**127.002,87**	65,62%
		0,00	**243.542,51**	1.145,38	**0,00**	0,00	**1.145,38**			
	C. Económica 34	**369.400,00**	**369.400,00**	0,00	**242.397,13**	**171,77**	**243.370,74**	**242.225,36**	**127.002,87**	65,62%
		0,00	**243.542,51**	1.145,38	**0,00**	0,00	**1.145,38**			
39901	IMPREVISTOS	0,00	0,00	0,00	220,26	0,00	220,26	220,26	-220,26	
		0,00	220,26	0,00	0,00	0,00	0,00			
	C. Económica 399	**0,00**	**0,00**	0,00	**220,26**	**0,00**	**220,26**	**220,26**	**-220,26**	
		0,00	**220,26**	0,00	**0,00**	0,00	**0,00**			
	C. Económica 39	**0,00**	**0,00**	0,00	**220,26**	**0,00**	**220,26**	**220,26**	**-220,26**	
		0,00	**220,26**	0,00	**0,00**	0,00	**0,00**			
	Capítulo: 3	**369.400,00**	**369.400,00**	0,00	**242.617,39**	**171,77**	**243.591,00**	**242.445,62**	**126.782,61**	65,68%
		0,00	**243.762,77**	1.145,38	**0,00**	0,00	**1.145,38**			
41001	EUSKAO JAURLARITZA	270.000,00	270.000,00	0,00	0,00	0,00	0,00	0,00	270.000,00	0,00%
		0,00	0,00	0,00	0,00	0,00	0,00			
	C. Económica 410	**270.000,00**	**270.000,00**	0,00	**0,00**	**0,00**	**0,00**	**0,00**	**270.000,00**	0,00%
		0,00	**0,00**	0,00	**0,00**	0,00	**0,00**			
	C. Económica 41	**270.000,00**	**270.000,00**	0,00	**0,00**	**0,00**	**0,00**	**0,00**	**270.000,00**	0,00%
		0,00	**0,00**	0,00	**0,00**	0,00	**0,00**			
42004	SUBVENCIONES DIPUTACION	3.200,00	3.200,00	0,00	0,00	0,00	0,00	0,00	3.200,00	0,00%
		0,00	0,00	0,00	0,00	0,00	0,00			
	C. Económica 420	**3.200,00**	**3.200,00**	0,00	**0,00**	**0,00**	**0,00**	**0,00**	**3.200,00**	0,00%
		0,00	**0,00**	0,00	**0,00**	0,00	**0,00**			

C. Econó	CONCEPTO	Inicial	Actual	DR Anul.	DR Neto	Deudores	I	I Neto	Saldo	% Ejec.
		Modificac.	DR	Devoluc.	OI	Acreedores	Dev. I			
	C. Económica 42	**3.200,00**	**3.200,00**	0,00	**0,00**	**0,00**	**0,00**	**0,00**	**3.200,00**	0,00%
		0,00	**0,00**	0,00	**0,00**	0,00	**0,00**			
43001	APORTACION MUNICIPAL	1.187.734,32	1.145.563,59	0,00	890.800,74	0,00	890.800,74	890.800,74	254.762,85	77,76%
		-42.170,73	890.800,74	0,00	0,00	0,00	0,00			
	C. Económica 430	**1.187.734,32**	**1.145.563,59**	0,00	**890.800,74**	**0,00**	**890.800,74**	**890.800,74**	**254.762,85**	77,76%
		-42.170,73	**890.800,74**	0,00	**0,00**	0,00	**0,00**			
	C. Económica 43	**1.187.734,32**	**1.145.563,59**	0,00	**890.800,74**	**0,00**	**890.800,74**	**890.800,74**	**254.762,85**	77,76%
		-42.170,73	**890.800,74**	0,00	**0,00**	0,00	**0,00**			
	Capítulo: 4	**1.460.934,32**	**1.418.763,59**	0,00	**890.800,74**	**0,00**	**890.800,74**	**890.800,74**	**527.962,85**	62,79%
		-42.170,73	**890.800,74**	0,00	**0,00**	0,00	**0,00**			
56001	INGRESOS FINANCIEROS	10,00	10,00	0,00	0,00	0,00	0,00	0,00	10,00	0,00%
		0,00	0,00	0,00	0,00	0,00	0,00			
	C. Económica 560	**10,00**	**10,00**	0,00	**0,00**	**0,00**	**0,00**	**0,00**	**10,00**	0,00%
		0,00	**0,00**	0,00	**0,00**	0,00	**0,00**			
	C. Económica 56	**10,00**	**10,00**	0,00	**0,00**	**0,00**	**0,00**	**0,00**	**10,00**	0,00%
		0,00	**0,00**	0,00	**0,00**	0,00	**0,00**			
	Capítulo: 5	**10,00**	**10,00**	0,00	**0,00**	**0,00**	**0,00**	**0,00**	**10,00**	0,00%
		0,00	**0,00**	0,00	**0,00**	0,00	**0,00**			
83301	PRESTAMOS AL PERSONAL	6.315,29	6.315,29	0,00	0,00	0,00	0,00	0,00	6.315,29	0,00%
		0,00	0,00	0,00	0,00	0,00	0,00			
	C. Económica 833	**6.315,29**	**6.315,29**	0,00	**0,00**	**0,00**	**0,00**	**0,00**	**6.315,29**	0,00%
		0,00	**0,00**	0,00	**0,00**	0,00	**0,00**			
	C. Económica 83	**6.315,29**	**6.315,29**	0,00	**0,00**	**0,00**	**0,00**	**0,00**	**6.315,29**	0,00%
		0,00	**0,00**	0,00	**0,00**	0,00	**0,00**			
87002	INCORPORACION REMANENTES	0,00	30.359,33	0,00	0,00	0,00	0,00	0,00	30.359,33	0,00%
		30.359,33	0,00	0,00	0,00	0,00	0,00			
	C. Económica 870	**0,00**	**30.359,33**	0,00	**0,00**	**0,00**	**0,00**	**0,00**	**30.359,33**	0,00%
		30.359,33	**0,00**	0,00	**0,00**	0,00	**0,00**			

C. Econó	CONCEPTO	Inicial	Actual	DR Anul.	DR Neto	Deudores	I	I Neto	Saldo	% Ejec.
		Modificac.	DR	Devoluc.	OI	Acreedores	Dev. I			
	C. Económica 87	0,00	30.359,33	0,00	0,00	0,00	0,00	0,00	30.359,33	0,00%
		30.359,33	0,00	0,00	0,00	0,00	0,00			
	Capítulo: 8	6.315,29	36.674,62	0,00	0,00	0,00	0,00	0,00	36.674,62	0,00%
		30.359,33	0,00	0,00	0,00	0,00	0,00			
	Total General	1.836.659,61	1.824.848,21	0,00	1.133.418,13	171,77	1.134.391,74	1.133.246,36	691.430,08	62,11%
		-11.811,40	1.134.563,51	1.145,38	0,00	0,00	1.145,38			

Bartolome Ertzilla Musika Eskola
DURANGOKO UDALA
Escuela de Música Bartolome Ertzilla
AYTO. de DURANGO

Bartolomé Ertzilla

AURREKONTU-SARRERAK / INGRESOS PRESUPUESTARIOS
URTEKOAK /CORRIENTES

Aurrekontu-gauzapenaren grafikoa / Gráfico de ejecución Presupuestaria

31/03/2018

O.A.A. FUNDACION BARTOLOME ERTZILLA - 2021

Estado de Situación del Presupuesto de Ingresos al 30/09/2021

Ppto.Inicial	Ppto.Definitivo	DR	DR Neto	Deudores	I	I Neto	Saldo	Ind. Modifica	Ind. Ejec.	Ind. Cobros
Modificac.		DR Anul.	OI		Dev. I				Pptaria.	
1.836.659,61	1.824.848,21	1.134.563,51	1.133.418,13	171,77	1.134.391,74	1.133.246,36	691.430,08	-0,64%	62,11%	99,98%
-11.811,40		1.145,38	0,00		1.145,38					

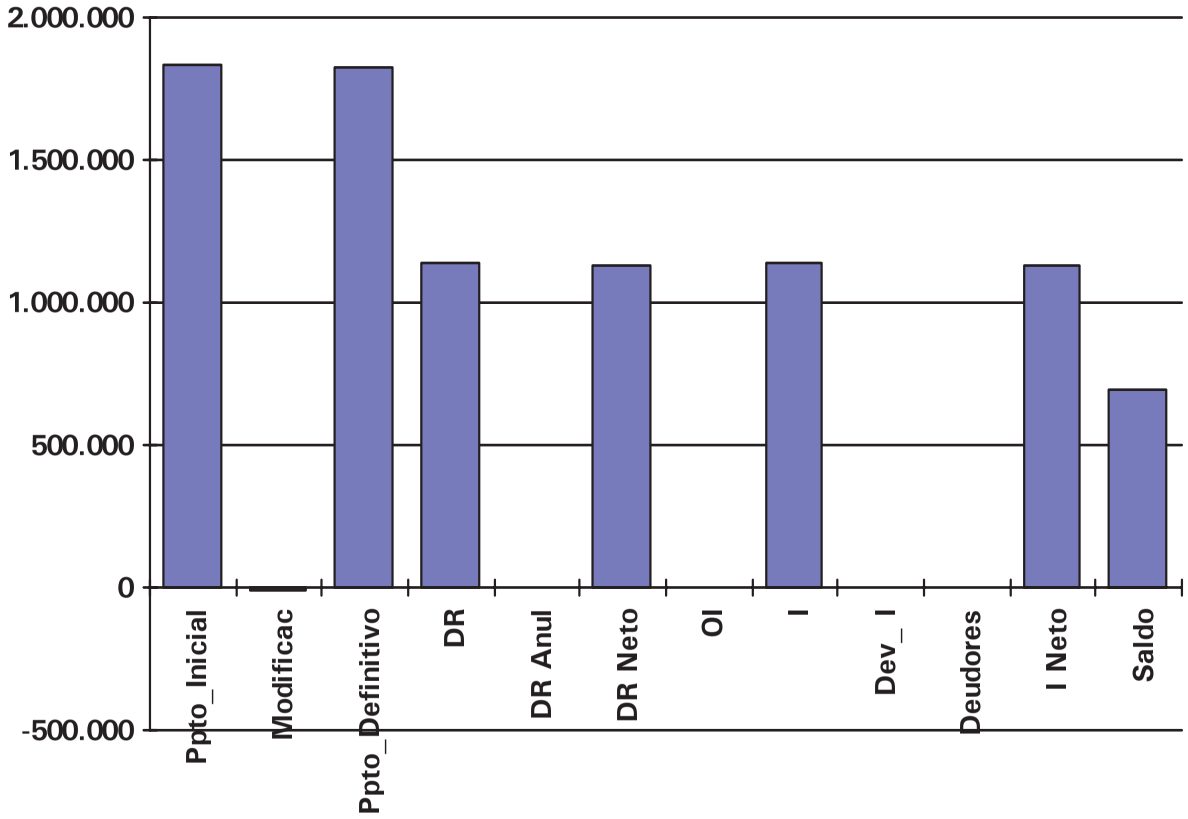

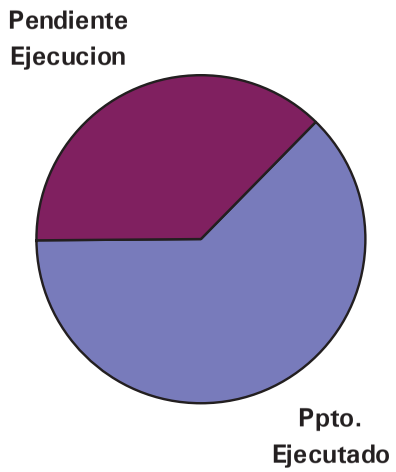

Bartolome Ertzilla Musika Eskola
DURANGOKO UDALA
Escuela de Música Bartolome Ertzilla
AYTO. de DURANGO

Bartolomé Ertzilla

AURREKONTU-SARRERAK / INGRESOS PRESUPUESTARIOS
URTEKOAK /CORRIENTES

Kreditu-aldaketak / Modificaciones de crédito

31/03/2018

O.A.A. FUNDACION BARTOLOME ERTZILLA - 2021

Modificaciones del Presupuesto de Ingresos 2021

Concepto	Inicial	Aumentos	Disminuciones	Definitivo
56001 INGRESOS FINANCIEROS	10,00	0,00	0,00	10,00
83301 PRESTAMOS AL PERSONAL	6.315,29	0,00	0,00	6.315,29
87002 INCORPORACION REMANENTES	0,00	30.359,33	0,00	30.359,33
34102 MATRICULAS	369.400,00	0,00	0,00	369.400,00
41001 EUSKAO JAURLARITZA	270.000,00	0,00	0,00	270.000,00
42004 SUBVENCIONES DIPUTACION	3.200,00	0,00	0,00	3.200,00
43001 APORTACION MUNICIPAL	1.187.734,32	0,00	42.170,73	1.145.563,59
34115 VARIOS	0,00	0,00	0,00	0,00
39901 IMPREVISTOS	0,00	0,00	0,00	0,00
Totales	**1.836.659,61**	**30.359,33**	**42.170,73**	**1.824.848,21**

Bartolome Ertzilla Musika Eskola
DURANGOKO UDALA
Escuela de Música Bartolome Ertzilla
AYTO. de DURANGO

Bartolomé Ertzilla

AURREKONTU-SARRERAK / INGRESOS PRESUPUESTARIOS
URTEKOAK /CORRIENTES

Kreditu-aldaketen grafikoa / Gráfico de modificaciones de crédito

31/03/2018

O.A.A. FUNDACION BARTOLOME ERTZILLA - 2021

MODIFICACIONES PRESUPUESTARIAS (INGRESOS)

18-oct-2021

Previsión Inicial	Aumentos	Disminuciones	Previsión Actual
1.836.659,61	30.359,33	42.170,73	1.824.848,21

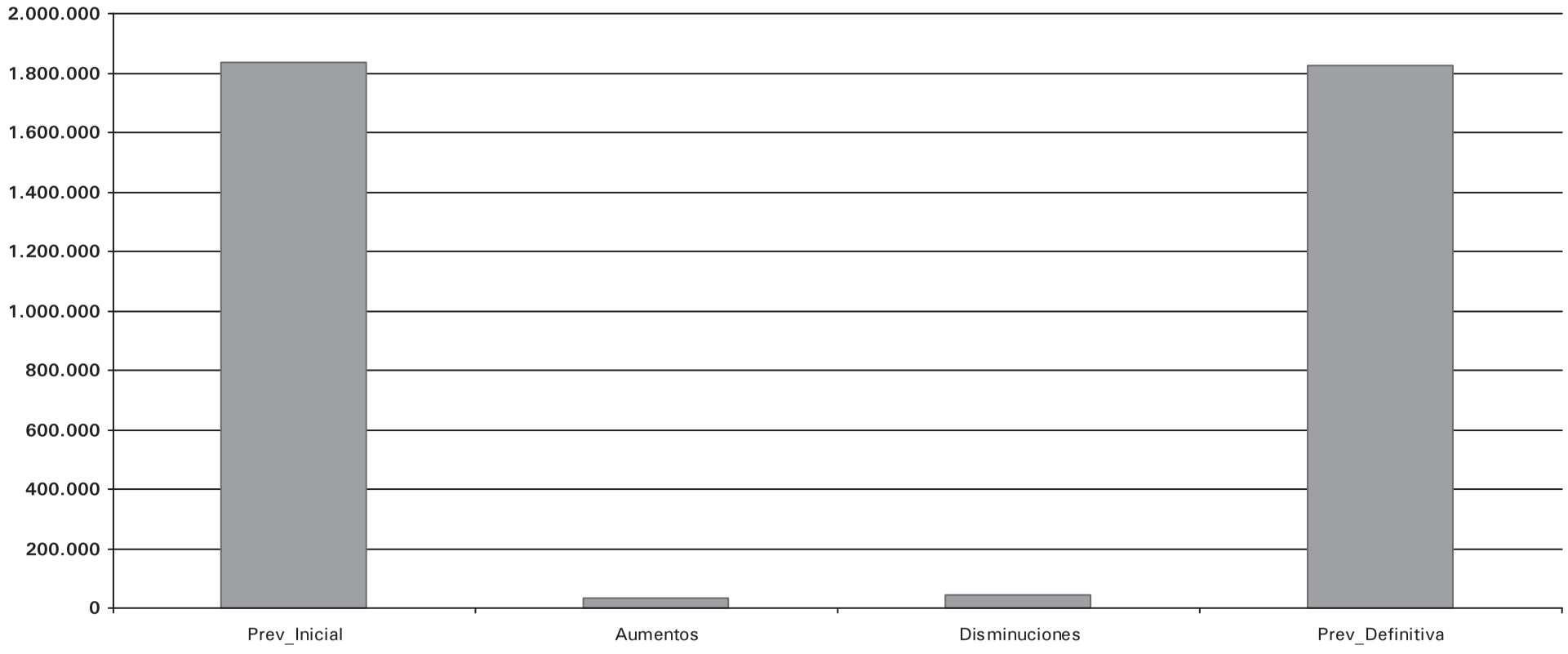

Bartolome Ertzilla Musika Eskola
DURANGOKO UDALA

Escuela de Música Bartolome Ertzilla
AYTO. de DURANGO

Bartolomé Ertzilla

AURREKONTU-SARRERAK / INGRESOS PRESUPUESTARIOS
ITXITAKOAK / CERRADOS

Urtea/Kontzeptua / Año/Concepto

31/03/2018

O.A.A. FUNDACION BARTOLOME ERTZILLA - 2021

ESTADO DE SITUACION DE PRESUPUESTOS CERRADOS DE INGRESOS 30/09/2021

% Pte=Pendiente/(Saldo inicial + Rectificaciones)

CONCEPTO	SALDO DE DERECHOS CONTRAIDOS PREVIO		RECTIFICACION	DERECHOS ANULADOS	DERECHOS PENDIENTES	LIQUIDACIONES CANCELADAS		DERECHOS PENDIENTES DE COBRO % Pte.
	INGRESO DIRECTO	INGRESO RECIBO				RECAUDACION	INSOLVENCIA PRESCRIPCIÓN	
2010								
34102/ / / MATRICULAS	0,00	41,30	0,00	0,00	41,30	0,00	0,00	**41,30** 100,00%
Total 2010	**0,00**	**41,30**	**0,00**	**0,00**	**41,30**	**0,00**	**0,00**	**41,30** 100,00%
2011								
34102/ / / MATRICULAS	0,00	123,90	0,00	0,00	123,90	0,00	0,00	**123,90** 100,00%
Total 2011	**0,00**	**123,90**	**0,00**	**0,00**	**123,90**	**0,00**	**0,00**	**123,90** 100,00%
2013								
34102/ / / MATRICULAS	0,00	538,43	0,00	0,00	538,43	0,00	0,00	**538,43** 100,00%
Total 2013	**0,00**	**538,43**	**0,00**	**0,00**	**538,43**	**0,00**	**0,00**	**538,43** 100,00%
2014								
34102/ / / MATRICULAS	0,00	452,91	0,00	0,00	452,91	0,00	0,00	**452,91** 100,00%
Total 2014	**0,00**	**452,91**	**0,00**	**0,00**	**452,91**	**0,00**	**0,00**	**452,91** 100,00%
2015								
34102/ / / MATRICULAS	0,00	23,00	0,00	0,00	23,00	0,00	0,00	**23,00** 100,00%
Total 2015	**0,00**	**23,00**	**0,00**	**0,00**	**23,00**	**0,00**	**0,00**	**23,00** 100,00%
2017								
34102/ / / MATRICULAS	0,00	23,00	0,00	0,00	23,00	23,00	0,00	**0,00** 0,00%
Total 2017	**0,00**	**23,00**	**0,00**	**0,00**	**23,00**	**23,00**	**0,00**	**0,00** 0,00%
2018								
34102/ / / MATRICULAS	0,00	133,67	0,00	0,00	133,67	71,05	0,00	**62,62** 46,85%

O.A.A. FUNDACION BARTOLOME ERTZILLA - 2021

ESTADO DE SITUACION DE PRESUPUESTOS CERRADOS DE INGRESOS 30/09/2021

% Pte=Pendiente/(Saldo inicial + Rectificaciones)

CONCEPTO	SALDO DE DERECHOS CONTRAIDOS PREVIO		RECTIFICACION	DERECHOS ANULADOS	DERECHOS PENDIENTES	LIQUIDACIONES CANCELADAS		DERECHOS PENDIENTES DE COBRO % Pte.
	INGRESO DIRECTO	INGRESO RECIBO				RECAUDACION	INSOLVENCIA PRESCRIPCIÓN	
Total 2018	**0,00**	**133,67**	**0,00**	**0,00**	**133,67**	**71,05**	**0,00**	**62,62** 46,85%
2019								
34102/ / / MATRICULAS	0,00	327,82	0,00	0,00	327,82	0,00	0,00	**327,82** 100,00%
47101/ / / TRANSFERENCIAS DE EMPRESAS	0,00	160,00	0,00	0,00	160,00	160,00	0,00	**0,00** 0,00%
Total 2019	**0,00**	**487,82**	**0,00**	**0,00**	**487,82**	**160,00**	**0,00**	**327,82** 67,20%
2020								
34102/ / / MATRICULAS	0,00	498,38	0,00	0,00	498,38	342,70	0,00	**155,68** 31,24%
41001/ / / EUSKAO JAURLARITZA	0,00	326.775,75	0,00	0,00	326.775,75	326.755,75	0,00	**20,00** 0,01%
Total 2020	**0,00**	**327.274,13**	**0,00**	**0,00**	**327.274,13**	**327.098,45**	**0,00**	**175,68** 0,05%
Total General EURO:	**0,00**	**329.098,16**	**0,00**	**0,00**	**329.098,16**	**327.352,50**	**0,00**	**1.745,66** 0,53%

Bartolome Ertzilla Musika Eskola
DURANGOKO UDALA

Escuela de Música Bartolome Ertzilla
AYTO. de DURANGO

Bartolomé Ertzilla

AURREKONTU-GASTUAK / GASTOS PRESUPUESTARIOS

31/03/2018

Bartolome Ertzilla Musika Eskola
DURANGOKO UDALA

Escuela de Música Bartolome Ertzilla
AYTO. de DURANGO

Bartolomé Ertzilla

AURREKONTU-GASTUAK / GASTOS PRESUPUESTARIOS

URTEKOAK /CORRIENTES

Sailkapena Kapituluka / Clasificación por Capítulos

31/03/2018

O.A.A. FUNDACION BARTOLOME ERTZILLA - 2021

Estado de Situación del Presupuesto de Gastos Por Capítulos al 30/09/2021

Económico	Cto. Inicial	Cto. Definitivo	A	D	O	P	Pagos	Saldo	% Ejec. A
	Modificaciones	Cto. No Disp.	A Pendiente	D Pendiente	O Pendiente	P Pendiente	Reintergros	Reman.	% Ejec. O
Total Capítulo 1 :	1.632.178,94	1.632.178,94	1.146.376,08	1.146.376,08	1.146.376,08	1.145.184,86	1.118.395,41	485.802,86	70,24%
	0,00	0,00	0,00	0,00	1.191,22	26.789,45	1.528,57	485.802,86	70,24%
Total Capítulo 2 :	150.165,38	116.683,97	70.401,74	70.401,74	67.609,41	67.609,41	67.609,41	42.556,50	60,34%
	-33.481,41	3.725,73	0,00	2.792,33	0,00	0,00	0,00	49.074,56	57,94%
Total Capítulo 4 :	45.000,00	45.000,00	29.430,54	29.430,54	29.430,54	29.430,54	29.430,54	15.569,46	65,40%
	0,00	0,00	0,00	0,00	0,00	0,00	0,00	15.569,46	65,40%
Total Capítulo 6 :	3.000,00	24.670,01	21.670,01	21.670,01	8.380,46	8.380,46	8.380,46	3.000,00	87,84%
	21.670,01	0,00	0,00	13.289,55	0,00	0,00	0,00	16.289,55	33,97%
Total Capítulo 8 :	6.315,29	6.315,29	0,00	0,00	0,00	0,00	0,00	6.315,29	0,00%
	0,00	0,00	0,00	0,00	0,00	0,00	0,00	6.315,29	0,00%
Total General:	1.836.659,61	1.824.848,21	1.267.878,37	1.267.878,37	1.251.796,49	1.250.605,27	1.223.815,82	553.244,11	69,48%
	-11.811,40	3.725,73	0,00	16.081,88	1.191,22	26.789,45	1.528,57	573.051,72	68,60%

Bartolome Ertzilla Musika Eskola
DURANGOKO UDALA
Escuela de Música Bartolome Ertzilla
AYTO. de DURANGO

Bartolomé Ertzilla

AURREKONTU-GASTUAK / GASTOS PRESUPUESTARIOS

URTEKOAK /CORRIENTES

Sailkapen Ekonomikoa / Clasificación por Económico

31/03/2018

O.A.A. FUNDACION BARTOLOME ERTZILLA - 2021

Estado de Situación del Presupuesto de Gastos Por Económicos al 30/09/2021

Económico	Cto. Inicial Modificaciones	Cto. Definitivo Cto. No Disp.	A A Pendiente	D D Pendiente	O O Pendiente	P P Pendiente	Pagos Reintegros	Saldo Reman.	% Ejec. A % Ejec. O
Económico 12002 :	0,00	0,00	7.827,30	7.827,30	7.827,30	7.827,30	7.827,30	-7.827,30	0,00%
	0,00	0,00	0,00	0,00	0,00	0,00	0,00	-7.827,30	0,00%
Total Concepto 120 :	**0,00**	**0,00**	**7.827,30**	**7.827,30**	**7.827,30**	**7.827,30**	**7.827,30**	**-7.827,30**	0,00%
	0,00	**0,00**	**0,00**	**0,00**	**0,00**	**0,00**	**0,00**	**-7.827,30**	0,00%
Económico 12102 :	0,00	0,00	17.286,49	17.286,49	17.286,49	17.286,49	17.286,49	-17.286,49	0,00%
	0,00	0,00	0,00	0,00	0,00	0,00	0,00	-17.286,49	0,00%
Total Concepto 121 :	**0,00**	**0,00**	**17.286,49**	**17.286,49**	**17.286,49**	**17.286,49**	**17.286,49**	**-17.286,49**	0,00%
	0,00	**0,00**	**0,00**	**0,00**	**0,00**	**0,00**	**0,00**	**-17.286,49**	0,00%
Total Artículo 12 :	**0,00**	**0,00**	**25.113,79**	**25.113,79**	**25.113,79**	**25.113,79**	**25.113,79**	**-25.113,79**	0,00%
	0,00	**0,00**	**0,00**	**0,00**	**0,00**	**0,00**	**0,00**	**-25.113,79**	0,00%
Económico 13001 :	274.282,67	274.282,67	190.863,31	190.863,31	190.863,31	190.863,31	190.863,31	83.419,36	69,59%
	0,00	0,00	0,00	0,00	0,00	0,00	0,00	83.419,36	69,59%
Económico 13002 :	460.302,99	460.302,99	302.638,07	302.638,07	302.638,07	302.638,07	302.638,07	157.664,92	65,75%
	0,00	0,00	0,00	0,00	0,00	0,00	1.528,57	157.664,92	65,75%
Total Concepto 130 :	**734.585,66**	**734.585,66**	**493.501,38**	**493.501,38**	**493.501,38**	**493.501,38**	**493.501,38**	**241.084,28**	67,18%
	0,00	**0,00**	**0,00**	**0,00**	**0,00**	**0,00**	**1.528,57**	**241.084,28**	67,18%
Económico 13101 :	32.308,11	32.308,11	81.599,94	81.599,94	81.599,94	81.599,94	81.599,94	-49.291,83	252,57%
	0,00	0,00	0,00	0,00	0,00	0,00	0,00	-49.291,83	252,57%
Económico 13102 :	68.487,90	68.487,90	178.641,39	178.641,39	178.641,39	178.641,39	178.641,39	-110.153,49	260,84%
	0,00	0,00	0,00	0,00	0,00	0,00	0,00	-110.153,49	260,84%
Total Concepto 131 :	**100.796,01**	**100.796,01**	**260.241,33**	**260.241,33**	**260.241,33**	**260.241,33**	**260.241,33**	**-159.445,32**	258,19%
	0,00	**0,00**	**0,00**	**0,00**	**0,00**	**0,00**	**0,00**	**-159.445,32**	258,19%
Económico 13201 :	121.153,61	121.153,61	32.837,28	32.837,28	32.837,28	32.837,28	32.837,28	88.316,33	27,10%
	0,00	0,00	0,00	0,00	0,00	0,00	0,00	88.316,33	27,10%
Económico 13202 :	244.137,49	244.137,49	61.804,30	61.804,30	61.804,30	61.804,30	61.804,30	182.333,19	25,32%
	0,00	0,00	0,00	0,00	0,00	0,00	0,00	182.333,19	25,32%
Total Concepto 132 :	**365.291,10**	**365.291,10**	**94.641,58**	**94.641,58**	**94.641,58**	**94.641,58**	**94.641,58**	**270.649,52**	25,91%
	0,00	**0,00**	**0,00**	**0,00**	**0,00**	**0,00**	**0,00**	**270.649,52**	25,91%
Total Artículo 13 :	**1.200.672,77**	**1.200.672,77**	**848.384,29**	**848.384,29**	**848.384,29**	**848.384,29**	**848.384,29**	**352.288,48**	70,66%
	0,00	**0,00**	**0,00**	**0,00**	**0,00**	**0,00**	**1.528,57**	**352.288,48**	70,66%
Económico 14001 :	45.000,00	45.000,00	0,00	0,00	0,00	0,00	0,00	45.000,00	0,00%
	0,00	0,00	0,00	0,00	0,00	0,00	0,00	45.000,00	0,00%
Total Concepto 140 :	**45.000,00**	**45.000,00**	**0,00**	**0,00**	**0,00**	**0,00**	**0,00**	**45.000,00**	0,00%
	0,00	**0,00**	**0,00**	**0,00**	**0,00**	**0,00**	**0,00**	**45.000,00**	0,00%

O.A.A. FUNDACION BARTOLOME ERTZILLA - 2021

Estado de Situación del Presupuesto de Gastos Por Económicos al 30/09/2021

Económico	Cto. Inicial	Cto. Definitivo	A	D	O	P	Pagos	Saldo	% Ejec. A
	Modificaciones	Cto. No Disp.	A Pendiente	D Pendiente	O Pendiente	P Pendiente	Reintegros	Reman.	% Ejec. O
Total Artículo 14 :	**45.000,00**	**45.000,00**	**0,00**	**0,00**	**0,00**	**0,00**	**0,00**	**45.000,00**	0,00%
	0,00	**0,00**	**0,00**	**0,00**	**0,00**	**0,00**	**0,00**	**45.000,00**	0,00%
Económico 16001 :	210.411,04	210.411,04	131.294,90	131.294,90	131.294,90	131.294,90	118.454,45	79.116,14	62,40%
	0,00	0,00	0,00	0,00	0,00	12.840,45	0,00	79.116,14	62,40%
Económico 16003 :	31.730,59	31.730,59	83.737,03	83.737,03	83.737,03	83.737,03	73.980,34	-52.006,44	263,90%
	0,00	0,00	0,00	0,00	0,00	9.756,69	0,00	-52.006,44	263,90%
Económico 16006 :	0,00	0,00	8.247,70	8.247,70	8.247,70	8.247,70	7.335,15	-8.247,70	0,00%
	0,00	0,00	0,00	0,00	0,00	912,55	0,00	-8.247,70	0,00%
Económico 16007 :	111.237,09	111.237,09	27.684,51	27.684,51	27.684,51	27.684,51	24.404,75	83.552,58	24,89%
	0,00	0,00	0,00	0,00	0,00	3.279,76	0,00	83.552,58	24,89%
Económico 16009 :	7.500,00	7.500,00	9.790,12	9.790,12	9.790,12	9.790,12	9.790,12	-2.290,12	130,53%
	0,00	0,00	0,00	0,00	0,00	0,00	0,00	-2.290,12	130,53%
Económico 16010 :	0,00	0,00	709,90	709,90	709,90	638,91	638,91	-709,90	0,00%
	0,00	0,00	0,00	0,00	70,99	0,00	0,00	-709,90	0,00%
Económico 16011 :	13.162,18	13.162,18	9.214,17	9.214,17	9.214,17	8.282,40	8.282,40	3.948,01	70,00%
	0,00	0,00	0,00	0,00	931,77	0,00	0,00	3.948,01	70,00%
Económico 16012 :	0,00	0,00	1.799,67	1.799,67	1.799,67	1.611,21	1.611,21	-1.799,67	0,00%
	0,00	0,00	0,00	0,00	188,46	0,00	0,00	-1.799,67	0,00%
Económico 16013 :	2.465,27	2.465,27	0,00	0,00	0,00	0,00	0,00	2.465,27	0,00%
	0,00	0,00	0,00	0,00	0,00	0,00	0,00	2.465,27	0,00%
Total Concepto 160 :	**376.506,17**	**376.506,17**	**272.478,00**	**272.478,00**	**272.478,00**	**271.286,78**	**244.497,33**	**104.028,17**	72,37%
	0,00	**0,00**	**0,00**	**0,00**	**1.191,22**	**26.789,45**	**0,00**	**104.028,17**	72,37%
Económico 16201 :	10.000,00	10.000,00	400,00	400,00	400,00	400,00	400,00	9.600,00	4,00%
	0,00	0,00	0,00	0,00	0,00	0,00	0,00	9.600,00	4,00%
Total Concepto 162 :	**10.000,00**	**10.000,00**	**400,00**	**400,00**	**400,00**	**400,00**	**400,00**	**9.600,00**	4,00%
	0,00	**0,00**	**0,00**	**0,00**	**0,00**	**0,00**	**0,00**	**9.600,00**	4,00%
Total Artículo 16 :	**386.506,17**	**386.506,17**	**272.878,00**	**272.878,00**	**272.878,00**	**271.686,78**	**244.897,33**	**113.628,17**	70,60%
	0,00	**0,00**	**0,00**	**0,00**	**1.191,22**	**26.789,45**	**0,00**	**113.628,17**	70,60%
Total Capítulo 1 :	**1.632.178,94**	**1.632.178,94**	**1.146.376,08**	**1.146.376,08**	**1.146.376,08**	**1.145.184,86**	**1.118.395,41**	**485.802,86**	70,24%
	0,00	**0,00**	**0,00**	**0,00**	**1.191,22**	**26.789,45**	**1.528,57**	**485.802,86**	70,24%
Económico 21101 :	8.148,00	8.148,00	10.149,32	10.149,32	10.149,32	10.149,32	10.149,32	-2.001,32	124,56%
	0,00	0,00	0,00	0,00	0,00	0,00	0,00	-2.001,32	124,56%
Total Concepto 211 :	**8.148,00**	**8.148,00**	**10.149,32**	**10.149,32**	**10.149,32**	**10.149,32**	**10.149,32**	**-2.001,32**	124,56%
	0,00	**0,00**	**0,00**	**0,00**	**0,00**	**0,00**	**0,00**	**-2.001,32**	124,56%

O.A.A. FUNDACION BARTOLOME ERTZILLA - 2021

Estado de Situación del Presupuesto de Gastos Por Económicos al 30/09/2021

Económico	Cto. Inicial / Modificaciones	Cto. Definitivo / Cto. No Disp.	A / A Pendiente	D / D Pendiente	O / O Pendiente	P / P Pendiente	Pagos / Reintegros	Saldo / Reman.	% Ejec. A / % Ejec. O
Económico 21401 :	3.000,00	3.000,00	611,69	611,69	611,69	611,69	611,69	2.388,31	20,39%
	0,00	0,00	0,00	0,00	0,00	0,00	0,00	2.388,31	20,39%
Total Concepto 214 :	**3.000,00**	**3.000,00**	**611,69**	**611,69**	**611,69**	**611,69**	**611,69**	**2.388,31**	20,39%
	0,00	**0,00**	**0,00**	**0,00**	**0,00**	**0,00**	**0,00**	**2.388,31**	20,39%
Total Artículo 21 :	**11.148,00**	**11.148,00**	**10.761,01**	**10.761,01**	**10.761,01**	**10.761,01**	**10.761,01**	**386,99**	96,53%
	0,00	**0,00**	**0,00**	**0,00**	**0,00**	**0,00**	**0,00**	**386,99**	96,53%
Económico 22001 :	3.000,00	3.000,00	1.734,73	1.734,73	1.734,73	1.734,73	1.734,73	1.265,27	57,82%
	0,00	0,00	0,00	0,00	0,00	0,00	0,00	1.265,27	57,82%
Económico 22002 :	0,00	0,00	1.544,20	1.544,20	1.544,20	1.544,20	1.544,20	-1.544,20	0,00%
	0,00	0,00	0,00	0,00	0,00	0,00	0,00	-1.544,20	0,00%
Económico 22003 :	600,00	600,00	484,00	484,00	484,00	484,00	484,00	116,00	80,67%
	0,00	0,00	0,00	0,00	0,00	0,00	0,00	116,00	80,67%
Económico 22004 :	2.000,00	2.000,00	1.641,73	1.641,73	1.641,73	1.641,73	1.641,73	200,00	82,09%
	0,00	158,27	0,00	0,00	0,00	0,00	0,00	358,27	82,09%
Total Concepto 220 :	**5.600,00**	**5.600,00**	**5.404,66**	**5.404,66**	**5.404,66**	**5.404,66**	**5.404,66**	**37,07**	96,51%
	0,00	**158,27**	**0,00**	**0,00**	**0,00**	**0,00**	**0,00**	**195,34**	96,51%
Económico 22101 :	9.746,00	9.746,00	7.705,80	7.705,80	4.913,59	4.913,59	4.913,59	2.040,20	79,07%
	0,00	0,00	0,00	2.792,21	0,00	0,00	0,00	4.832,41	50,42%
Económico 22102 :	1.000,00	1.000,00	463,49	463,49	463,49	463,49	463,49	0,00	46,35%
	0,00	536,51	0,00	0,00	0,00	0,00	0,00	536,51	46,35%
Económico 22103 :	9.494,00	9.494,00	4.869,05	4.869,05	4.869,05	4.869,05	4.869,05	1.594,00	51,29%
	0,00	3.030,95	0,00	0,00	0,00	0,00	0,00	4.624,95	51,29%
Económico 22109 :	100,00	100,00	274,91	274,91	274,91	274,91	274,91	-174,91	274,91%
	0,00	0,00	0,00	0,00	0,00	0,00	0,00	-174,91	274,91%
Económico 22110 :	6.000,00	6.000,00	3.049,13	3.049,13	3.049,13	3.049,13	3.049,13	2.950,87	50,82%
	0,00	0,00	0,00	0,00	0,00	0,00	0,00	2.950,87	50,82%
Total Concepto 221 :	**26.340,00**	**26.340,00**	**16.362,38**	**16.362,38**	**13.570,17**	**13.570,17**	**13.570,17**	**6.410,16**	62,12%
	0,00	**3.567,46**	**0,00**	**2.792,21**	**0,00**	**0,00**	**0,00**	**12.769,83**	51,52%
Económico 22201 :	800,00	800,00	1.526,65	1.526,65	1.526,65	1.526,65	1.526,65	-726,65	190,83%
	0,00	0,00	0,00	0,00	0,00	0,00	0,00	-726,65	190,83%
Total Concepto 222 :	**800,00**	**800,00**	**1.526,65**	**1.526,65**	**1.526,65**	**1.526,65**	**1.526,65**	**-726,65**	190,83%
	0,00	**0,00**	**0,00**	**0,00**	**0,00**	**0,00**	**0,00**	**-726,65**	190,83%
Económico 22301 :	100,00	100,00	0,00	0,00	0,00	0,00	0,00	100,00	0,00%
	0,00	0,00	0,00	0,00	0,00	0,00	0,00	100,00	0,00%

O.A.A. FUNDACION BARTOLOME ERTZILLA - 2021

Estado de Situación del Presupuesto de Gastos Por Económicos al 30/09/2021

Económico	Cto. Inicial	Cto. Definitivo	A	D	O	P	Pagos	Saldo	% Ejec. A
	Modificaciones	Cto. No Disp.	A Pendiente	D Pendiente	O Pendiente	P Pendiente	Reintegros	Reman.	% Ejec. O
Total Concepto 223 :	**100,00**	**100,00**	**0,00**	**0,00**	**0,00**	**0,00**	**0,00**	**100,00**	0,00%
	0,00	**0,00**	**0,00**	**0,00**	**0,00**	**0,00**	**0,00**	**100,00**	0,00%
Económico 22403 :	1.350,00	1.350,00	1.458,82	1.458,82	1.458,82	1.458,82	1.458,82	-108,82	108,06%
	0,00	0,00	0,00	0,00	0,00	0,00	0,00	-108,82	108,06%
Total Concepto 224 :	**1.350,00**	**1.350,00**	**1.458,82**	**1.458,82**	**1.458,82**	**1.458,82**	**1.458,82**	**-108,82**	108,06%
	0,00	**0,00**	**0,00**	**0,00**	**0,00**	**0,00**	**0,00**	**-108,82**	108,06%
Económico 22603 :	3.000,00	3.000,00	1.642,33	1.642,33	1.642,33	1.642,33	1.642,33	1.357,67	54,74%
	0,00	0,00	0,00	0,00	0,00	0,00	0,00	1.357,67	54,74%
Económico 22607 :	40.500,00	40.500,00	8.788,49	8.788,49	8.788,49	8.788,49	8.788,49	31.711,51	21,70%
	0,00	0,00	0,00	0,00	0,00	0,00	0,00	31.711,51	21,70%
Económico 22699 :	4.500,00	4.500,00	4.300,40	4.300,40	4.300,40	4.300,40	4.300,40	199,60	95,56%
	0,00	0,00	0,00	0,00	0,00	0,00	0,00	199,60	95,56%
Total Concepto 226 :	**48.000,00**	**48.000,00**	**14.731,22**	**14.731,22**	**14.731,22**	**14.731,22**	**14.731,22**	**33.268,78**	30,69%
	0,00	**0,00**	**0,00**	**0,00**	**0,00**	**0,00**	**0,00**	**33.268,78**	30,69%
Económico 22701 :	49.427,38	15.945,97	15.945,97	15.945,97	15.945,97	15.945,97	15.945,97	0,00	100,00%
	-33.481,41	0,00	0,00	0,00	0,00	0,00	0,00	0,00	100,00%
Económico 22702 :	1.000,00	1.000,00	598,14	598,14	598,14	598,14	598,14	401,86	59,81%
	0,00	0,00	0,00	0,00	0,00	0,00	0,00	401,86	59,81%
Económico 22707 :	6.000,00	6.000,00	3.587,26	3.587,26	3.587,14	3.587,14	3.587,14	2.412,74	59,79%
	0,00	0,00	0,00	0,12	0,00	0,00	0,00	2.412,86	59,79%
Total Concepto 227 :	**56.427,38**	**22.945,97**	**20.131,37**	**20.131,37**	**20.131,25**	**20.131,25**	**20.131,25**	**2.814,60**	87,73%
	-33.481,41	**0,00**	**0,00**	**0,12**	**0,00**	**0,00**	**0,00**	**2.814,72**	87,73%
Total Artículo 22 :	**138.617,38**	**105.135,97**	**59.615,10**	**59.615,10**	**56.822,77**	**56.822,77**	**56.822,77**	**41.795,14**	56,70%
	-33.481,41	**3.725,73**	**0,00**	**2.792,33**	**0,00**	**0,00**	**0,00**	**48.313,20**	54,05%
Económico 23001 :	400,00	400,00	25,63	25,63	25,63	25,63	25,63	374,37	6,41%
	0,00	0,00	0,00	0,00	0,00	0,00	0,00	374,37	6,41%
Total Concepto 230 :	**400,00**	**400,00**	**25,63**	**25,63**	**25,63**	**25,63**	**25,63**	**374,37**	6,41%
	0,00	**0,00**	**0,00**	**0,00**	**0,00**	**0,00**	**0,00**	**374,37**	6,41%
Total Artículo 23 :	**400,00**	**400,00**	**25,63**	**25,63**	**25,63**	**25,63**	**25,63**	**374,37**	6,41%
	0,00	**0,00**	**0,00**	**0,00**	**0,00**	**0,00**	**0,00**	**374,37**	6,41%
Total Capítulo 2 :	**150.165,38**	**116.683,97**	**70.401,74**	**70.401,74**	**67.609,41**	**67.609,41**	**67.609,41**	**42.556,50**	60,34%
	-33.481,41	**3.725,73**	**0,00**	**2.792,33**	**0,00**	**0,00**	**0,00**	**49.074,56**	57,94%
Económico 48101 :	42.000,00	42.000,00	27.120,69	27.120,69	27.120,69	27.120,69	27.120,69	14.879,31	64,57%
	0,00	0,00	0,00	0,00	0,00	0,00	0,00	14.879,31	64,57%

O.A.A. FUNDACION BARTOLOME ERTZILLA - 2021

Estado de Situación del Presupuesto de Gastos Por Económicos al 30/09/2021

Económico	Cto. Inicial Modificaciones	Cto. Definitivo Cto. No Disp.	A A Pendiente	D D Pendiente	O O Pendiente	P P Pendiente	Pagos Reintegros	Saldo Reman.	% Ejec. A % Ejec. O
Económico 48105 :	3.000,00	3.000,00	2.309,85	2.309,85	2.309,85	2.309,85	2.309,85	690,15	77,00%
	0,00	0,00	0,00	0,00	0,00	0,00	0,00	690,15	77,00%
Total Concepto 481 :	**45.000,00**	**45.000,00**	**29.430,54**	**29.430,54**	**29.430,54**	**29.430,54**	**29.430,54**	**15.569,46**	65,40%
	0,00	**0,00**	**0,00**	**0,00**	**0,00**	**0,00**	**0,00**	**15.569,46**	65,40%
Total Artículo 48 :	**45.000,00**	**45.000,00**	**29.430,54**	**29.430,54**	**29.430,54**	**29.430,54**	**29.430,54**	**15.569,46**	65,40%
	0,00	**0,00**	**0,00**	**0,00**	**0,00**	**0,00**	**0,00**	**15.569,46**	65,40%
Total Capítulo 4 :	**45.000,00**	**45.000,00**	**29.430,54**	**29.430,54**	**29.430,54**	**29.430,54**	**29.430,54**	**15.569,46**	65,40%
	0,00	**0,00**	**0,00**	**0,00**	**0,00**	**0,00**	**0,00**	**15.569,46**	65,40%
Económico 62204 :	0,00	19.550,09	19.550,09	19.550,09	6.260,54	6.260,54	6.260,54	0,00	100,00%
	19.550,09	0,00	0,00	13.289,55	0,00	0,00	0,00	13.289,55	32,02%
Total Concepto 622 :	**0,00**	**19.550,09**	**19.550,09**	**19.550,09**	**6.260,54**	**6.260,54**	**6.260,54**	**0,00**	100,00%
	19.550,09	**0,00**	**0,00**	**13.289,55**	**0,00**	**0,00**	**0,00**	**13.289,55**	32,02%
Económico 62501 :	0,00	2.119,92	2.119,92	2.119,92	2.119,92	2.119,92	2.119,92	0,00	100,00%
	2.119,92	0,00	0,00	0,00	0,00	0,00	0,00	0,00	100,00%
Total Concepto 625 :	**0,00**	**2.119,92**	**2.119,92**	**2.119,92**	**2.119,92**	**2.119,92**	**2.119,92**	**0,00**	100,00%
	2.119,92	**0,00**	**0,00**	**0,00**	**0,00**	**0,00**	**0,00**	**0,00**	100,00%
Económico 62601 :	3.000,00	3.000,00	0,00	0,00	0,00	0,00	0,00	3.000,00	0,00%
	0,00	0,00	0,00	0,00	0,00	0,00	0,00	3.000,00	0,00%
Total Concepto 626 :	**3.000,00**	**3.000,00**	**0,00**	**0,00**	**0,00**	**0,00**	**0,00**	**3.000,00**	0,00%
	0,00	**0,00**	**0,00**	**0,00**	**0,00**	**0,00**	**0,00**	**3.000,00**	0,00%
Total Artículo 62 :	**3.000,00**	**24.670,01**	**21.670,01**	**21.670,01**	**8.380,46**	**8.380,46**	**8.380,46**	**3.000,00**	87,84%
	21.670,01	**0,00**	**0,00**	**13.289,55**	**0,00**	**0,00**	**0,00**	**16.289,55**	33,97%
Total Capítulo 6 :	**3.000,00**	**24.670,01**	**21.670,01**	**21.670,01**	**8.380,46**	**8.380,46**	**8.380,46**	**3.000,00**	87,84%
	21.670,01	**0,00**	**0,00**	**13.289,55**	**0,00**	**0,00**	**0,00**	**16.289,55**	33,97%
Económico 83301 :	6.315,29	6.315,29	0,00	0,00	0,00	0,00	0,00	6.315,29	0,00%
	0,00	0,00	0,00	0,00	0,00	0,00	0,00	6.315,29	0,00%
Total Concepto 833 :	**6.315,29**	**6.315,29**	**0,00**	**0,00**	**0,00**	**0,00**	**0,00**	**6.315,29**	0,00%
	0,00	**0,00**	**0,00**	**0,00**	**0,00**	**0,00**	**0,00**	**6.315,29**	0,00%
Total Artículo 83 :	**6.315,29**	**6.315,29**	**0,00**	**0,00**	**0,00**	**0,00**	**0,00**	**6.315,29**	0,00%
	0,00	**0,00**	**0,00**	**0,00**	**0,00**	**0,00**	**0,00**	**6.315,29**	0,00%
Total Capítulo 8 :	**6.315,29**	**6.315,29**	**0,00**	**0,00**	**0,00**	**0,00**	**0,00**	**6.315,29**	0,00%
	0,00	**0,00**	**0,00**	**0,00**	**0,00**	**0,00**	**0,00**	**6.315,29**	0,00%

O.A.A. FUNDACION BARTOLOME ERTZILLA - 2021

Estado de Situación del Presupuesto de Gastos Por Económicos al 30/09/2021

Económico	Cto. Inicial	Cto. Definitivo	A	D	O	P	Pagos	Saldo	% Ejec. A
	Modificaciones	Cto. No Disp.	A Pendiente	D Pendiente	O Pendiente	P Pendiente	Reintegros	Reman.	% Ejec. O
Total General:	1.836.659,61	1.824.848,21	1.267.878,37	1.267.878,37	1.251.796,49	1.250.605,27	1.223.815,82	553.244,11	69,48%
	-11.811,40	3.725,73	0,00	16.081,88	1.191,22	26.789,45	1.528,57	573.051,72	68,60%

Bartolome Ertzilla Musika Eskola
DURANGOKO UDALA
Escuela de Música Bartolome Ertzilla
AYTO. de DURANGO

Bartolomé Ertzilla

AURREKONTU-GASTUAK / GASTOS PRESUPUESTARIOS

URTEKOAK /CORRIENTES

Sailkapena Partidaka / Clasificación por Partidas

31/03/2018

O.A.A. FUNDACION BARTOLOME ERTZILLA - 2021

Estado de Situación del Presupuesto de Gastos por Económico/Funcional al 30/09/2021

Partida	Cto. Inicial	Cto. Definitivo	A	D	O	P	Pagos	Saldo	% Ejec. A
	Modificaciones	Cto. No Disp.	A Pendiente	D Pendiente	O Pendiente	P Pendiente	Reintergros	Reman.	% Ejec. O
N 61 3261 12002	0,00	0,00	7.827,30	7.827,30	7.827,30	7.827,30	7.827,30	-7.827,30	0,00%
RETRIB. PERSONAL FUNC. INTERINO CONSER	0,00	0,00	0,00	0,00	0,00	0,00	0,00	-7.827,30	0,00%
Económico 12002 :	0,00	0,00	7.827,30	7.827,30	7.827,30	7.827,30	7.827,30	-7.827,30	0,00%
	0,00	0,00	0,00	0,00	0,00	0,00	0,00	-7.827,30	0,00%
Total Concepto 120 :	**0,00**	**0,00**	**7.827,30**	**7.827,30**	**7.827,30**	**7.827,30**	**7.827,30**	**-7.827,30**	0,00%
	0,00	**0,00**	**0,00**	**0,00**	**0,00**	**0,00**	**0,00**	**-7.827,30**	0,00%
N 61 3261 12102	0,00	0,00	17.286,49	17.286,49	17.286,49	17.286,49	17.286,49	-17.286,49	0,00%
RETRIB. COMP. PERS. FUNC. INTERINO CONS	0,00	0,00	0,00	0,00	0,00	0,00	0,00	-17.286,49	0,00%
Económico 12102 :	0,00	0,00	17.286,49	17.286,49	17.286,49	17.286,49	17.286,49	-17.286,49	0,00%
	0,00	0,00	0,00	0,00	0,00	0,00	0,00	-17.286,49	0,00%
Total Concepto 121 :	**0,00**	**0,00**	**17.286,49**	**17.286,49**	**17.286,49**	**17.286,49**	**17.286,49**	**-17.286,49**	0,00%
	0,00	**0,00**	**0,00**	**0,00**	**0,00**	**0,00**	**0,00**	**-17.286,49**	0,00%
Total Artículo 12 :	**0,00**	**0,00**	**25.113,79**	**25.113,79**	**25.113,79**	**25.113,79**	**25.113,79**	**-25.113,79**	0,00%
	0,00	**0,00**	**0,00**	**0,00**	**0,00**	**0,00**	**0,00**	**-25.113,79**	0,00%
N 61 3261 13001	274.282,67	274.282,67	190.863,31	190.863,31	190.863,31	190.863,31	190.863,31	83.419,36	69,59%
RETRIB. BASICAS PERSONAL LABORAL CONS	0,00	0,00	0,00	0,00	0,00	0,00	0,00	83.419,36	69,59%
Económico 13001 :	274.282,67	274.282,67	190.863,31	190.863,31	190.863,31	190.863,31	190.863,31	83.419,36	69,59%
	0,00	0,00	0,00	0,00	0,00	0,00	0,00	83.419,36	69,59%
N 61 3261 13002	460.302,99	460.302,99	302.638,07	302.638,07	302.638,07	302.638,07	302.638,07	157.664,92	65,75%
RETRIB. COMPLEMENT. PERSONAL LABORAL	0,00	0,00	0,00	0,00	0,00	0,00	1.528,57	157.664,92	65,75%
Económico 13002 :	460.302,99	460.302,99	302.638,07	302.638,07	302.638,07	302.638,07	302.638,07	157.664,92	65,75%
	0,00	0,00	0,00	0,00	0,00	0,00	1.528,57	157.664,92	65,75%
Total Concepto 130 :	**734.585,66**	**734.585,66**	**493.501,38**	**493.501,38**	**493.501,38**	**493.501,38**	**493.501,38**	**241.084,28**	67,18%
	0,00	**0,00**	**0,00**	**0,00**	**0,00**	**0,00**	**1.528,57**	**241.084,28**	67,18%
N 61 3261 13101	32.308,11	32.308,11	81.599,94	81.599,94	81.599,94	81.599,94	81.599,94	-49.291,83	252,57%
RETRIB. BASICAS PERSONAL EVENTUAL	0,00	0,00	0,00	0,00	0,00	0,00	0,00	-49.291,83	252,57%
Económico 13101 :	32.308,11	32.308,11	81.599,94	81.599,94	81.599,94	81.599,94	81.599,94	-49.291,83	252,57%
	0,00	0,00	0,00	0,00	0,00	0,00	0,00	-49.291,83	252,57%
N 61 3261 13102	68.487,90	68.487,90	178.641,39	178.641,39	178.641,39	178.641,39	178.641,39	-110.153,49	260,84%
RETRIB. COMPLEMENTARIAS PERSONAL EVEN	0,00	0,00	0,00	0,00	0,00	0,00	0,00	-110.153,49	260,84%
Económico 13102 :	68.487,90	68.487,90	178.641,39	178.641,39	178.641,39	178.641,39	178.641,39	-110.153,49	260,84%
	0,00	0,00	0,00	0,00	0,00	0,00	0,00	-110.153,49	260,84%
Total Concepto 131 :	**100.796,01**	**100.796,01**	**260.241,33**	**260.241,33**	**260.241,33**	**260.241,33**	**260.241,33**	**-159.445,32**	258,19%
	0,00	**0,00**	**0,00**	**0,00**	**0,00**	**0,00**	**0,00**	**-159.445,32**	258,19%
N 61 3261 13201	121.153,61	121.153,61	32.837,28	32.837,28	32.837,28	32.837,28	32.837,28	88.316,33	27,10%
RETRIB. BASICAS PERSONAL INDEFINIDO NO	0,00	0,00	0,00	0,00	0,00	0,00	0,00	88.316,33	27,10%
Económico 13201 :	121.153,61	121.153,61	32.837,28	32.837,28	32.837,28	32.837,28	32.837,28	88.316,33	27,10%
	0,00	0,00	0,00	0,00	0,00	0,00	0,00	88.316,33	27,10%

Partida	Cto. Inicial	Cto. Definitivo	A	D	O	P	Pagos	Saldo	% Ejec. A
	Modificaciones	Cto. No Disp.	A Pendiente	D Pendiente	O Pendiente	P Pendiente	Reintergros	Reman.	% Ejec. O
N 61 3261 13202	244.137,49	244.137,49	61.804,30	61.804,30	61.804,30	61.804,30	61.804,30	182.333,19	25,32%
RETRIB. COMPLEMENT. PERSONAL INDEFINID	0,00	0,00	0,00	0,00	0,00	0,00	0,00	182.333,19	25,32%
Económico 13202 :	244.137,49	244.137,49	61.804,30	61.804,30	61.804,30	61.804,30	61.804,30	182.333,19	25,32%
	0,00	0,00	0,00	0,00	0,00	0,00	0,00	182.333,19	25,32%
Total Concepto 132 :	**365.291,10**	**365.291,10**	**94.641,58**	**94.641,58**	**94.641,58**	**94.641,58**	**94.641,58**	**270.649,52**	25,91%
	0,00	**0,00**	**0,00**	**0,00**	**0,00**	**0,00**	**0,00**	**270.649,52**	25,91%
Total Artículo 13 :	**1.200.672,77**	**1.200.672,77**	**848.384,29**	**848.384,29**	**848.384,29**	**848.384,29**	**848.384,29**	**352.288,48**	70,66%
	0,00	**0,00**	**0,00**	**0,00**	**0,00**	**0,00**	**1.528,57**	**352.288,48**	70,66%
N 61 3261 14001	45.000,00	45.000,00	0,00	0,00	0,00	0,00	0,00	45.000,00	0,00%
OTROS GASTOS DE PERSONAL	0,00	0,00	0,00	0,00	0,00	0,00	0,00	45.000,00	0,00%
Económico 14001 :	45.000,00	45.000,00	0,00	0,00	0,00	0,00	0,00	45.000,00	0,00%
	0,00	0,00	0,00	0,00	0,00	0,00	0,00	45.000,00	0,00%
Total Concepto 140 :	**45.000,00**	**45.000,00**	**0,00**	**0,00**	**0,00**	**0,00**	**0,00**	**45.000,00**	0,00%
	0,00	**0,00**	**0,00**	**0,00**	**0,00**	**0,00**	**0,00**	**45.000,00**	0,00%
Total Artículo 14 :	**45.000,00**	**45.000,00**	**0,00**	**0,00**	**0,00**	**0,00**	**0,00**	**45.000,00**	0,00%
	0,00	**0,00**	**0,00**	**0,00**	**0,00**	**0,00**	**0,00**	**45.000,00**	0,00%
N 61 3261 16001	210.411,04	210.411,04	131.294,90	131.294,90	131.294,90	131.294,90	118.454,45	79.116,14	62,40%
SEGURIDAD SOCIAL LABORALES CONSERVAT	0,00	0,00	0,00	0,00	0,00	12.840,45	0,00	79.116,14	62,40%
Económico 16001 :	210.411,04	210.411,04	131.294,90	131.294,90	131.294,90	131.294,90	118.454,45	79.116,14	62,40%
	0,00	0,00	0,00	0,00	0,00	12.840,45	0,00	79.116,14	62,40%
N 61 3261 16003	31.730,59	31.730,59	83.737,03	83.737,03	83.737,03	83.737,03	73.980,34	-52.006,44	263,90%
SEGURIDAD SOCIAL EVENTUALES CONSERV	0,00	0,00	0,00	0,00	0,00	9.756,69	0,00	-52.006,44	263,90%
Económico 16003 :	31.730,59	31.730,59	83.737,03	83.737,03	83.737,03	83.737,03	73.980,34	-52.006,44	263,90%
	0,00	0,00	0,00	0,00	0,00	9.756,69	0,00	-52.006,44	263,90%
N 61 3261 16006	0,00	0,00	8.247,70	8.247,70	8.247,70	8.247,70	7.335,15	-8.247,70	0,00%
SEGURIDAD SOCIAL PERSONAL FUNC. INTERI	0,00	0,00	0,00	0,00	0,00	912,55	0,00	-8.247,70	0,00%
Económico 16006 :	0,00	0,00	8.247,70	8.247,70	8.247,70	8.247,70	7.335,15	-8.247,70	0,00%
	0,00	0,00	0,00	0,00	0,00	912,55	0,00	-8.247,70	0,00%
N 61 3261 16007	111.237,09	111.237,09	27.684,51	27.684,51	27.684,51	27.684,51	24.404,75	83.552,58	24,89%
SEGURIDAD SOCIAL PERSONAL INDEDIFINIDO	0,00	0,00	0,00	0,00	0,00	3.279,76	0,00	83.552,58	24,89%
Económico 16007 :	111.237,09	111.237,09	27.684,51	27.684,51	27.684,51	27.684,51	24.404,75	83.552,58	24,89%
	0,00	0,00	0,00	0,00	0,00	3.279,76	0,00	83.552,58	24,89%
N 61 3261 16009	7.500,00	7.500,00	9.790,12	9.790,12	9.790,12	9.790,12	9.790,12	-2.290,12	130,53%
SEGUROS DE VIDA, ACCID. E INV. CONSERV	0,00	0,00	0,00	0,00	0,00	0,00	0,00	-2.290,12	130,53%
Económico 16009 :	7.500,00	7.500,00	9.790,12	9.790,12	9.790,12	9.790,12	9.790,12	-2.290,12	130,53%
	0,00	0,00	0,00	0,00	0,00	0,00	0,00	-2.290,12	130,53%
N 61 3261 16010	0,00	0,00	709,90	709,90	709,90	638,91	638,91	-709,90	0,00%
ELKARKIDETZA PERSONAL FUNCIONARIO INT	0,00	0,00	0,00	0,00	70,99	0,00	0,00	-709,90	0,00%
Económico 16010 :	0,00	0,00	709,90	709,90	709,90	638,91	638,91	-709,90	0,00%
	0,00	0,00	0,00	0,00	70,99	0,00	0,00	-709,90	0,00%
N 61 3261 16011	13.162,18	13.162,18	9.214,17	9.214,17	9.214,17	8.282,40	8.282,40	3.948,01	70,00%
ELKARKIDETZA PERSONAL LABORAL FIJO	0,00	0,00	0,00	0,00	931,77	0,00	0,00	3.948,01	70,00%

Partida	Cto. Inicial	Cto. Definitivo	A	D	O	P	Pagos	Saldo	% Ejec. A
	Modificaciones	Cto. No Disp.	A Pendiente	D Pendiente	O Pendiente	P Pendiente	Reintergros	Reman.	% Ejec. O
Económico 16011 :	13.162,18	13.162,18	9.214,17	9.214,17	9.214,17	8.282,40	8.282,40	3.948,01	70,00%
	0,00	0,00	0,00	0,00	931,77	0,00	0,00	3.948,01	70,00%
N 61 3261 16012	0,00	0,00	1.799,67	1.799,67	1.799,67	1.611,21	1.611,21	-1.799,67	0,00%
ELKARKIDETZA PERSONAL EVENTUAL	0,00	0,00	0,00	0,00	188,46	0,00	0,00	-1.799,67	0,00%
Económico 16012 :	0,00	0,00	1.799,67	1.799,67	1.799,67	1.611,21	1.611,21	-1.799,67	0,00%
	0,00	0,00	0,00	0,00	188,46	0,00	0,00	-1.799,67	0,00%
N 61 3261 16013	2.465,27	2.465,27	0,00	0,00	0,00	0,00	0,00	2.465,27	0,00%
ELKARKIDETZA INDEF. NO FIJO. CONSERVAT	0,00	0,00	0,00	0,00	0,00	0,00	0,00	2.465,27	0,00%
Económico 16013 :	2.465,27	2.465,27	0,00	0,00	0,00	0,00	0,00	2.465,27	0,00%
	0,00	0,00	0,00	0,00	0,00	0,00	0,00	2.465,27	0,00%
Total Concepto 160 :	**376.506,17**	**376.506,17**	**272.478,00**	**272.478,00**	**272.478,00**	**271.286,78**	**244.497,33**	**104.028,17**	72,37%
	0,00	**0,00**	**0,00**	**0,00**	**1.191,22**	**26.789,45**	**0,00**	**104.028,17**	72,37%
N 61 3261 16201	10.000,00	10.000,00	400,00	400,00	400,00	400,00	400,00	9.600,00	4,00%
FORMACIÓN DEL PERSONAL	0,00	0,00	0,00	0,00	0,00	0,00	0,00	9.600,00	4,00%
Económico 16201 :	10.000,00	10.000,00	400,00	400,00	400,00	400,00	400,00	9.600,00	4,00%
	0,00	0,00	0,00	0,00	0,00	0,00	0,00	9.600,00	4,00%
Total Concepto 162 :	**10.000,00**	**10.000,00**	**400,00**	**400,00**	**400,00**	**400,00**	**400,00**	**9.600,00**	4,00%
	0,00	**0,00**	**0,00**	**0,00**	**0,00**	**0,00**	**0,00**	**9.600,00**	4,00%
Total Artículo 16 :	**386.506,17**	**386.506,17**	**272.878,00**	**272.878,00**	**272.878,00**	**271.686,78**	**244.897,33**	**113.628,17**	70,60%
	0,00	**0,00**	**0,00**	**0,00**	**1.191,22**	**26.789,45**	**0,00**	**113.628,17**	70,60%
Total Capítulo 1 :	**1.632.178,94**	**1.632.178,94**	**1.146.376,08**	**1.146.376,08**	**1.146.376,08**	**1.145.184,86**	**1.118.395,41**	**485.802,86**	70,24%
	0,00	**0,00**	**0,00**	**0,00**	**1.191,22**	**26.789,45**	**1.528,57**	**485.802,86**	70,24%
N 61 3261 21101	8.148,00	8.148,00	10.149,32	10.149,32	10.149,32	10.149,32	10.149,32	-2.001,32	124,56%
REP.MANT. Y CONS. EDIFICIOS CONSERVATO	0,00	0,00	0,00	0,00	0,00	0,00	0,00	-2.001,32	124,56%
Económico 21101 :	8.148,00	8.148,00	10.149,32	10.149,32	10.149,32	10.149,32	10.149,32	-2.001,32	124,56%
	0,00	0,00	0,00	0,00	0,00	0,00	0,00	-2.001,32	124,56%
Total Concepto 211 :	**8.148,00**	**8.148,00**	**10.149,32**	**10.149,32**	**10.149,32**	**10.149,32**	**10.149,32**	**-2.001,32**	124,56%
	0,00	**0,00**	**0,00**	**0,00**	**0,00**	**0,00**	**0,00**	**-2.001,32**	124,56%
N 61 3261 21401	3.000,00	3.000,00	611,69	611,69	611,69	611,69	611,69	2.388,31	20,39%
REP. MANT. Y CONS. MOBILIARIO CONSERVA	0,00	0,00	0,00	0,00	0,00	0,00	0,00	2.388,31	20,39%
Económico 21401 :	3.000,00	3.000,00	611,69	611,69	611,69	611,69	611,69	2.388,31	20,39%
	0,00	0,00	0,00	0,00	0,00	0,00	0,00	2.388,31	20,39%
Total Concepto 214 :	**3.000,00**	**3.000,00**	**611,69**	**611,69**	**611,69**	**611,69**	**611,69**	**2.388,31**	20,39%
	0,00	**0,00**	**0,00**	**0,00**	**0,00**	**0,00**	**0,00**	**2.388,31**	20,39%
Total Artículo 21 :	**11.148,00**	**11.148,00**	**10.761,01**	**10.761,01**	**10.761,01**	**10.761,01**	**10.761,01**	**386,99**	96,53%
	0,00	**0,00**	**0,00**	**0,00**	**0,00**	**0,00**	**0,00**	**386,99**	96,53%
N 61 3261 22001	3.000,00	3.000,00	1.734,73	1.734,73	1.734,73	1.734,73	1.734,73	1.265,27	57,82%
MATERIAL DE OFICINA NO INVENT. CONSERV	0,00	0,00	0,00	0,00	0,00	0,00	0,00	1.265,27	57,82%
Económico 22001 :	3.000,00	3.000,00	1.734,73	1.734,73	1.734,73	1.734,73	1.734,73	1.265,27	57,82%
	0,00	0,00	0,00	0,00	0,00	0,00	0,00	1.265,27	57,82%
N 61 3261 22002	0,00	0,00	1.544,20	1.544,20	1.544,20	1.544,20	1.544,20	-1.544,20	0,00%
PRENSA, REV. Y OTRAS PUBLIC. CONSERVAT	0,00	0,00	0,00	0,00	0,00	0,00	0,00	-1.544,20	0,00%

Partida	Cto. Inicial	Cto. Definitivo	A	D	O	P	Pagos	Saldo	% Ejec. A
	Modificaciones	Cto. No Disp.	A Pendiente	D Pendiente	O Pendiente	P Pendiente	Reintergros	Reman.	% Ejec. O
Económico 22002 :	0,00	0,00	1.544,20	1.544,20	1.544,20	1.544,20	1.544,20	-1.544,20	0,00%
	0,00	0,00	0,00	0,00	0,00	0,00	0,00	-1.544,20	0,00%
N 61 3261 22003	600,00	600,00	484,00	484,00	484,00	484,00	484,00	116,00	80,67%
MATERIAL INFORMATICO NO INVENT. CONSE	0,00	0,00	0,00	0,00	0,00	0,00	0,00	116,00	80,67%
Económico 22003 :	600,00	600,00	484,00	484,00	484,00	484,00	484,00	116,00	80,67%
	0,00	0,00	0,00	0,00	0,00	0,00	0,00	116,00	80,67%
N 61 3261 22004	2.000,00	2.000,00	1.641,73	1.641,73	1.641,73	1.641,73	1.641,73	200,00	82,09%
FOTOCOPIADORAS. CONSERVATORIO	0,00	158,27	0,00	0,00	0,00	0,00	0,00	358,27	82,09%
Económico 22004 :	2.000,00	2.000,00	1.641,73	1.641,73	1.641,73	1.641,73	1.641,73	200,00	82,09%
	0,00	158,27	0,00	0,00	0,00	0,00	0,00	358,27	82,09%
Total Concepto 220 :	**5.600,00**	**5.600,00**	**5.404,66**	**5.404,66**	**5.404,66**	**5.404,66**	**5.404,66**	**37,07**	96,51%
	0,00	**158,27**	**0,00**	**0,00**	**0,00**	**0,00**	**0,00**	**195,34**	96,51%
N 61 3261 22101	9.746,00	9.746,00	7.705,80	7.705,80	4.913,59	4.913,59	4.913,59	2.040,20	79,07%
ENERGIA ELECTRICA. CONSERVATORIO	0,00	0,00	0,00	2.792,21	0,00	0,00	0,00	4.832,41	50,42%
Económico 22101 :	9.746,00	9.746,00	7.705,80	7.705,80	4.913,59	4.913,59	4.913,59	2.040,20	79,07%
	0,00	0,00	0,00	2.792,21	0,00	0,00	0,00	4.832,41	50,42%
N 61 3261 22102	1.000,00	1.000,00	463,49	463,49	463,49	463,49	463,49	0,00	46,35%
SUMINISTRO DE AGUA. CONSERVATORIO	0,00	536,51	0,00	0,00	0,00	0,00	0,00	536,51	46,35%
Económico 22102 :	1.000,00	1.000,00	463,49	463,49	463,49	463,49	463,49	0,00	46,35%
	0,00	536,51	0,00	0,00	0,00	0,00	0,00	536,51	46,35%
N 61 3261 22103	9.494,00	9.494,00	4.869,05	4.869,05	4.869,05	4.869,05	4.869,05	1.594,00	51,29%
COMBUSTIBLES (GAS, FUEL..) CONSERVATOR	0,00	3.030,95	0,00	0,00	0,00	0,00	0,00	4.624,95	51,29%
Económico 22103 :	9.494,00	9.494,00	4.869,05	4.869,05	4.869,05	4.869,05	4.869,05	1.594,00	51,29%
	0,00	3.030,95	0,00	0,00	0,00	0,00	0,00	4.624,95	51,29%
N 61 3261 22109	100,00	100,00	274,91	274,91	274,91	274,91	274,91	-174,91	274,91%
PRODUCTOS DE LIMPIEZA Y ASEO. CONSERV	0,00	0,00	0,00	0,00	0,00	0,00	0,00	-174,91	274,91%
Económico 22109 :	100,00	100,00	274,91	274,91	274,91	274,91	274,91	-174,91	274,91%
	0,00	0,00	0,00	0,00	0,00	0,00	0,00	-174,91	274,91%
N 61 3261 22110	6.000,00	6.000,00	3.049,13	3.049,13	3.049,13	3.049,13	3.049,13	2.950,87	50,82%
MATERIAL TECNICO Y ESPECIAL. CONSERVA	0,00	0,00	0,00	0,00	0,00	0,00	0,00	2.950,87	50,82%
Económico 22110 :	6.000,00	6.000,00	3.049,13	3.049,13	3.049,13	3.049,13	3.049,13	2.950,87	50,82%
	0,00	0,00	0,00	0,00	0,00	0,00	0,00	2.950,87	50,82%
Total Concepto 221 :	**26.340,00**	**26.340,00**	**16.362,38**	**16.362,38**	**13.570,17**	**13.570,17**	**13.570,17**	**6.410,16**	62,12%
	0,00	**3.567,46**	**0,00**	**2.792,21**	**0,00**	**0,00**	**0,00**	**12.769,83**	51,52%
N 61 3261 22201	800,00	800,00	1.526,65	1.526,65	1.526,65	1.526,65	1.526,65	-726,65	190,83%
TELEFONO CONSERVATORIO	0,00	0,00	0,00	0,00	0,00	0,00	0,00	-726,65	190,83%
Económico 22201 :	800,00	800,00	1.526,65	1.526,65	1.526,65	1.526,65	1.526,65	-726,65	190,83%
	0,00	0,00	0,00	0,00	0,00	0,00	0,00	-726,65	190,83%
Total Concepto 222 :	**800,00**	**800,00**	**1.526,65**	**1.526,65**	**1.526,65**	**1.526,65**	**1.526,65**	**-726,65**	190,83%
	0,00	**0,00**	**0,00**	**0,00**	**0,00**	**0,00**	**0,00**	**-726,65**	190,83%
N 61 3261 22301	100,00	100,00	0,00	0,00	0,00	0,00	0,00	100,00	0,00%
TRANSPORTES. CONSERVATORIO	0,00	0,00	0,00	0,00	0,00	0,00	0,00	100,00	0,00%

Partida	Cto. Inicial	Cto. Definitivo	A	D	O	P	Pagos	Saldo	% Ejec. A
	Modificaciones	Cto. No Disp.	A Pendiente	D Pendiente	O Pendiente	P Pendiente	Reintergros	Reman.	% Ejec. O
Económico 22301 :	100,00	100,00	0,00	0,00	0,00	0,00	0,00	100,00	0,00%
	0,00	0,00	0,00	0,00	0,00	0,00	0,00	100,00	0,00%
Total Concepto 223 :	**100,00**	**100,00**	**0,00**	**0,00**	**0,00**	**0,00**	**0,00**	**100,00**	0,00%
	0,00	**0,00**	**0,00**	**0,00**	**0,00**	**0,00**	**0,00**	**100,00**	0,00%
N 61 3261 22403	1.350,00	1.350,00	1.458,82	1.458,82	1.458,82	1.458,82	1.458,82	-108,82	108,06%
SEGUROS RESPONSABILIDAD CIVIL CONSERV	0,00	0,00	0,00	0,00	0,00	0,00	0,00	-108,82	108,06%
Económico 22403 :	1.350,00	1.350,00	1.458,82	1.458,82	1.458,82	1.458,82	1.458,82	-108,82	108,06%
	0,00	0,00	0,00	0,00	0,00	0,00	0,00	-108,82	108,06%
Total Concepto 224 :	**1.350,00**	**1.350,00**	**1.458,82**	**1.458,82**	**1.458,82**	**1.458,82**	**1.458,82**	**-108,82**	108,06%
	0,00	**0,00**	**0,00**	**0,00**	**0,00**	**0,00**	**0,00**	**-108,82**	108,06%
N 61 3261 22603	3.000,00	3.000,00	1.642,33	1.642,33	1.642,33	1.642,33	1.642,33	1.357,67	54,74%
PUBLICIDAD Y PROPAGANDA CONSERVATORI	0,00	0,00	0,00	0,00	0,00	0,00	0,00	1.357,67	54,74%
Económico 22603 :	3.000,00	3.000,00	1.642,33	1.642,33	1.642,33	1.642,33	1.642,33	1.357,67	54,74%
	0,00	0,00	0,00	0,00	0,00	0,00	0,00	1.357,67	54,74%
N 61 3261 22607	40.500,00	40.500,00	8.788,49	8.788,49	8.788,49	8.788,49	8.788,49	31.711,51	21,70%
ACTIVIDADES CULTURALES VARIAS. CONSER	0,00	0,00	0,00	0,00	0,00	0,00	0,00	31.711,51	21,70%
Económico 22607 :	40.500,00	40.500,00	8.788,49	8.788,49	8.788,49	8.788,49	8.788,49	31.711,51	21,70%
	0,00	0,00	0,00	0,00	0,00	0,00	0,00	31.711,51	21,70%
N 61 3261 22699	4.500,00	4.500,00	4.300,40	4.300,40	4.300,40	4.300,40	4.300,40	199,60	95,56%
OTROS GASTOS DIVERSOS CONSERVATORIO	0,00	0,00	0,00	0,00	0,00	0,00	0,00	199,60	95,56%
Económico 22699 :	4.500,00	4.500,00	4.300,40	4.300,40	4.300,40	4.300,40	4.300,40	199,60	95,56%
	0,00	0,00	0,00	0,00	0,00	0,00	0,00	199,60	95,56%
Total Concepto 226 :	**48.000,00**	**48.000,00**	**14.731,22**	**14.731,22**	**14.731,22**	**14.731,22**	**14.731,22**	**33.268,78**	30,69%
	0,00	**0,00**	**0,00**	**0,00**	**0,00**	**0,00**	**0,00**	**33.268,78**	30,69%
N 61 3261 22701	49.427,38	15.945,97	15.945,97	15.945,97	15.945,97	15.945,97	15.945,97	0,00	100,00%
GARBIKETA- LIMPIEZA	-33.481,41	0,00	0,00	0,00	0,00	0,00	0,00	0,00	100,00%
Económico 22701 :	49.427,38	15.945,97	15.945,97	15.945,97	15.945,97	15.945,97	15.945,97	0,00	100,00%
	-33.481,41	0,00	0,00	0,00	0,00	0,00	0,00	0,00	100,00%
N 61 3261 22702	1.000,00	1.000,00	598,14	598,14	598,14	598,14	598,14	401,86	59,81%
SEGURIDAD CONSERVATORIO	0,00	0,00	0,00	0,00	0,00	0,00	0,00	401,86	59,81%
Económico 22702 :	1.000,00	1.000,00	598,14	598,14	598,14	598,14	598,14	401,86	59,81%
	0,00	0,00	0,00	0,00	0,00	0,00	0,00	401,86	59,81%
N 61 3261 22707	6.000,00	6.000,00	3.587,26	3.587,26	3.587,14	3.587,14	3.587,14	2.412,74	59,79%
ESTUDIOS Y TRABAJOS TECNICOS. CONSERV	0,00	0,00	0,00	0,12	0,00	0,00	0,00	2.412,86	59,79%
Económico 22707 :	6.000,00	6.000,00	3.587,26	3.587,26	3.587,14	3.587,14	3.587,14	2.412,74	59,79%
	0,00	0,00	0,00	0,12	0,00	0,00	0,00	2.412,86	59,79%
Total Concepto 227 :	**56.427,38**	**22.945,97**	**20.131,37**	**20.131,37**	**20.131,25**	**20.131,25**	**20.131,25**	**2.814,60**	87,73%
	-33.481,41	**0,00**	**0,00**	**0,12**	**0,00**	**0,00**	**0,00**	**2.814,72**	87,73%
Total Artículo 22 :	**138.617,38**	**105.135,97**	**59.615,10**	**59.615,10**	**56.822,77**	**56.822,77**	**56.822,77**	**41.795,14**	56,70%
	-33.481,41	**3.725,73**	**0,00**	**2.792,33**	**0,00**	**0,00**	**0,00**	**48.313,20**	54,05%
N 61 3261 23001	400,00	400,00	25,63	25,63	25,63	25,63	25,63	374,37	6,41%
DIETAS, LOC. Y TRASL. PERSONAL CONSERV	0,00	0,00	0,00	0,00	0,00	0,00	0,00	374,37	6,41%

Partida	Cto. Inicial / Modificaciones	Cto. Definitivo / Cto. No Disp.	A / A Pendiente	D / D Pendiente	O / O Pendiente	P / P Pendiente	Pagos / Reintergros	Saldo / Reman.	% Ejec. A / % Ejec. O
Económico 23001 :	400,00	400,00	25,63	25,63	25,63	25,63	25,63	374,37	6,41%
	0,00	0,00	0,00	0,00	0,00	0,00	0,00	374,37	6,41%
Total Concepto 230 :	**400,00**	**400,00**	**25,63**	**25,63**	**25,63**	**25,63**	**25,63**	**374,37**	6,41%
	0,00	**0,00**	**0,00**	**0,00**	**0,00**	**0,00**	**0,00**	**374,37**	6,41%
Total Artículo 23 :	**400,00**	**400,00**	**25,63**	**25,63**	**25,63**	**25,63**	**25,63**	**374,37**	6,41%
	0,00	**0,00**	**0,00**	**0,00**	**0,00**	**0,00**	**0,00**	**374,37**	6,41%
Total Capítulo 2 :	**150.165,38**	**116.683,97**	**70.401,74**	**70.401,74**	**67.609,41**	**67.609,41**	**67.609,41**	**42.556,50**	60,34%
	-33.481,41	**3.725,73**	**0,00**	**2.792,33**	**0,00**	**0,00**	**0,00**	**49.074,56**	57,94%
N 61 3261 48101	42.000,00	42.000,00	27.120,69	27.120,69	27.120,69	27.120,69	27.120,69	14.879,31	64,57%
A FAMILIAS E INSTIT. SIN FINES DE LUVRO	0,00	0,00	0,00	0,00	0,00	0,00	0,00	14.879,31	64,57%
Económico 48101 :	42.000,00	42.000,00	27.120,69	27.120,69	27.120,69	27.120,69	27.120,69	14.879,31	64,57%
	0,00	0,00	0,00	0,00	0,00	0,00	0,00	14.879,31	64,57%
N 61 3261 48105	3.000,00	3.000,00	2.309,85	2.309,85	2.309,85	2.309,85	2.309,85	690,15	77,00%
BECAS	0,00	0,00	0,00	0,00	0,00	0,00	0,00	690,15	77,00%
Económico 48105 :	3.000,00	3.000,00	2.309,85	2.309,85	2.309,85	2.309,85	2.309,85	690,15	77,00%
	0,00	0,00	0,00	0,00	0,00	0,00	0,00	690,15	77,00%
Total Concepto 481 :	**45.000,00**	**45.000,00**	**29.430,54**	**29.430,54**	**29.430,54**	**29.430,54**	**29.430,54**	**15.569,46**	65,40%
	0,00	**0,00**	**0,00**	**0,00**	**0,00**	**0,00**	**0,00**	**15.569,46**	65,40%
Total Artículo 48 :	**45.000,00**	**45.000,00**	**29.430,54**	**29.430,54**	**29.430,54**	**29.430,54**	**29.430,54**	**15.569,46**	65,40%
	0,00	**0,00**	**0,00**	**0,00**	**0,00**	**0,00**	**0,00**	**15.569,46**	65,40%
Total Capítulo 4 :	**45.000,00**	**45.000,00**	**29.430,54**	**29.430,54**	**29.430,54**	**29.430,54**	**29.430,54**	**15.569,46**	65,40%
	0,00	**0,00**	**0,00**	**0,00**	**0,00**	**0,00**	**0,00**	**15.569,46**	65,40%
N 61 3261 62204	0,00	19.550,09	19.550,09	19.550,09	6.260,54	6.260,54	6.260,54	0,00	100,00%
CONSTRUCCIONES EDUCATIVAS. CONSERVA	19.550,09	0,00	0,00	13.289,55	0,00	0,00	0,00	13.289,55	32,02%
Económico 62204 :	0,00	19.550,09	19.550,09	19.550,09	6.260,54	6.260,54	6.260,54	0,00	100,00%
	19.550,09	0,00	0,00	13.289,55	0,00	0,00	0,00	13.289,55	32,02%
Total Concepto 622 :	**0,00**	**19.550,09**	**19.550,09**	**19.550,09**	**6.260,54**	**6.260,54**	**6.260,54**	**0,00**	100,00%
	19.550,09	**0,00**	**0,00**	**13.289,55**	**0,00**	**0,00**	**0,00**	**13.289,55**	32,02%
N 61 3261 62501	0,00	2.119,92	2.119,92	2.119,92	2.119,92	2.119,92	2.119,92	0,00	100,00%
MOBILIARIO CONSERVATORIO	2.119,92	0,00	0,00	0,00	0,00	0,00	0,00	0,00	100,00%
Económico 62501 :	0,00	2.119,92	2.119,92	2.119,92	2.119,92	2.119,92	2.119,92	0,00	100,00%
	2.119,92	0,00	0,00	0,00	0,00	0,00	0,00	0,00	100,00%
Total Concepto 625 :	**0,00**	**2.119,92**	**2.119,92**	**2.119,92**	**2.119,92**	**2.119,92**	**2.119,92**	**0,00**	100,00%
	2.119,92	**0,00**	**0,00**	**0,00**	**0,00**	**0,00**	**0,00**	**0,00**	100,00%
N 61 3261 62601	3.000,00	3.000,00	0,00	0,00	0,00	0,00	0,00	3.000,00	0,00%
EQUIPOS PROCESO DE INFORMACION	0,00	0,00	0,00	0,00	0,00	0,00	0,00	3.000,00	0,00%
Económico 62601 :	3.000,00	3.000,00	0,00	0,00	0,00	0,00	0,00	3.000,00	0,00%
	0,00	0,00	0,00	0,00	0,00	0,00	0,00	3.000,00	0,00%
Total Concepto 626 :	**3.000,00**	**3.000,00**	**0,00**	**0,00**	**0,00**	**0,00**	**0,00**	**3.000,00**	0,00%
	0,00	**0,00**	**0,00**	**0,00**	**0,00**	**0,00**	**0,00**	**3.000,00**	0,00%

Partida	Cto. Inicial	Cto. Definitivo	A	D	O	P	Pagos	Saldo	% Ejec. A
	Modificaciones	Cto. No Disp.	A Pendiente	D Pendiente	O Pendiente	P Pendiente	Reintergros	Reman.	% Ejec. O
Total Artículo 62 :	**3.000,00**	**24.670,01**	**21.670,01**	**21.670,01**	**8.380,46**	**8.380,46**	**8.380,46**	**3.000,00**	87,84%
	21.670,01	**0,00**	**0,00**	**13.289,55**	**0,00**	**0,00**	**0,00**	**16.289,55**	33,97%
Total Capítulo 6 :	**3.000,00**	**24.670,01**	**21.670,01**	**21.670,01**	**8.380,46**	**8.380,46**	**8.380,46**	**3.000,00**	87,84%
	21.670,01	**0,00**	**0,00**	**13.289,55**	**0,00**	**0,00**	**0,00**	**16.289,55**	33,97%
N 61 3261 83301	6.315,29	6.315,29	0,00	0,00	0,00	0,00	0,00	6.315,29	0,00%
CONCESION DE ANTICIPOS AL PERSONAL CO	0,00	0,00	0,00	0,00	0,00	0,00	0,00	6.315,29	0,00%
Económico 83301 :	6.315,29	6.315,29	0,00	0,00	0,00	0,00	0,00	6.315,29	0,00%
	0,00	0,00	0,00	0,00	0,00	0,00	0,00	6.315,29	0,00%
Total Concepto 833 :	**6.315,29**	**6.315,29**	**0,00**	**0,00**	**0,00**	**0,00**	**0,00**	**6.315,29**	0,00%
	0,00	**0,00**	**0,00**	**0,00**	**0,00**	**0,00**	**0,00**	**6.315,29**	0,00%
Total Artículo 83 :	**6.315,29**	**6.315,29**	**0,00**	**0,00**	**0,00**	**0,00**	**0,00**	**6.315,29**	0,00%
	0,00	**0,00**	**0,00**	**0,00**	**0,00**	**0,00**	**0,00**	**6.315,29**	0,00%
Total Capítulo 8 :	**6.315,29**	**6.315,29**	**0,00**	**0,00**	**0,00**	**0,00**	**0,00**	**6.315,29**	0,00%
	0,00	**0,00**	**0,00**	**0,00**	**0,00**	**0,00**	**0,00**	**6.315,29**	0,00%
Total General:	**1.836.659,61**	**1.824.848,21**	**1.267.878,37**	**1.267.878,37**	**1.251.796,49**	**1.250.605,27**	**1.223.815,82**	**553.244,11**	69,48%
	-11.811,40	**3.725,73**	**0,00**	**16.081,88**	**1.191,22**	**26.789,45**	**1.528,57**	**573.051,72**	68,60%

Bartolome Ertzilla Musika Eskola
DURANGOKO UDALA

Escuela de Música Bartolome Ertzilla
AYTO. de DURANGO

Bartolomé Ertzilla

AURREKONTU-GASTUAK / GASTOS PRESUPUESTARIOS

URTEKOAK /CORRIENTES

Aurrekontu-gauzapenaren grafikoa / Gráfico de ejecución Presupuestaria

31/03/2018

O.A.A. FUNDACION BARTOLOME ERTZILLA - 2021

Estado de Situación del Presupuesto de Gastos

Ppto. Inicial	Ppto.Definitivo	A	D	O	P	RP	Credito Disponible	% Disponibilidad	Ind. Modificacio	Ind. Ejec. Pptario.	Ind. Pagos
Modificac.	RC Pend.					Reintegros					
1.836.659,61	1.824.848,21	1.267.878,37	1.267.878,37	1.251.796,49	1.250.605,27	1.223.815,82	553.244,11	30,32	-0,64%	68,60%	97,76%
-11.811,40	3.725,73					1.528,57					

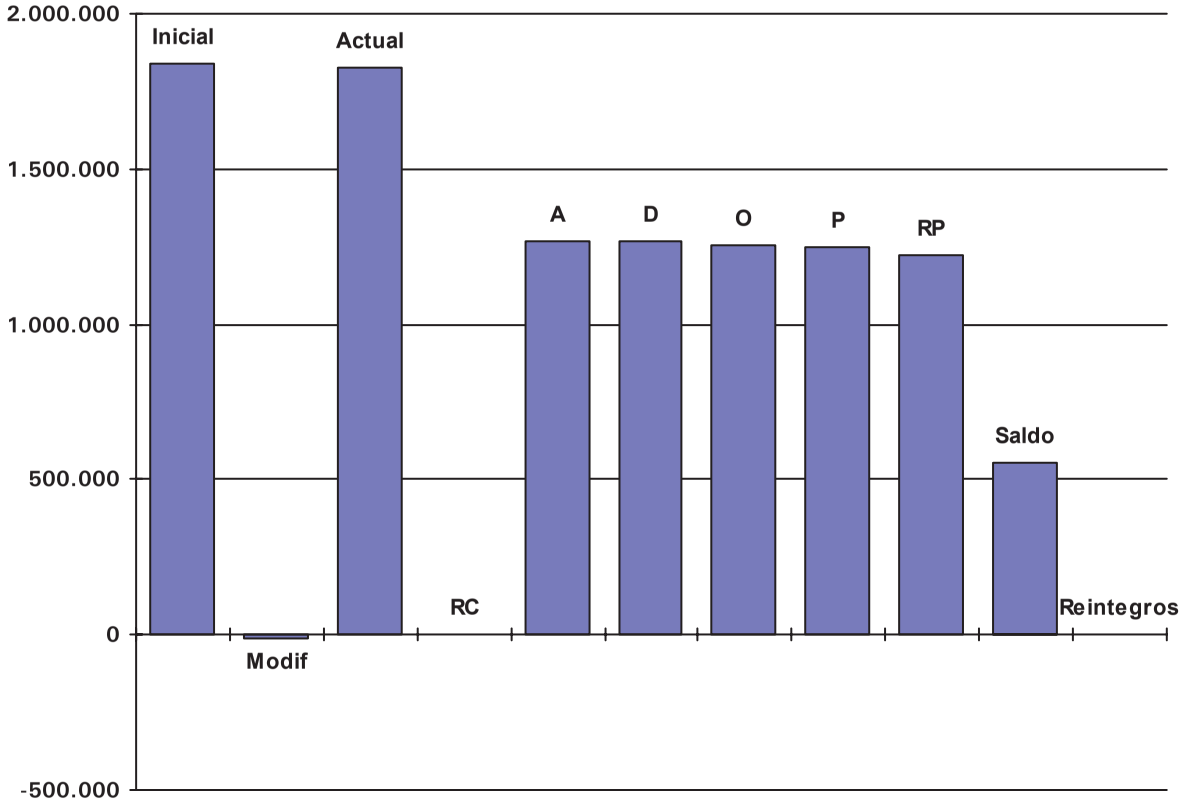

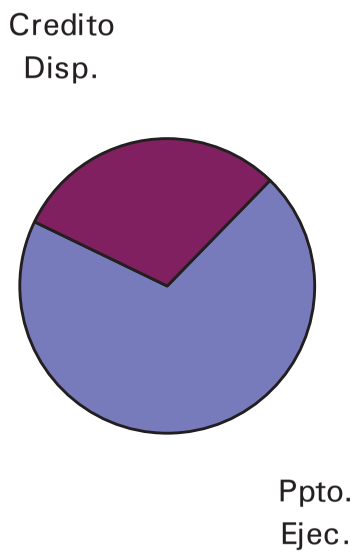

Bartolome Ertzilla Musika Eskola
DURANGOKO UDALA
Escuela de Música Bartolome Ertzilla
AYTO. de DURANGO

Bartolomé Ertzilla

AURREKONTU-GASTUAK / GASTOS PRESUPUESTARIOS

URTEKOAK /CORRIENTES

Kreditu-aldaketak / Modificaciones de crédito

31/03/2018

O.A.A. FUNDACION BARTOLOME ERTZILLA - 2021

Modificaciones de crédito del Presupuesto de Gastos 2021

Inicial	Habilitaciones de crédito	Incorporaciones de crédito	Bajas por anulación	Transferencias de créditos	Créditos adicionales	Total Modificaciones	Definitivo
Programa: 3261							
2021.61.3261.12002. - RETRIB. PERSONAL FUNC. INTERINO CONSERVATORIO							
0,00	0,00	0,00	0,00	0,00	0,00	0,00	0,00
				0,00			
2021.61.3261.12102. - RETRIB. COMP. PERS. FUNC. INTERINO CONSERVATORIO							
0,00	0,00	0,00	0,00	0,00	0,00	0,00	0,00
				0,00			
2021.61.3261.13001. - RETRIB. BASICAS PERSONAL LABORAL CONSERVATORIO							
274.282,67	0,00	0,00	0,00	0,00	0,00	0,00	274.282,67
				0,00			
2021.61.3261.13002. - RETRIB. COMPLEMENT. PERSONAL LABORAL CONSERVATORIO							
460.302,99	0,00	0,00	0,00	0,00	0,00	0,00	460.302,99
				0,00			
2021.61.3261.13101. - RETRIB. BASICAS PERSONAL EVENTUAL							
32.308,11	0,00	0,00	0,00	0,00	0,00	0,00	32.308,11
				0,00			
2021.61.3261.13102. - RETRIB. COMPLEMENTARIAS PERSONAL EVENTUAL							
68.487,90	0,00	0,00	0,00	0,00	0,00	0,00	68.487,90
				0,00			
2021.61.3261.13201. - RETRIB. BASICAS PERSONAL INDEFINIDO NO FIJO							
121.153,61	0,00	0,00	0,00	0,00	0,00	0,00	121.153,61
				0,00			
2021.61.3261.13202. - RETRIB. COMPLEMENT. PERSONAL INDEFINIDO NO FIJO							
244.137,49	0,00	0,00	0,00	0,00	0,00	0,00	244.137,49
				0,00			
2021.61.3261.14001. - OTROS GASTOS DE PERSONAL							
45.000,00	0,00	0,00	0,00	0,00	0,00	0,00	45.000,00
				0,00			
2021.61.3261.16001. - SEGURIDAD SOCIAL LABORALES CONSERVATORIO							
210.411,04	0,00	0,00	0,00	0,00	0,00	0,00	210.411,04
				0,00			
2021.61.3261.16003. - SEGURIDAD SOCIAL EVENTUALES CONSERVATORIO							
31.730,59	0,00	0,00	0,00	0,00	0,00	0,00	31.730,59
				0,00			
2021.61.3261.16006. - SEGURIDAD SOCIAL PERSONAL FUNC. INTERINO							
0,00	0,00	0,00	0,00	0,00	0,00	0,00	0,00
				0,00			
2021.61.3261.16007. - SEGURIDAD SOCIAL PERSONAL INDEDIFINIDO NO FIJO							
111.237,09	0,00	0,00	0,00	0,00	0,00	0,00	111.237,09
				0,00			
2021.61.3261.16009. - SEGUROS DE VIDA, ACCID. E INV. CONSERVATORIO							
7.500,00	0,00	0,00	0,00	0,00	0,00	0,00	7.500,00
				0,00			
2021.61.3261.16010. - ELKARKIDETZA PERSONAL FUNCIONARIO INTERINO							
0,00	0,00	0,00	0,00	0,00	0,00	0,00	0,00
				0,00			
2021.61.3261.16011. - ELKARKIDETZA PERSONAL LABORAL FIJO							
13.162,18	0,00	0,00	0,00	0,00	0,00	0,00	13.162,18
				0,00			
2021.61.3261.16012. - ELKARKIDETZA PERSONAL EVENTUAL							
0,00	0,00	0,00	0,00	0,00	0,00	0,00	0,00
				0,00			
2021.61.3261.16013. - ELKARKIDETZA INDEF. NO FIJO. CONSERVATORIO							
2.465,27	0,00	0,00	0,00	0,00	0,00	0,00	2.465,27
				0,00			
2021.61.3261.16201. - FORMACIÓN DEL PERSONAL							
10.000,00	0,00	0,00	0,00	0,00	0,00	0,00	10.000,00
				0,00			
1							
1.632.178,94	0,00	0,00	0,00	0,00	0,00	0,00	1.632.178,94
				0,00			

Inicial	Habilitaciones de crédito	Incorporaciones de crédito	Bajas por anulación	Transferencias de créditos	Créditos adicionales	Total Modificaciones	Definitivo
2021.61.3261.21101. - REP.MANT. Y CONS. EDIFICIOS CONSERVATORIO							
8.148,00	0,00	0,00	0,00	0,00	0,00	0,00	8.148,00
				0,00			
2021.61.3261.21401. - REP. MANT. Y CONS. MOBILIARIO CONSERVATORIO							
3.000,00	0,00	0,00	0,00	0,00	0,00	0,00	3.000,00
				0,00			
2021.61.3261.22001. - MATERIAL DE OFICINA NO INVENT. CONSERVATORIO							
3.000,00	0,00	0,00	0,00	0,00	0,00	0,00	3.000,00
				0,00			
2021.61.3261.22002. - PRENSA, REV. Y OTRAS PUBLIC. CONSERVATORIO							
0,00	0,00	0,00	0,00	0,00	0,00	0,00	0,00
				0,00			
2021.61.3261.22003. - MATERIAL INFORMATICO NO INVENT. CONSERVATORIO							
600,00	0,00	0,00	0,00	0,00	0,00	0,00	600,00
				0,00			
2021.61.3261.22004. - FOTOCOPIADORAS. CONSERVATORIO							
2.000,00	0,00	0,00	0,00	0,00	0,00	0,00	2.000,00
				0,00			
2021.61.3261.22101. - ENERGIA ELECTRICA. CONSERVATORIO							
9.746,00	0,00	0,00	0,00	0,00	0,00	0,00	9.746,00
				0,00			
2021.61.3261.22102. - SUMINISTRO DE AGUA. CONSERVATORIO							
1.000,00	0,00	0,00	0,00	0,00	0,00	0,00	1.000,00
				0,00			
2021.61.3261.22103. - COMBUSTIBLES (GAS, FUEL..) CONSERVATORIO							
9.494,00	0,00	0,00	0,00	0,00	0,00	0,00	9.494,00
				0,00			
2021.61.3261.22109. - PRODUCTOS DE LIMPIEZA Y ASEO. CONSERVATORIO							
100,00	0,00	0,00	0,00	0,00	0,00	0,00	100,00
				0,00			
2021.61.3261.22110. - MATERIAL TECNICO Y ESPECIAL. CONSERVATORIO							
6.000,00	0,00	0,00	0,00	0,00	0,00	0,00	6.000,00
				0,00			
2021.61.3261.22201. - TELEFONO CONSERVATORIO							
800,00	0,00	0,00	0,00	0,00	0,00	0,00	800,00
				0,00			
2021.61.3261.22301. - TRANSPORTES. CONSERVATORIO							
100,00	0,00	0,00	0,00	0,00	0,00	0,00	100,00
				0,00			
2021.61.3261.22403. - SEGUROS RESPONSABILIDAD CIVIL CONSERVATORIO							
1.350,00	0,00	0,00	0,00	0,00	0,00	0,00	1.350,00
				0,00			
2021.61.3261.22603. - PUBLICIDAD Y PROPAGANDA CONSERVATORIO							
3.000,00	0,00	0,00	0,00	0,00	0,00	0,00	3.000,00
				0,00			
2021.61.3261.22607. - ACTIVIDADES CULTURALES VARIAS. CONSERVATORIO							
40.500,00	0,00	0,00	0,00	0,00	0,00	0,00	40.500,00
				0,00			
2021.61.3261.22699. - OTROS GASTOS DIVERSOS CONSERVATORIO							
4.500,00	0,00	0,00	0,00	0,00	0,00	0,00	4.500,00
				0,00			
2021.61.3261.22701. - GARBIKETA- LIMPIEZA							
49.427,38	0,00	0,00	42.170,73	0,00	8.689,32	-33.481,41	15.945,97
				0,00			
2021.61.3261.22702. - SEGURIDAD CONSERVATORIO							
1.000,00	0,00	0,00	0,00	0,00	0,00	0,00	1.000,00
				0,00			
2021.61.3261.22707. - ESTUDIOS Y TRABAJOS TECNICOS. CONSERVATORIO							
6.000,00	0,00	0,00	0,00	0,00	0,00	0,00	6.000,00
				0,00			
2021.61.3261.23001. - DIETAS, LOC. Y TRASL. PERSONAL CONSERVATORIO							
400,00	0,00	0,00	0,00	0,00	0,00	0,00	400,00
				0,00			
2							
150.165,38	0,00	0,00	42.170,73	0,00	8.689,32	-33.481,41	116.683,97
				0,00			

Inicial	Habilitaciones de crédito	Incorporaciones de crédito	Bajas por anulación	Transferencias de créditos	Créditos adicionales	Total Modificaciones	Definitivo
2021.61.3261.48101. - A FAMILIAS E INSTIT. SIN FINES DE LUVRO							
42.000,00	0,00	0,00	0,00	0,00	0,00	0,00	42.000,00
				0,00			
2021.61.3261.48105. - BECAS							
3.000,00	0,00	0,00	0,00	0,00	0,00	0,00	3.000,00
				0,00			
4							
45.000,00	0,00	0,00	0,00	0,00	0,00	0,00	45.000,00
				0,00			
2021.61.3261.62204. - CONSTRUCCIONES EDUCATIVAS. CONSERVATORIO							
0,00	0,00	19.550,09	0,00	0,00	0,00	19.550,09	19.550,09
				0,00			
2021.61.3261.62501. - MOBILIARIO CONSERVATORIO							
0,00	0,00	2.119,92	0,00	0,00	0,00	2.119,92	2.119,92
				0,00			
2021.61.3261.62601. - EQUIPOS PROCESO DE INFORMACION							
3.000,00	0,00	0,00	0,00	0,00	0,00	0,00	3.000,00
				0,00			
6							
3.000,00	0,00	21.670,01	0,00	0,00	0,00	21.670,01	24.670,01
				0,00			
2021.61.3261.83301. - CONCESION DE ANTICIPOS AL PERSONAL CONSERVATORIO							
6.315,29	0,00	0,00	0,00	0,00	0,00	0,00	6.315,29
				0,00			
8							
6.315,29	0,00	0,00	0,00	0,00	0,00	0,00	6.315,29
				0,00			
Total Programa: 3261							
1.836.659,61	0,00	21.670,01	42.170,73	0,00	8.689,32	-11.811,40	1.824.848,21
				0,00			

Total General

Inicial	Habilitaciones de crédito	Incorporaciones de crédito	Bajas por anulación	Transferencias de créditos	Créditos adicionales	Total Modificaciones	Definitivo
1.836.659,61	0,00	21.670,01	42.170,73	0,00	8.689,32	-11.811,40	1.824.848,21
				0,00			

Bartolome Ertzilla Musika Eskola
DURANGOKO UDALA

Escuela de Música Bartolome Ertzilla
AYTO. de DURANGO

Bartolomé Ertzilla

AURREKONTU-GASTUAK / GASTOS PRESUPUESTARIOS

URTEKOAK /CORRIENTES

Kreditu-aldaketen grafikoa / Gráfico de modificaciones de crédito

31/03/2018

O.A.A. FUNDACION BARTOLOME ERTZILLA - 2021

MODIFICACIONES PRESUPUESTARIAS (GASTOS)

18-oct-21

Credito Inicial	Credito Modificaciones	Credito Total	Credito Extraordinario	Credito Suplemento	Ampliacion Credito	Tranf. Positivas	Transf. Negativas	Inc. Remanente	Credito Gene.	Bajas
1.836.659,61	-11.811,40	1.824.848,21	8.689,32	0,00	0,00	0,00	0,00	21.670,01	0,00	42.170,73

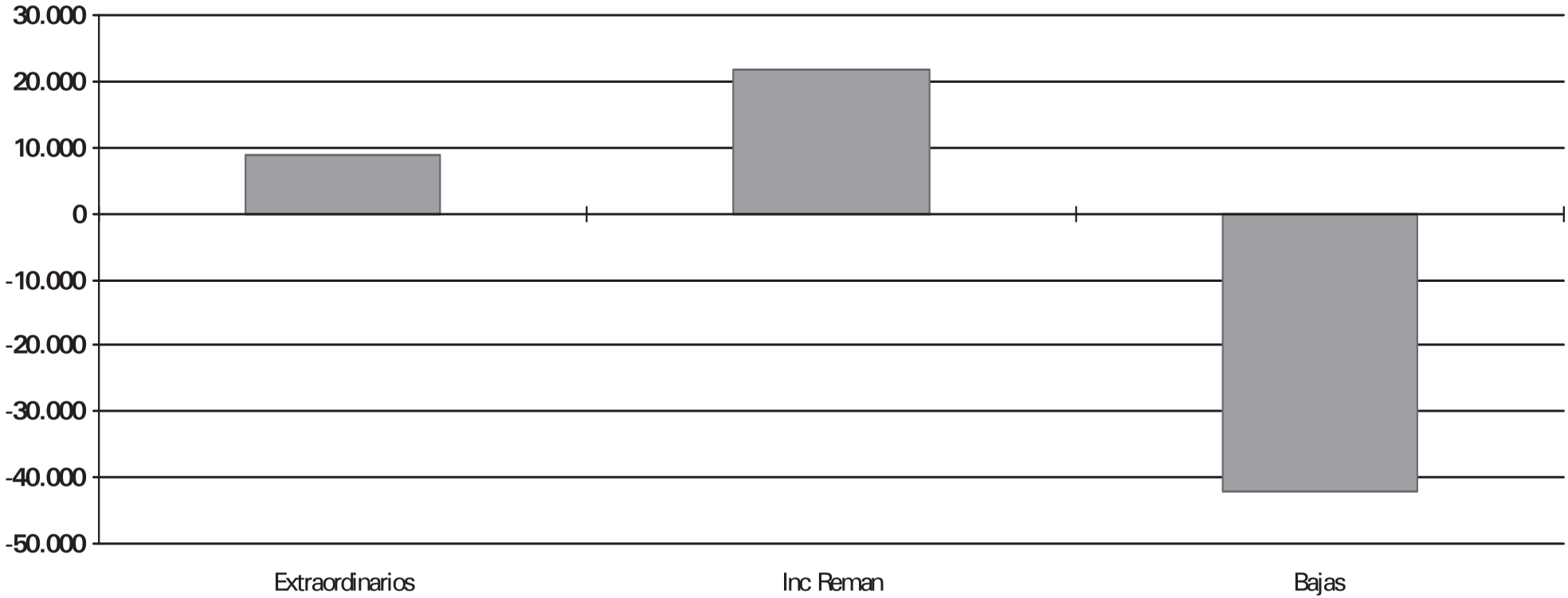

Bartolome Ertzilla Musika Eskola
DURANGOKO UDALA

Escuela de Música Bartolome Ertzilla
AYTO. de DURANGO

Bartolomé Ertzilla

AURREKONTU-GASTUAK / GASTOS PRESUPUESTARIOS

ITXITAKOAK / CERRADOS

Urtea/Partida / Año/Partida

31/03/2018

O.A.A. FUNDACION BARTOLOME ERTZILLA - 2021

ESTADO DE LOS PRESUPUESTOS CERRADOS DE GASTOS A DIA 30/09/2021

PARTIDA	SALDO INICIAL A 1 DE ENERO	RECTIFICACIONES	TOTALES		
	Obligaciones	Obligaciones	Obligaciones	Pagos Ordenados	O's Pendientes
	Pagos	Pagos	Pagos	Pagos Realizados	P's Pendientes
2020					
61 3261 16001	0,00	0,00	0,00	0,00	0,00
SEGURIDAD SOCIAL LABORALES CONSERV	16.009,42	0,00	16.009,42	16.009,42	0,00
61 3261 16003	0,00	0,00	0,00	0,00	0,00
SEGURIDAD SOCIAL EVENTUALES CONSER	8.938,50	0,00	8.938,50	8.938,50	0,00
61 3261 16006	0,00	0,00	0,00	0,00	0,00
SEGURIDAD SOCIAL PERSONAL FUNC. INTE	712,58	0,00	712,58	712,58	0,00
61 3261 16007	0,00	0,00	0,00	0,00	0,00
SEGURIDAD SOCIAL PERSONAL INDEDIFINI	3.255,86	0,00	3.255,86	3.255,86	0,00
61 3261 16010	0,00	0,00	0,00	0,00	0,00
ELKARKIDETZA PERSONAL FUNCIONARIO I	38,45	0,00	38,45	38,45	0,00
61 3261 16011	0,00	0,00	0,00	0,00	0,00
ELKARKIDETZA PERSONAL LABORAL FIJO	1.656,48	0,00	1.656,48	1.656,48	0,00
61 3261 16012	0,00	0,00	0,00	0,00	0,00
ELKARKIDETZA PERSONAL EVENTUAL	376,92	0,00	376,92	376,92	0,00
61 3261 22101	0,00	0,00	0,00	0,00	0,00
ENERGIA ELECTRICA. CONSERVATORIO	0,00	0,00	0,00	0,00	0,00
Total Ppto: 2020	**0,00**	**0,00**	**0,00**	**0,00**	**0,00**
	30.988,21	**0,00**	**30.988,21**	**30.988,21**	**0,00**
Total General:	**0,00**	**0,00**	**0,00**	**0,00**	**0,00**
	30.988,21	**0,00**	**30.988,21**	**30.988,21**	**0,00**

Bartolome Ertzilla Musika Eskola
DURANGOKO UDALA
Escuela de Música Bartolome Ertzilla
AYTO. de DURANGO

Bartolomé Ertzilla

DIRUZAINTZA / TESORERÍA

31/03/2018

Bartolome Ertzilla Musika Eskola
DURANGOKO UDALA
Escuela de Música Bartolome Ertzilla
AYTO. de DURANGO

Bartolomé Ertzilla

DIRUZAINTZA / TESORERÍA

Diruzaintza-eboluzioaren grafikoa (hileko) / Gráfico de evolución de la Tesorería (mensual)

31/03/2018

O.A.A. FUNDACION BARTOLOME ERTZILLA - 2021

EVOLUCIÓN DE TESORERÍA (MENSUAL)

18-oct-21

	Enero	Febrero	Marzo	Abril	Mayo	Junio	Julio	Agosto	Septiembre	Octubre	Noviembre	Diciembre
Cobros	36.978,42	558.598,19	132.308,92	133.829,39	34.962,12	233.725,63	99.140,13	0,00	233.201,44	41.016,02	0,00	0,00
Pagos	219.037,83	114.044,77	119.681,10	160.996,46	120.574,63	180.112,29	193.067,10	96.534,79	109.453,58	6.881,24	0,00	0,00
Flujo	-182.059,41	444.553,42	12.627,82	-27.167,07	-85.612,51	53.613,34	-93.926,97	-96.534,79	123.747,86	34.134,78	0,00	0,00

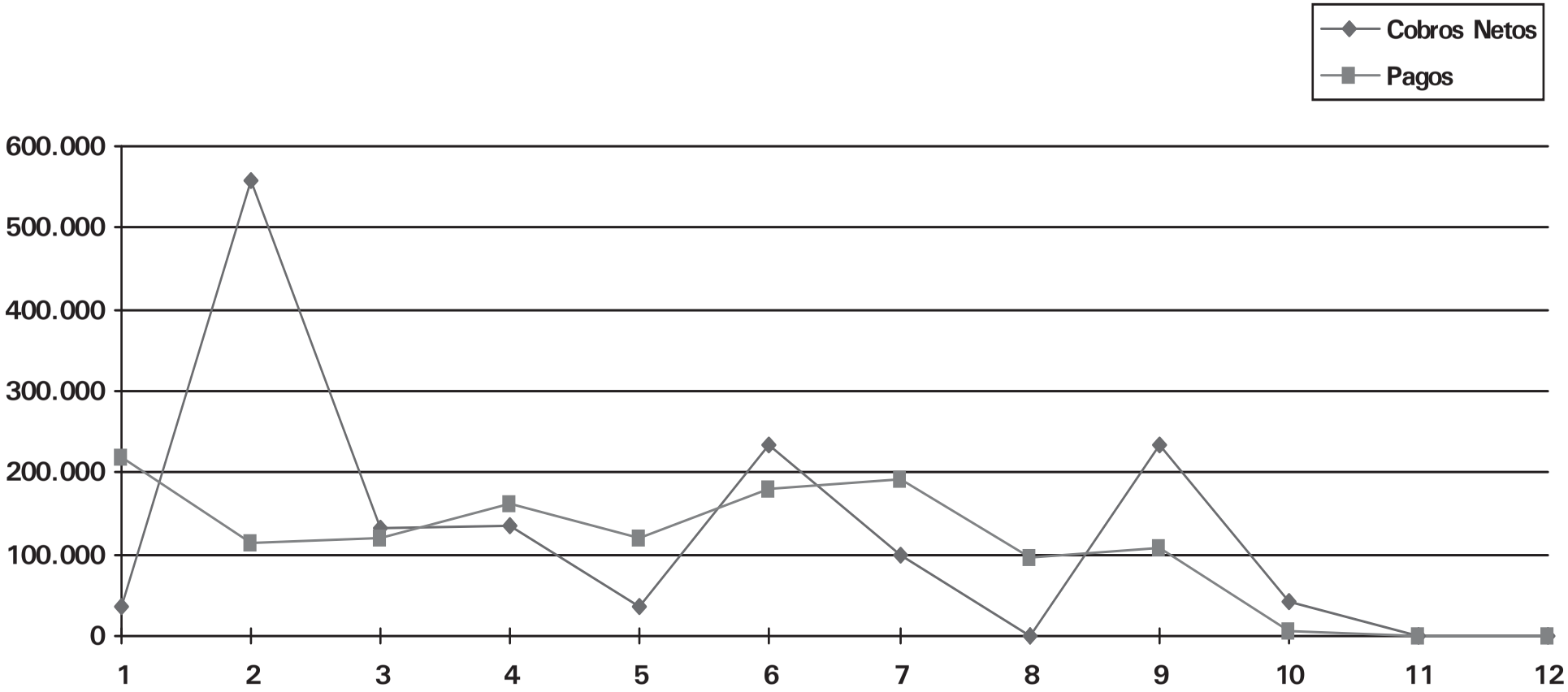

Bartolome Ertzilla Musika Eskola
DURANGOKO UDALA
Escuela de Música Bartolome Ertzilla
AYTO. de DURANGO

Bartolomé Ertzilla

DIRUZAINTZA / TESORERÍA

Diruzaintza-eboluzioaren grafikoa (bateratua) / Gráfico de Evolución de la Tesorería (Acumulado)

31/03/2018

O.A.A. FUNDACION BARTOLOME ERTZILLA - 2021

EVOLUCIÓN DE TESORERÍA (ACUMULADO)

18-oct-21

	Enero	Febrero	Marzo	Abril	Mayo	Junio	Julio	Agosto	Septiembre	Octubre	Noviembre	Diciembre
Cobros	36.978,42	595.576,61	727.885,53	861.714,92	896.677,04	1.130.402,67	1.229.542,80	1.229.542,80	1.462.744,24	1.503.760,26	1.503.760,26	1.503.760,26
Pagos	219.037,83	333.082,60	452.763,70	613.760,16	734.334,79	914.447,08	1.107.514,18	1.204.048,97	1.313.502,55	1.320.383,79	1.320.383,79	1.320.383,79
Flujo	-182.059,41	262.494,01	275.121,83	247.954,76	162.342,25	215.955,59	122.028,62	25.493,83	149.241,69	183.376,47	183.376,47	183.376,47

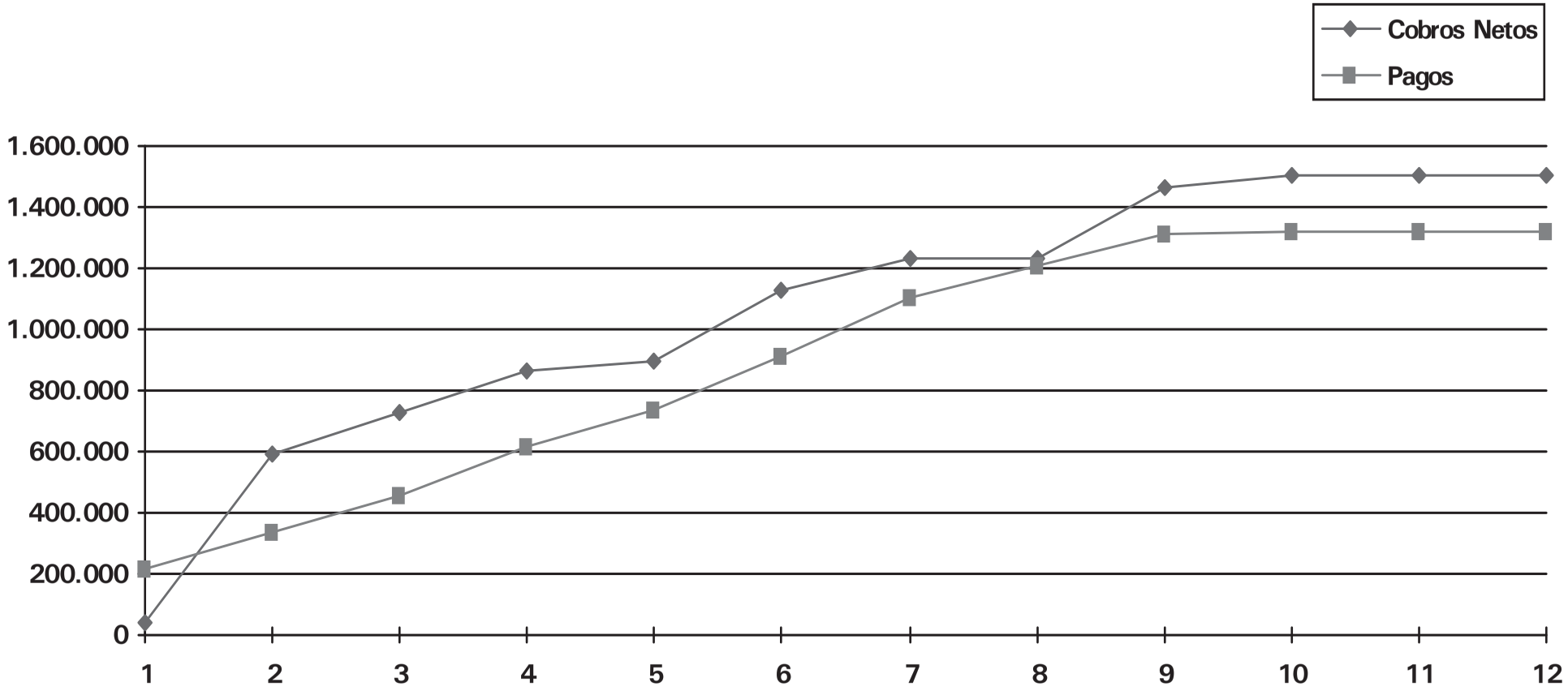

Bartolome Ertzilla Musika Eskola
DURANGOKO UDALA

Escuela de Música Bartolome Ertzilla
AYTO. de DURANGO

Bartolomé Ertzilla

DIRUZAINTZA / TESORERÍA

Kontaketa-akta / Acta de Arqueo

31/03/2018

Bartolome Ertzilla Musika Eskola
DURANGOKO UDALA

Escuela de Música Bartolome Ertzilla
AYTO. de DURANGO

Bartolomé Ertzilla

DIRUZAINTZA / TESORERÍA

Izakinen egoera / Situación de existencias

31/03/2018

ESCUELA DE MUSICA - 2021

Fecha de Referencia: 30/09/2021
Fecha de Ref. Secundaria: 01/01/2021
Fecha de Creación: 18/10/2021

ESTADO DE TESORERIA

ESTADO DE SITUACION DE EXISTENCIAS EN TESORERIA

CTA. PGCP.	DESCRIPCION		IMPORTES			
			E. INICIALES	COBROS	PAGOS	E. FINALES
57001	Caja	ES5120950036603239029220	627,86	1.304,48	1.116,27	816,07
57101	BBK CUENTA ORDINARIA	ES9420950036623239029221	377.159,50	1.461.439,76	1.312.235,34	526.363,92
	TOTAL GRUPO		**377.787,36**	**1.462.744,24**	**1.313.351,61**	**527.179,99**
5576	CUENTA CONTROL NÓMINAS		0,00	864.858,12	864.858,12	0,00
5579	PAGOS AGRUPADOS		0,00	124.983,51	81.284,52	43.698,99
	TOTAL GRUPO		**0,00**	**989.841,63**	**946.142,64**	**43.698,99**
	TOTAL GENERAL		**377.787,36**	**2.452.585,87**	**2.259.494,25**	**570.878,98**

Firman la presente relación en El Municipio, a Lunes 18 de Octubre de 2021

El Tesorero/a,

ESCUELA DE MUSICA - 2021

Fecha de Referencia: 30/09/2021
Fecha de Ref. Secundaria: 01/01/2021
Fecha de Creación: 18/10/2021

ACTA DE ARQUEO METALICO

COBROS		PAGOS	
Presupuesto Corriente	1.134.391,74	Presupuesto Corriente	1.225.193,45
Presupuesto Cerrado	327.352,50	Presupuesto Cerrado	30.988,21
Reintegros de Pago	1.528,57	Devolución de ingresos	1.145,38
Suma	1.463.272,81	Suma	1.257.327,04
Ingresos Pendientes de aplicación	0,00	Pagados Pendientes de aplicación	0,00
Movimientos internos de tesorería	125.983,51	Movimientos internos de tesorería	125.983,51
Otras operaciones no presupuestarias	866.296,15	Otras operaciones no presupuestarias	879.150,30
Ajuste por diferencias positivas de redondeo	0,00	Ajuste por diferencias negativas de redondeo	0,00
Total Ingresos	2.455.552,47	Total Pagados	2.262.460,85
Existencias Iniciales	*377.787,36*	*Existencias Finales*	*570.878,98*
TOTAL	**2.833.339,83**	**TOTAL**	**2.833.339,83**

ESTADO DE LAS EXISTENCIAS DE TESORERIA

CUENTA	Existencias Iniciales	Total Ingresos	Total Gastos	Existencias Finales
Caja	627,86	1.304,48	1.116,27	816,07
Bancos y cuentas operativas	377.159,50	1.461.439,76	1.312.235,34	526.363,92
Bancos y cuentas restringidas recaudación	0,00	0,00	0,00	0,00
Otras cuentas	0,00	989.841,63	946.142,64	43.698,99
TOTAL	**377.787,36**	**2.452.585,87**	**2.259.494,25**	**570.878,98**

En El Municipio, a Lunes 18 de Octubre de 2021

El Presidente/a, El Interventor/a, El Tesorero/a,

Durango Kirolak

AURREKONTUAREN LIKIDAZIOA / LIQUIDACIÓN DEL PRESUPUESTO

30/09/2021

Liquidación 3º Trimestre 2021eko 3. Hiruhilekoari dagokion kitapena

Aurrekontuaren betearazpena / Ejecución del presupuesto

Importes en euros (sin decimales) / eurotan hamarrenik gabe

Sarrerak // Ingresos			
Conceptos	**Presupuestado**	**Liquidado**	**Cobrado**
Tasas por prestación del servicio	1,243,366	596,370	595,477
Otros ingresos del cap. III			
Aportación municipal	2,204,075	2,204,075	1,809,630
Aportación del Gobierno Vasco para el servicio			
Otras subvenciones y aportaciones de empresas			
Ingresos patrimoniales (intereses, etc.)	2,300	3,032	1,982
Ingresos de los cap. VI, VII, VIII y IX	68,535	0	0
Ingresos Corrientes	**3,449,741**	**2,803,477**	**2,407,089**
Ingresos de Capital	**68,535**	**0**	**0**
Total Ingresos	**3,518,276**	**2,803,477**	**2,407,089**

Ratios de ingresos (corrientes)	Importe	%
Pendiente de liquidar	646,264	19%
Pendiente de cobrar	396,389	14%
% de ejecución		81%

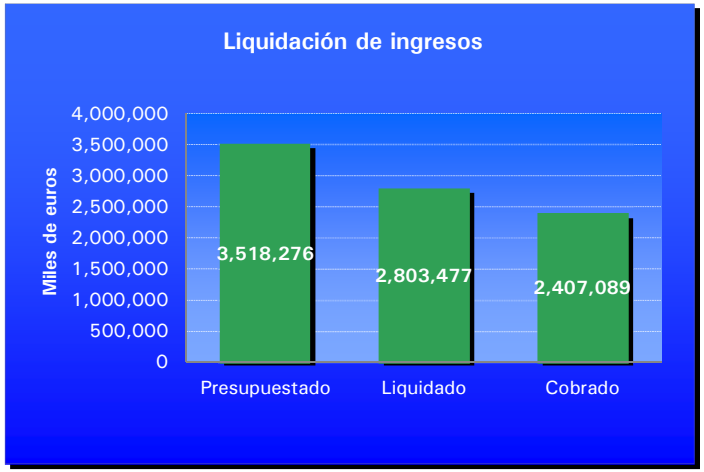

Gastuak // Gastos				
Conceptos	**Aurreikusitakoa Presupuestado**	**Erabilitakoa Gastado**	**Fakturatutakoa Facturado**	**Ordaindutakoa Pagado**
Personal	1,925,122	1,365,709	1,365,709	1,325,579
Mantenimiento, servicios, consumos, etc.	1,554,782	1,366,721	885,622	885,622
Transferencias	6,000	0	0	0
Otros gastos	2,300	1,175	1,175	1,175
Inversiones	24,072	24,072	0	0
Otros Gastos de capital	6,000	0	0	0
Gastos corrientes	**3,488,204**	**2,733,605**	**2,252,506**	**2,212,376**
Gastos de capital	**30,072**	**24,072**	**0**	**0**
Total Gastos	**3,518,276**	**2,757,677**	**2,252,506**	**2,212,376**

Ratios de gastos (corrientes)	Importe	%
Disponible (Presupuestado-gastado)	754,599	22%
Pendiente de tramitar (gastado-facturado)	481,099	18%
Pendiente de pagar (facturado-pagado)	40,130	2%
% de ejecución		78%

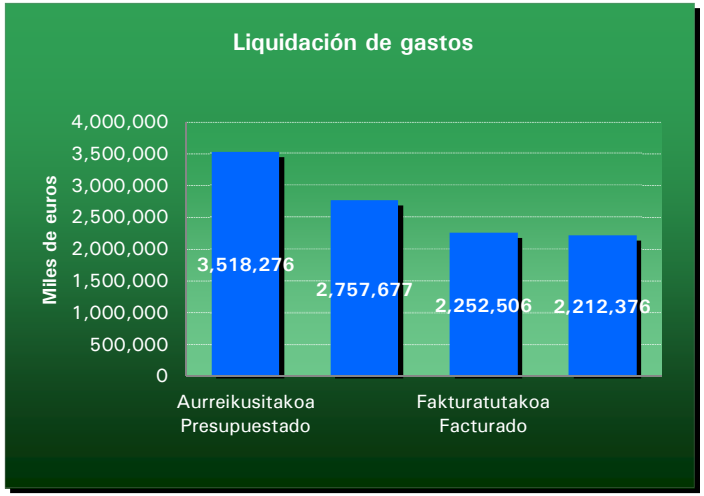

Importes en euros (sin decimales) / eurotan hamarrenik gabe

Gastuak / Gastos Por Áreas				
Arloa / Área	Aurreikusitakoa Presupuestado	Erabilitakoa Gastado	Fakturatutakoa Facturado	Ordaindutakoa Pagado
Administrazioa / Administración				
Ohikoak / Corrientes	677,060	545,395	397,116	393,000
Kapital / Capital	6,000	0	0	0
Guztira / Total	**683,060**	**545,395**	**397,116**	**393,000**
Tabira				
Ohikoak / Corrientes	467,784	338,459	289,385	284,442
Kapital / Capital	2,715	2,715	0	0
Guztira / Total	**470,500**	**341,174**	**289,385**	**284,442**
Landako I				
Ohikoak / Corrientes	350,891	233,742	179,374	176,847
Kapital / Capital	12,342	12,342	0	0
Guztira / Total	**363,233**	**246,084**	**179,374**	**176,847**
Ezkurdi (Frontoia / Frontón)				
Ohikoak / Corrientes	55,641	36,797	22,896	22,896
Kapital / Capital	9,015	9,015	0	0
Guztira / Total	**64,656**	**45,812**	**22,896**	**22,896**
Landako II				
Ohikoak / Corrientes	1,910,949	1,560,658	1,346,580	1,318,036
Kapital / Capital	0	0	0	0
Guztira / Total	**1,910,949**	**1,560,658**	**1,346,580**	**1,318,036**
San Fausto (Frontoia / Frontón)				
Ohikoak / Corrientes	25,879	18,554	17,155	17,155
Kapital / Capital	0	0	0	0
Guztira / Total	**25,879**	**18,554**	**17,155**	**17,155**

Ordainketako Epeko Media / Plazo Medio de Pago	OEM / PMP
Ordainketako Epeko Media / Plazo Medio de Pago	**25.28**

Durango Kirolak

AURREKONTU-SARRERAK / INGRESOS PRESUPUESTARIOS

30/09/2021

Durango Kirolak

AURREKONTU-SARRERAK / INGRESOS PRESUPUESTARIOS
URTEKOAK /CORRIENTES

Sailkapena Kapituluka / Clasificación por Capítulos

30/09/2021

DURANGO KIROLAK - 2021

Estado de situación del presupuesto de ingresos por capítulos al 30/09/2021

% Ejec. = DR Neto / Actual

Cap.	CONCEPTO	Inicial	Actual	DR Anul.	DR Neto	Deudores	I	I Neto	Saldo	% Ejec.
		Modificac.	DR	Devoluc.	OI	Acreedores	Dev. I			
	Capítulo: 3	**1,243,365.70**	**1,243,365.70**	0.00	**596,369.87**	**893.23**	**604,255.53**	**595,476.64**	**646,995.83**	47.96%
		0.00	**605,148.76**	8,778.89	**0.00**	**0.00**	**8,778.89**			
	Capítulo: 4	**2,412,839.73**	**2,204,075.33**	0.00	**2,204,075.33**	**394,445.51**	**1,809,629.82**	**1,809,629.82**	**0.00**	100.00%
		-208,764.40	**2,204,075.33**	0.00	**0.00**	**0.00**	**0.00**			
	Capítulo: 5	**2,300.00**	**2,300.00**	0.00	**3,032.23**	**1,050.00**	**2,192.23**	**1,982.23**	**-732.23**	131.84%
		0.00	**3,242.23**	210.00	**0.00**	**0.00**	**210.00**			
	Capítulo: 8	**6,000.00**	**68,534.90**	0.00	**0.00**	**0.00**	**0.00**	**0.00**	**68,534.90**	0.00%
		62,534.90	**0.00**	0.00	**0.00**	**0.00**	**0.00**			
	Total General	**3,664,505.43**	**3,518,275.93**	0.00	**2,803,477.43**	**396,388.74**	**2,416,077.58**	**2,407,088.69**	**714,798.50**	79.68%
		-146,229.50	**2,812,466.32**	8,988.89	**0.00**	**0.00**	**8,988.89**			

Durango Kirolak

AURREKONTU-SARRERAK / INGRESOS PRESUPUESTARIOS
URTEKOAK /CORRIENTES

Sailkapen Ekonomikoa / Clasificación por Económico

30/09/2021

DURANGO KIROLAK - 2021

Estado de situación del presupuesto de ingresos por subconceptos al 30/09/2021

% Ejec. = DR Neto / Actual

C. Econó	CONCEPTO	Inicial	Actual	DR Anul.	DR Neto	Deudores	I	I Neto	Saldo	% Ejec.
		Modificac.	DR	Devoluc.	OI	Acreedores	Dev. I			
34101	ENTRADAS PISCINA LANDAKO II	23,129.36	23,129.36	0.00	19,156.80	33.00	19,272.90	19,123.80	3,972.56	82.82%
		0.00	19,305.90	149.10	0.00	0.00	149.10			
34102	BONOS PISCINA/FITNESS	2,509.60	2,509.60	0.00	718.20	0.00	756.00	718.20	1,791.40	28.62%
		0.00	756.00	37.80	0.00	0.00	37.80			
34103	ENTRADAS PISCINA TABIRA	25,084.67	25,084.67	0.00	15,102.00	8.00	15,145.50	15,094.00	9,982.67	60.20%
		0.00	15,153.50	51.50	0.00	0.00	51.50			
34104	ABONOS A PISCINAS	310,338.95	310,338.95	0.00	176,461.50	80.80	181,261.00	176,380.70	133,877.45	56.86%
		0.00	181,341.80	4,880.30	0.00	0.00	4,880.30			
34105	ENTRADAS FITNESS	14,014.24	14,014.24	0.00	7,108.60	0.00	7,223.60	7,108.60	6,905.64	50.72%
		0.00	7,223.60	115.00	0.00	0.00	115.00			
34106	GRUPO NATACIÓN	16,650.00	16,650.00	0.00	6,708.28	0.00	6,708.28	6,708.28	9,941.72	40.29%
		0.00	6,708.28	0.00	0.00	0.00	0.00			
34107	ALQUILER INSTALACIONES. PISTAS TABIRA Y LANDAKO I.	8,818.00	8,818.00	0.00	0.00	0.00	0.00	0.00	8,818.00	0.00%
		0.00	0.00	0.00	0.00	0.00	0.00			
34108	CURSOS DE NATACION	134,181.42	134,181.42	0.00	45,965.07	148.78	46,057.83	45,816.29	88,216.35	34.26%
		0.00	46,206.61	241.54	0.00	0.00	241.54			
34110	GLOBAL FITNESS (ANTES GIMNASIA MANTENIMIENTO)	10,059.52	10,059.52	0.00	2,710.40	0.00	2,739.20	2,710.40	7,349.12	26.94%
		0.00	2,739.20	28.80	0.00	0.00	28.80			
34111	GIMNASIA ORO	6,003.00	6,003.00	0.00	3,618.00	8.00	3,618.00	3,610.00	2,385.00	60.27%
		0.00	3,626.00	8.00	0.00	0.00	8.00			
34114	CONFECCION CARNETS	300.00	300.00	0.00	108.00	0.00	108.00	108.00	192.00	36.00%
		0.00	108.00	0.00	0.00	0.00	0.00			
34116	YOGA Y RELAJACIÓN	19,970.72	19,970.72	0.00	7,506.00	0.00	7,716.00	7,506.00	12,464.72	37.59%
		0.00	7,716.00	210.00	0.00	0.00	210.00			
34119	SALA FITNESS	305,189.60	305,189.60	0.00	144,355.48	205.50	145,271.00	144,149.98	160,834.12	47.30%
		0.00	145,476.50	1,121.02	0.00	0.00	1,121.02			
34120	ROCODROMO	12,851.62	12,851.62	0.00	11,778.96	10.40	11,826.96	11,768.56	1,072.66	91.65%
		0.00	11,837.36	58.40	0.00	0.00	58.40			
34122	AQUAGYM	11,760.00	11,760.00	0.00	8,220.72	0.00	8,268.72	8,220.72	3,539.28	69.90%
		0.00	8,268.72	48.00	0.00	0.00	48.00			

C. Econó	CONCEPTO	Inicial	Actual	DR Anul.	DR Neto	Deudores	I	I Neto	Saldo	% Ejec.
		Modificac.	DR	Devoluc.	OI	Acreedores	Dev. I			
34123	PISTAS DE TENIS	2,184.00	2,184.00	0.00	2,671.94	7.50	2,671.44	2,664.44	-487.94	122.34%
		0.00	2,678.94	7.00	0.00	0.00	7.00			
34125	BODYWEIGHT	5,040.00	5,040.00	0.00	2,248.00	80.00	2,198.00	2,168.00	2,792.00	44.60%
		0.00	2,278.00	30.00	0.00	0.00	30.00			
34126	AQUABIKE	4,620.00	4,620.00	0.00	2,376.00	0.00	2,388.00	2,376.00	2,244.00	51.43%
		0.00	2,388.00	12.00	0.00	0.00	12.00			
34128	PISTAS DE PADEL	40,635.00	40,635.00	0.00	45,143.51	33.25	45,243.26	45,110.26	-4,508.51	111.10%
		0.00	45,276.51	133.00	0.00	0.00	133.00			
34129	CURSOS DE PADEL	31,500.00	31,500.00	0.00	22,961.61	0.00	23,110.81	22,961.61	8,538.39	72.89%
		0.00	23,110.81	149.20	0.00	0.00	149.20			
34130	PATINAJE	500.00	500.00	0.00	538.51	0.00	572.11	538.51	-38.51	107.70%
		0.00	572.11	33.60	0.00	0.00	33.60			
34131	PILATES	30,240.00	30,240.00	0.00	3,872.00	24.00	3,960.00	3,848.00	26,368.00	12.80%
		0.00	3,984.00	112.00	0.00	0.00	112.00			
34132	SPINBIKE	38,640.00	38,640.00	0.00	9,626.00	0.00	9,662.00	9,626.00	29,014.00	24.91%
		0.00	9,662.00	36.00	0.00	0.00	36.00			
34133	GAP	13,440.00	13,440.00	0.00	7,476.40	0.00	7,476.40	7,476.40	5,963.60	55.63%
		0.00	7,476.40	0.00	0.00	0.00	0.00			
34134	CAMPOS FUTBOL/RUGBY	1,023.00	1,023.00	0.00	1,097.50	168.00	929.50	929.50	-74.50	107.28%
		0.00	1,097.50	0.00	0.00	0.00	0.00			
34137	STRECHING	4,620.00	4,620.00	0.00	972.00	0.00	972.00	972.00	3,648.00	21.04%
		0.00	972.00	0.00	0.00	0.00	0.00			
34138	MULTIACTIVIDAD	130,200.00	130,200.00	0.00	27,454.31	50.00	28,648.94	27,404.31	102,745.69	21.09%
		0.00	28,698.94	1,244.63	0.00	0.00	1,244.63			
34143	ABDOMINALES	0.00	0.00	0.00	739.90	0.00	739.90	739.90	-739.90	
		0.00	739.90	0.00	0.00	0.00	0.00			
34145	SALA B	525.00	525.00	0.00	0.00	0.00	0.00	0.00	525.00	0.00%
		0.00	0.00	0.00	0.00	0.00	0.00			
34151	ZUMBA	16,800.00	16,800.00	0.00	7,465.30	36.00	7,429.30	7,429.30	9,334.70	44.44%
		0.00	7,465.30	0.00	0.00	0.00	0.00			
34154	ENTRADAS SPINBIKE	1,260.00	1,260.00	0.00	30.00	0.00	30.00	30.00	1,230.00	2.38%
		0.00	30.00	0.00	0.00	0.00	0.00			

C. Econó	CONCEPTO	Inicial	Actual	DR Anul.	DR Neto	Deudores	I	I Neto	Saldo	% Ejec.
		Modificac.	DR	Devoluc.	OI	Acreedores	Dev. I			
34155	HIPOPRESIVOS	5,880.00	5,880.00	0.00	2,460.00	0.00	2,508.00	2,460.00	3,420.00	41.84%
		0.00	2,508.00	48.00	0.00	0.00	48.00			
34162	NATACIÓN TERAPÉUTICA	1,008.00	1,008.00	0.00	2,600.60	0.00	2,624.60	2,600.60	-1,592.60	258.00%
		0.00	2,624.60	24.00	0.00	0.00	24.00			
34171	MULTIACTIVIDAD PLUS	11,000.00	11,000.00	0.00	0.00	0.00	0.00	0.00	11,000.00	0.00%
		0.00	0.00	0.00	0.00	0.00	0.00			
34193	KIROL UDALEKUAK	0.00	0.00	0.00	1,989.00	0.00	1,989.00	1,989.00	-1,989.00	
		0.00	1,989.00	0.00	0.00	0.00	0.00			
34196	BAR. CONSUMO AGUA.	0.00	0.00	0.00	138.55	0.00	138.55	138.55	-138.55	
		0.00	138.55	0.00	0.00	0.00	0.00			
34197	BAR. CONSUMO ELÉCTRICO.	0.00	0.00	0.00	389.38	0.00	389.38	389.38	-389.38	
		0.00	389.38	0.00	0.00	0.00	0.00			
	C. Económica 341	**1,239,975.70**	**1,239,975.70**	0.00	**591,768.52**	**893.23**	**599,654.18**	**590,875.29**	**648,207.18**	47.72%
		0.00	**600,547.41**	8,778.89	**0.00**	0.00	**8,778.89**			
	C. Económica 34	**1,239,975.70**	**1,239,975.70**	0.00	**591,768.52**	**893.23**	**599,654.18**	**590,875.29**	**648,207.18**	47.72%
		0.00	**600,547.41**	8,778.89	**0.00**	0.00	**8,778.89**			
39405	REINTEGROS - PERSONAL (OTROS)	0.00	0.00	0.00	2,215.64	0.00	2,215.64	2,215.64	-2,215.64	
		0.00	2,215.64	0.00	0.00	0.00	0.00			
	C. Económica 394	**0.00**	**0.00**	0.00	**2,215.64**	**0.00**	**2,215.64**	**2,215.64**	**-2,215.64**	
		0.00	**2,215.64**	0.00	**0.00**	0.00	**0.00**			
39912	POLIDEPORTIVO LANDAKO. BEBIDAS, SNACKS...	1,000.00	1,000.00	0.00	773.03	0.00	773.03	773.03	226.97	77.30%
		0.00	773.03	0.00	0.00	0.00	0.00			
39913	VENTA DE ARTICULOS DIVERSOS	525.00	525.00	0.00	371.00	0.00	371.00	371.00	154.00	70.67%
		0.00	371.00	0.00	0.00	0.00	0.00			
39914	LANDAKO II. RUGBY. BEBIDAS, SNACKS, ...	105.00	105.00	0.00	257.68	0.00	257.68	257.68	-152.68	245.41%
		0.00	257.68	0.00	0.00	0.00	0.00			
39915	TOALLAS.	500.00	500.00	0.00	54.00	0.00	54.00	54.00	446.00	10.80%
		0.00	54.00	0.00	0.00	0.00	0.00			
39916	TAQUILLAS (ALQUILER) HASTA 2016	210.00	210.00	0.00	0.00	0.00	0.00	0.00	210.00	0.00%
		0.00	0.00	0.00	0.00	0.00	0.00			

C. Econó	CONCEPTO	Inicial	Actual	DR Anul.	DR Neto	Deudores	I	I Neto	Saldo	% Ejec.
		Modificac.	DR	Devoluc.	OI	Acreedores	Dev. I			
39917	TXANOAK / GORROS	1,050.00	1,050.00	0.00	930.00	0.00	930.00	930.00	120.00	88.57%
		0.00	930.00	0.00	0.00	0.00	0.00			
	C. Económica 399	**3,390.00**	**3,390.00**	0.00	**2,385.71**	**0.00**	**2,385.71**	**2,385.71**	**1,004.29**	70.37%
		0.00	**2,385.71**	0.00	**0.00**	0.00	**0.00**			
	C. Económica 39	**3,390.00**	**3,390.00**	0.00	**4,601.35**	**0.00**	**4,601.35**	**4,601.35**	**-1,211.35**	135.73%
		0.00	**4,601.35**	0.00	**0.00**	0.00	**0.00**			
	Capítulo: 3	**1,243,365.70**	**1,243,365.70**	0.00	**596,369.87**	**893.23**	**604,255.53**	**595,476.64**	**646,995.83**	47.96%
		0.00	**605,148.76**	8,778.89	**0.00**	0.00	**8,778.89**			
43001	APORTACION MUNICIPAL	2,412,839.73	2,204,075.33	0.00	2,204,075.33	394,445.51	1,809,629.82	1,809,629.82	0.00	100.00%
		-208,764.40	2,204,075.33	0.00	0.00	0.00	0.00			
	C. Económica 430	**2,412,839.73**	**2,204,075.33**	0.00	**2,204,075.33**	**394,445.51**	**1,809,629.82**	**1,809,629.82**	**0.00**	100.00%
		-208,764.40	**2,204,075.33**	0.00	**0.00**	0.00	**0.00**			
	C. Económica 43	**2,412,839.73**	**2,204,075.33**	0.00	**2,204,075.33**	**394,445.51**	**1,809,629.82**	**1,809,629.82**	**0.00**	100.00%
		-208,764.40	**2,204,075.33**	0.00	**0.00**	0.00	**0.00**			
	Capítulo: 4	**2,412,839.73**	**2,204,075.33**	0.00	**2,204,075.33**	**394,445.51**	**1,809,629.82**	**1,809,629.82**	**0.00**	100.00%
		-208,764.40	**2,204,075.33**	0.00	**0.00**	0.00	**0.00**			
55301	BAR PISCINA	1,700.00	1,700.00	0.00	2,880.00	1,050.00	2,040.00	1,830.00	-1,180.00	169.41%
		0.00	3,090.00	210.00	0.00	0.00	210.00			
55302	OURDAYBI	600.00	600.00	0.00	150.00	0.00	150.00	150.00	450.00	25.00%
		0.00	150.00	0.00	0.00	0.00	0.00			
	C. Económica 553	**2,300.00**	**2,300.00**	0.00	**3,030.00**	**1,050.00**	**2,190.00**	**1,980.00**	**-730.00**	131.74%
		0.00	**3,240.00**	210.00	**0.00**	0.00	**210.00**			
	C. Económica 55	**2,300.00**	**2,300.00**	0.00	**3,030.00**	**1,050.00**	**2,190.00**	**1,980.00**	**-730.00**	131.74%
		0.00	**3,240.00**	210.00	**0.00**	0.00	**210.00**			
56001	INGRESOS FINANCIEROS.	0.00	0.00	0.00	2.23	0.00	2.23	2.23	-2.23	
		0.00	2.23	0.00	0.00	0.00	0.00			
	C. Económica 560	**0.00**	**0.00**	0.00	**2.23**	**0.00**	**2.23**	**2.23**	**-2.23**	
		0.00	**2.23**	0.00	**0.00**	0.00	**0.00**			

C. Econó	CONCEPTO	Inicial	Actual	DR Anul.	DR Neto	Deudores	I	I Neto	Saldo	% Ejec.
		Modificac.	DR	Devoluc.	OI	Acreedores	Dev. I			
	C. Económica 56	**0.00**	**0.00**	0.00	**2.23**	**0.00**	**2.23**	**2.23**	**-2.23**	
		0.00	**2.23**	0.00	**0.00**	0.00	**0.00**			
	Capítulo: 5	**2,300.00**	**2,300.00**	0.00	**3,032.23**	**1,050.00**	**2,192.23**	**1,982.23**	**-732.23**	131.84%
		0.00	**3,242.23**	210.00	**0.00**	0.00	**210.00**			
83301	PRESTAMOS AL PERSONAL.	6,000.00	6,000.00	0.00	0.00	0.00	0.00	0.00	6,000.00	0.00%
		0.00	0.00	0.00	0.00	0.00	0.00			
	C. Económica 833	**6,000.00**	**6,000.00**	0.00	**0.00**	**0.00**	**0.00**	**0.00**	**6,000.00**	0.00%
		0.00	**0.00**	0.00	**0.00**	0.00	**0.00**			
	C. Económica 83	**6,000.00**	**6,000.00**	0.00	**0.00**	**0.00**	**0.00**	**0.00**	**6,000.00**	0.00%
		0.00	**0.00**	0.00	**0.00**	0.00	**0.00**			
87002	INCORPORACION DE REMANENTES	0.00	62,534.90	0.00	0.00	0.00	0.00	0.00	62,534.90	0.00%
		62,534.90	0.00	0.00	0.00	0.00	0.00			
	C. Económica 870	**0.00**	**62,534.90**	0.00	**0.00**	**0.00**	**0.00**	**0.00**	**62,534.90**	0.00%
		62,534.90	**0.00**	0.00	**0.00**	0.00	**0.00**			
	C. Económica 87	**0.00**	**62,534.90**	0.00	**0.00**	**0.00**	**0.00**	**0.00**	**62,534.90**	0.00%
		62,534.90	**0.00**	0.00	**0.00**	0.00	**0.00**			
	Capítulo: 8	**6,000.00**	**68,534.90**	0.00	**0.00**	**0.00**	**0.00**	**0.00**	**68,534.90**	0.00%
		62,534.90	**0.00**	0.00	**0.00**	0.00	**0.00**			
	Total General	**3,664,505.43**	**3,518,275.93**	0.00	**2,803,477.43**	**396,388.74**	**2,416,077.58**	**2,407,088.69**	**714,798.50**	79.68%
		-146,229.50	**2,812,466.32**	8,988.89	**0.00**	0.00	**8,988.89**			

Durango Kirolak

AURREKONTU-SARRERAK / INGRESOS PRESUPUESTARIOS
URTEKOAK /CORRIENTES

Aurrekontu-gauzapenaren grafikoa / Gráfico de ejecución Presupuestaria

30/09/2021

DURANGO KIROLAK - 2021

Estado de Situación del Presupuesto de Ingresos al 30/09/2021

Ppto.Inicial	Ppto.Definitivo	DR	DR Neto	Deudores	I	I Neto	Saldo	Ind. Modifica	Ind. Ejec.	Ind. Cobros
Modificac.		DR Anul.	OI		Dev. I				Pptaria.	
3,664,505.43	3,518,275.93	2,812,466.32	2,803,477.43	396,388.74	2,416,077.58	2,407,088.69	714,798.50	-3.99%	79.68%	85.86%
-146,229.50		8,988.89	0.00		8,988.89					

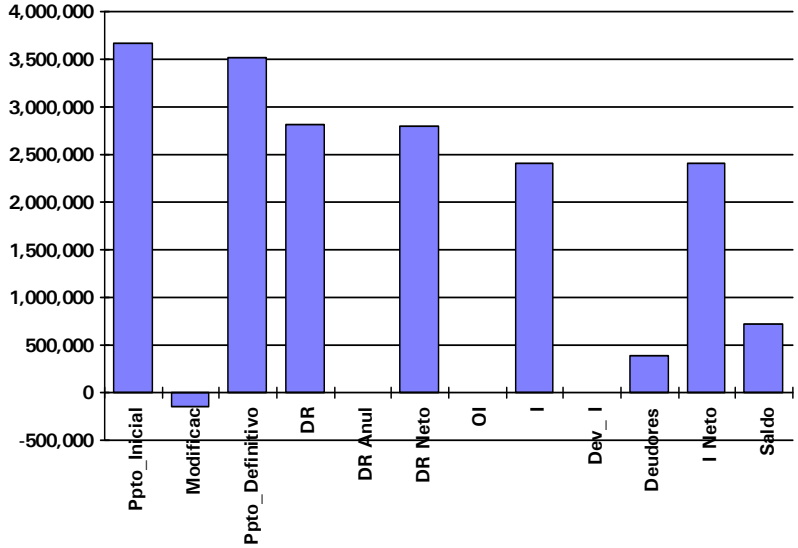

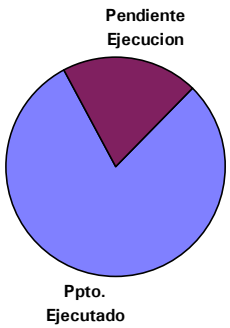

Durango Kirolak

AURREKONTU-SARRERAK / INGRESOS PRESUPUESTARIOS
URTEKOAK /CORRIENTES

Kreditu-aldaketak / Modificaciones de crédito

30/09/2021

DURANGO KIROLAK - 2021

Modificaciones del Presupuesto de Ingresos 2021

Concepto	Inicial	Aumentos	Disminuciones	Definitivo
39405 REINTEGROS - PERSONAL (OTROS)	0.00	0.00	0.00	0.00
39912 POLIDEPORTIVO LANDAKO. BEBIDAS, SNACKS...	1,000.00	0.00	0.00	1,000.00
39913 VENTA DE ARTICULOS DIVERSOS	525.00	0.00	0.00	525.00
39914 LANDAKO II. RUGBY. BEBIDAS, SNACKS, ...	105.00	0.00	0.00	105.00
56001 INGRESOS FINANCIEROS.	0.00	0.00	0.00	0.00
83301 PRESTAMOS AL PERSONAL.	6,000.00	0.00	0.00	6,000.00
87002 INCORPORACION DE REMANENTES	0.00	62,534.90	0.00	62,534.90
34101 ENTRADAS PISCINA LANDAKO II	23,129.36	0.00	0.00	23,129.36
34102 BONOS PISCINA/FITNESS	2,509.60	0.00	0.00	2,509.60
34103 ENTRADAS PISCINA TABIRA	25,084.67	0.00	0.00	25,084.67
34104 ABONOS A PISCINAS	310,338.95	0.00	0.00	310,338.95
34105 ENTRADAS FITNESS	14,014.24	0.00	0.00	14,014.24
34106 GRUPO NATACIÓN	16,650.00	0.00	0.00	16,650.00
34107 ALQUILER INSTALACIONES. PISTAS TABIRA Y LA	8,818.00	0.00	0.00	8,818.00
34108 CURSOS DE NATACION	134,181.42	0.00	0.00	134,181.42
34110 GLOBAL FITNESS (ANTES GIMNASIA MANTENIMIE	10,059.52	0.00	0.00	10,059.52
34111 GIMNASIA ORO	6,003.00	0.00	0.00	6,003.00
34114 CONFECCION CARNETS	300.00	0.00	0.00	300.00
34116 YOGA Y RELAJACIÓN	19,970.72	0.00	0.00	19,970.72
34119 SALA FITNESS	305,189.60	0.00	0.00	305,189.60
34120 ROCODROMO	12,851.62	0.00	0.00	12,851.62
34122 AQUAGYM	11,760.00	0.00	0.00	11,760.00
34123 PISTAS DE TENIS	2,184.00	0.00	0.00	2,184.00
34125 BODYWEIGHT	5,040.00	0.00	0.00	5,040.00
34126 AQUABIKE	4,620.00	0.00	0.00	4,620.00
34128 PISTAS DE PADEL	40,635.00	0.00	0.00	40,635.00
34129 CURSOS DE PADEL	31,500.00	0.00	0.00	31,500.00
34130 PATINAJE	500.00	0.00	0.00	500.00
34131 PILATES	30,240.00	0.00	0.00	30,240.00
34132 SPINBIKE	38,640.00	0.00	0.00	38,640.00
34133 GAP	13,440.00	0.00	0.00	13,440.00
34134 CAMPOS FUTBOL/RUGBY	1,023.00	0.00	0.00	1,023.00
34137 STRECHING	4,620.00	0.00	0.00	4,620.00
34138 MULTIACTIVIDAD	130,200.00	0.00	0.00	130,200.00
34143 ABDOMINALES	0.00	0.00	0.00	0.00
34145 SALA B	525.00	0.00	0.00	525.00
34151 ZUMBA	16,800.00	0.00	0.00	16,800.00
34154 ENTRADAS SPINBIKE	1,260.00	0.00	0.00	1,260.00
34155 HIPOPRESIVOS	5,880.00	0.00	0.00	5,880.00
34196 BAR. CONSUMO AGUA.	0.00	0.00	0.00	0.00
34197 BAR. CONSUMO ELÉCTRICO.	0.00	0.00	0.00	0.00
43001 APORTACION MUNICIPAL	2,412,839.73	0.00	208,764.40	2,204,075.33
55301 BAR PISCINA	1,700.00	0.00	0.00	1,700.00
39915 TOALLAS.	500.00	0.00	0.00	500.00
39916 TAQUILLAS (ALQUILER) HASTA 2016	210.00	0.00	0.00	210.00
39917 TXANOAK / GORROS	1,050.00	0.00	0.00	1,050.00
55302 OURDAYBI	600.00	0.00	0.00	600.00
34162 NATACIÓN TERAPÉUTICA	1,008.00	0.00	0.00	1,008.00
34193 KIROL UDALEKUAK	0.00	0.00	0.00	0.00
34171 MULTIACTIVIDAD PLUS	11,000.00	0.00	0.00	11,000.00
Totales	**3,664,505.43**	**62,534.90**	**208,764.40**	**3,518,275.93**

Durango Kirolak

AURREKONTU-SARRERAK / INGRESOS PRESUPUESTARIOS
URTEKOAK /CORRIENTES

Kreditu-aldaketen grafikoa / Gráfico de modificaciones de crédito

30/09/2021

DURANGO KIROLAK - 2021

MODIFICACIONES PRESUPUESTARIAS (INGRESOS)

29-oct-2021

Previsión Inicial	Aumentos	Disminuciones	Previsión Actual
3,664,505.43	62,534.90	208,764.40	3,518,275.93

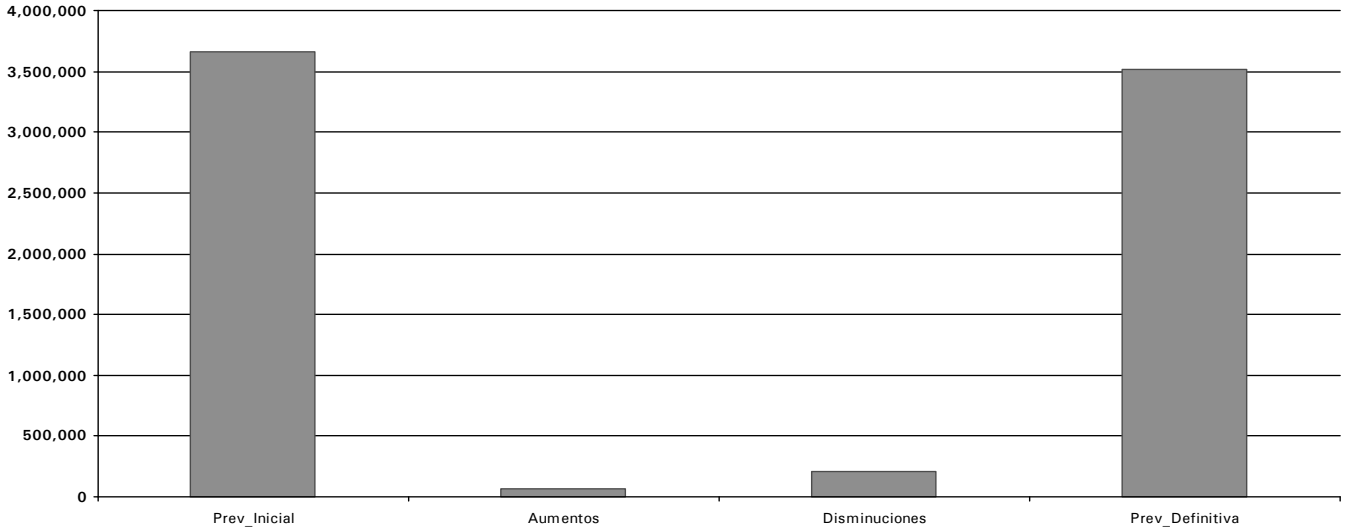

Durango Kirolak

AURREKONTU-SARRERAK / INGRESOS PRESUPUESTARIOS
ITXITAKOAK / CERRADOS

Urtea/Kontzeptua / Año/Concepto

30/09/2021

DURANGO KIROLAK - 2021

ESTADO DE SITUACION DE PRESUPUESTOS CERRADOS DE INGRESOS 30/09/2021

% Pte=Pendiente/(Saldo inicial + Rectificaciones)

CONCEPTO	SALDO DE DERECHOS CONTRAIDOS PREVIO		RECTIFICACION	DERECHOS ANULADOS	DERECHOS PENDIENTES	LIQUIDACIONES CANCELADAS		DERECHOS PENDIENTES DE COBRO % Pte.
	INGRESO DIRECTO	INGRESO RECIBO				RECAUDACION	INSOLVENCIA PRESCRIPCIÓN	
2010								
34119/ / / SALA FITNESS	20.00	0.00	0.00	0.00	20.00	0.00	0.00	**20.00** 100.00%
Total 2010	**20.00**	**0.00**	**0.00**	**0.00**	**20.00**	**0.00**	**0.00**	**20.00** 100.00%
2012								
34104/ / / ABONOS A PISCINAS	39.60	0.00	0.00	0.00	39.60	0.00	0.00	**39.60** 100.00%
34119/ / / SALA FITNESS	60.00	0.00	0.00	0.00	60.00	0.00	0.00	**60.00** 100.00%
Total 2012	**99.60**	**0.00**	**0.00**	**0.00**	**99.60**	**0.00**	**0.00**	**99.60** 100.00%
2013								
34104/ / / ABONOS A PISCINAS	25.03	0.00	0.00	0.00	25.03	3.53	0.00	**21.50** 85.90%
34119/ / / SALA FITNESS	39.00	0.00	0.00	0.00	39.00	0.00	0.00	**39.00** 100.00%
Total 2013	**64.03**	**0.00**	**0.00**	**0.00**	**64.03**	**3.53**	**0.00**	**60.50** 94.49%
2015								
34105/ / / ENTRADAS FITNESS	5.00	0.00	0.00	0.00	5.00	5.00	0.00	**0.00** 0.00%
34119/ / / SALA FITNESS	38.19	0.00	0.00	0.00	38.19	13.50	0.00	**24.69** 64.65%
34120/ / / ROCODROMO	7.50	0.00	0.00	0.00	7.50	7.50	0.00	**0.00** 0.00%
34138/ / / MULTIACTIVIDAD	35.25	0.00	0.00	0.00	35.25	0.00	0.00	**35.25** 100.00%
Total 2015	**85.94**	**0.00**	**0.00**	**0.00**	**85.94**	**26.00**	**0.00**	**59.94** 69.75%
2016								
34108/ / / CURSOS DE NATACION	18.75	0.00	0.00	0.00	18.75	18.75	0.00	**0.00** 0.00%
34119/ / / SALA FITNESS	30.00	0.00	0.00	0.00	30.00	0.00	0.00	**30.00** 100.00%

DURANGO KIROLAK - 2021

ESTADO DE SITUACION DE PRESUPUESTOS CERRADOS DE INGRESOS 30/09/2021

% Pte=Pendiente/(Saldo inicial + Rectificaciones)

CONCEPTO	SALDO DE DERECHOS CONTRAIDOS PREVIO		RECTIFICACION	DERECHOS ANULADOS	DERECHOS PENDIENTES	LIQUIDACIONES CANCELADAS		DERECHOS PENDIENTES DE COBRO % Pte.
	INGRESO DIRECTO	INGRESO RECIBO				RECAUDACION	INSOLVENCIA PRESCRIPCIÓN	
34129/ / / CURSOS DE PADEL	78.00	0.00	0.00	0.00	78.00	0.00	0.00	**78.00** 100.00%
Total 2016	**126.75**	**0.00**	**0.00**	**0.00**	**126.75**	**18.75**	**0.00**	**108.00** 85.21%
2017								
34106/ / / GRUPO NATACIÓN	11.50	0.00	0.00	0.00	11.50	0.00	0.00	**11.50** 100.00%
34119/ / / SALA FITNESS	19.66	0.00	0.00	0.00	19.66	19.18	0.00	**0.48** 2.44%
34129/ / / CURSOS DE PADEL	26.00	0.00	0.00	0.00	26.00	0.00	0.00	**26.00** 100.00%
34138/ / / MULTIACTIVIDAD	22.25	0.00	0.00	0.00	22.25	22.25	0.00	**0.00** 0.00%
Total 2017	**79.41**	**0.00**	**0.00**	**0.00**	**79.41**	**41.43**	**0.00**	**37.98** 47.83%
2018								
34119/ / / SALA FITNESS	84.00	0.00	0.00	0.00	84.00	54.00	0.00	**30.00** 35.71%
34120/ / / ROCODROMO	7.50	0.00	0.00	0.00	7.50	7.50	0.00	**0.00** 0.00%
34133/ / / GAP	52.50	0.00	0.00	0.00	52.50	0.00	0.00	**52.50** 100.00%
34138/ / / MULTIACTIVIDAD	47.00	0.00	0.00	0.00	47.00	47.00	0.00	**0.00** 0.00%
Total 2018	**191.00**	**0.00**	**0.00**	**0.00**	**191.00**	**108.50**	**0.00**	**82.50** 43.19%
2019								
34108/ / / CURSOS DE NATACION	191.15	0.00	0.00	0.00	191.15	19.10	0.00	**172.05** 90.01%
34119/ / / SALA FITNESS	44.00	0.00	0.00	0.00	44.00	0.00	0.00	**44.00** 100.00%
34120/ / / ROCODROMO	10.40	0.00	0.00	0.00	10.40	10.40	0.00	**0.00** 0.00%
34138/ / / MULTIACTIVIDAD	48.00	0.00	0.00	0.00	48.00	0.00	0.00	**48.00** 100.00%

DURANGO KIROLAK - 2021

ESTADO DE SITUACION DE PRESUPUESTOS CERRADOS DE INGRESOS 30/09/2021

% Pte=Pendiente/(Saldo inicial + Rectificaciones)

CONCEPTO	SALDO DE DERECHOS CONTRAIDOS PREVIO		RECTIFICACION	DERECHOS ANULADOS	DERECHOS PENDIENTES	LIQUIDACIONES CANCELADAS		DERECHOS PENDIENTES DE COBRO % Pte.
	INGRESO DIRECTO	INGRESO RECIBO				RECAUDACION	INSOLVENCIA PRESCRIPCIÓN	
34151/ / / ZUMBA	19.60	0.00	0.00	0.00	19.60	19.60	0.00	**0.00** 0.00%
39901/ / / IMPREVISTOS	11,977.78	0.00	0.00	0.00	11,977.78	0.00	0.00	**11,977.78** 100.00%
55302/ / / OURDAYBI	289.22	0.00	0.00	0.00	289.22	289.22	0.00	**0.00** 0.00%
Total 2019	**12,580.15**	**0.00**	**0.00**	**0.00**	**12,580.15**	**338.32**	**0.00**	**12,241.83** 97.31%
2020								
34101/ / / ENTRADAS PISCINA LANDAKO II	5.00	0.00	0.00	0.00	5.00	5.00	0.00	**0.00** 0.00%
34103/ / / ENTRADAS PISCINA TABIRA	12.00	0.00	0.00	0.00	12.00	0.00	0.00	**12.00** 100.00%
34104/ / / ABONOS A PISCINAS	312.80	0.00	0.00	0.00	312.80	77.00	0.00	**235.80** 75.38%
34105/ / / ENTRADAS FITNESS	15.00	0.00	0.00	0.00	15.00	5.00	0.00	**10.00** 66.67%
34108/ / / CURSOS DE NATACION	92.00	0.00	40.00	92.00	40.00	40.00	0.00	**0.00** 0.00%
34116/ / / YOGA Y RELAJACIÓN	30.00	0.00	0.00	0.00	30.00	30.00	0.00	**0.00** 0.00%
34119/ / / SALA FITNESS	235.60	0.00	0.00	0.00	235.60	173.60	0.00	**62.00** 26.32%
34120/ / / ROCODROMO	14.40	0.00	29.60	0.00	44.00	37.60	0.00	**6.40** 14.55%
34128/ / / PISTAS DE PADEL	47.50	0.00	0.00	14.25	33.25	33.25	0.00	**0.00** 0.00%
34129/ / / CURSOS DE PADEL	42.00	0.00	40.00	0.00	82.00	82.00	0.00	**0.00** 0.00%
34133/ / / GAP	31.20	0.00	0.00	0.00	31.20	0.00	0.00	**31.20** 100.00%
34151/ / / ZUMBA	56.00	20.00	0.00	40.00	36.00	10.00	0.00	**26.00** 34.21%
34162/ / / NATACIÓN TERAPÉUTICA	0.00	0.00	24.00	0.00	24.00	24.00	0.00	**0.00** 0.00%
34194/ / / OURDAYBI. CONSUMO ELÉCTRICO	492.71	0.00	0.00	0.00	492.71	492.71	0.00	**0.00** 0.00%

DURANGO KIROLAK - 2021

ESTADO DE SITUACION DE PRESUPUESTOS CERRADOS DE INGRESOS 30/09/2021

% Pte=Pendiente/(Saldo inicial + Rectificaciones)

CONCEPTO	SALDO DE DERECHOS CONTRAIDOS PREVIO		RECTIFICACION	DERECHOS ANULADOS	DERECHOS PENDIENTES	LIQUIDACIONES CANCELADAS		DERECHOS PENDIENTES DE COBRO % Pte.
	INGRESO DIRECTO	INGRESO RECIBO				RECAUDACION	INSOLVENCIA PRESCRIPCIÓN	
55301/ / / BAR PISCINA	1,155.00	0.00	0.00	525.00	630.00	0.00	0.00	**630.00** 54.55%
Total 2020	**2,541.21**	**20.00**	**133.60**	**671.25**	**2,023.56**	**1,010.16**	**0.00**	**1,013.40** 37.61%
Total General EURO:	**15,788.09**	**20.00**	**133.60**	**671.25**	**15,270.44**	**1,546.69**	**0.00**	**13,723.75** 86.09%

Durango Kirolak

AURREKONTU-SARRERAK / INGRESOS PRESUPUESTARIOS

Kredituak itzultzeagatik hartzekodunak / Acreedores por Devolución de Ingresos

30/09/2021

EJERCICIO CORRIENTE

PRESUPUESTO DE INGRESOS

DEVOLUCIONES DE INGRESO

APLICACIÓN PRESUPUESTARIA	DESCRIPCION	PENDIENTE DE PAGO A 1 DE ENERO	MODIFICACIONES AL SALDO INICIAL Y ANULACIONES	RECONOCIDAS EN EL EJERCICIO	TOTAL DEVOLUCIONES RECONOCIDAS	PRESCRIPCIONES	PAGADAS EN EL EJERCICIO	PENDIENTES DE PAGO A 31 DE DICIEMBRE
34101	ENTRADAS PISCINA	0.00	0.00	149.10	149.10	0.00	149.10	0.00
34102	BONOS PISCINA/FITNESS	0.00	0.00	37.80	37.80	0.00	37.80	0.00
34103	POLID. TABIRA. PISCINAS	0.00	0.00	51.50	51.50	0.00	51.50	0.00
34104	CURSOS NO DEPORTIVOS	0.00	0.00	4,880.30	4,880.30	0.00	4,880.30	0.00
34105	ENTRADAS FITNESS	0.00	0.00	115.00	115.00	0.00	115.00	0.00
34108	ACTIVIDADES VARIAS	0.00	0.00	241.54	241.54	0.00	241.54	0.00
34110	GLOBAL FITNESS (ANTES GIMNA	0.00	0.00	28.80	28.80	0.00	28.80	0.00
34111	GIMNASIA ORO	0.00	0.00	8.00	8.00	0.00	8.00	0.00
34116	YOGA Y RELAJACIÓN	0.00	0.00	210.00	210.00	0.00	210.00	0.00
34119	SALA FITNESS	0.00	0.00	1,121.02	1,121.02	0.00	1,121.02	0.00
34120	ROCODROMO	0.00	0.00	58.40	58.40	0.00	58.40	0.00
34122	AQUAGYM	0.00	0.00	48.00	48.00	0.00	48.00	0.00
34123	PISTAS DE TENIS	0.00	0.00	7.00	7.00	0.00	7.00	0.00
34125	BODYWEIGHT	0.00	0.00	30.00	30.00	0.00	30.00	0.00
34126	AQUABIKE	0.00	0.00	12.00	12.00	0.00	12.00	0.00
34128	PISTAS DE PADEL	0.00	0.00	133.00	133.00	0.00	133.00	0.00
34129	CURSOS DE PADEL	0.00	0.00	149.20	149.20	0.00	149.20	0.00
34130	PATINAJE	0.00	0.00	33.60	33.60	0.00	33.60	0.00
34131	PILATES	0.00	0.00	112.00	112.00	0.00	112.00	0.00
34132	SPINBIKE	0.00	0.00	36.00	36.00	0.00	36.00	0.00
34138	MULTIACTIVIDAD	0.00	0.00	1,244.63	1,244.63	0.00	1,244.63	0.00
34155	HIPOPRESIVOS	0.00	0.00	48.00	48.00	0.00	48.00	0.00
34162	NATACIÓN TERAPÉUTICA	0.00	0.00	24.00	24.00	0.00	24.00	0.00
55301	BAR PISCINA	0.00	0.00	210.00	210.00	0.00	210.00	0.00
TOTAL:		**0.00**	**0.00**	**8,988.89**	**8,988.89**	**0.00**	**8,988.89**	**0.00**

Durango Kirolak

AURREKONTU-GASTUAK / GASTOS PRESUPUESTARIOS

30/09/2021

Durango Kirolak

AURREKONTU-GASTUAK / GASTOS PRESUPUESTARIOS

URTEKOAK /CORRIENTES

Sailkapena Kapituluka / Clasificación por Capítulos

30/09/2021

DURANGO KIROLAK - 2021

Estado de Situación del Presupuesto de Gastos Por Capítulos al 30/09/2021

Económico	Cto. Inicial	Cto. Definitivo	A	D	O	P	Pagos	Saldo	% Ejec. A
	Modificaciones	Cto. No Disp.	A Pendiente	D Pendiente	O Pendiente	P Pendiente	Reintergros	Reman.	% Ejec. O
Total Capítulo 1 :	1,925,121.88	1,925,121.88	1,365,709.06	1,365,709.06	1,365,709.06	1,365,709.06	1,325,578.98	559,412.82	70.94%
	0.00	0.00	0.00	0.00	0.00	40,130.08	304.56	559,412.82	70.94%
Total Capítulo 2 :	1,725,083.55	1,554,782.31	1,243,957.02	1,243,957.02	885,622.18	885,622.18	885,622.18	188,060.88	80.01%
	-170,301.24	122,764.41	0.00	358,334.84	0.00	0.00	0.00	669,160.13	56.96%
Total Capítulo 3 :	2,300.00	2,300.00	1,175.00	1,175.00	1,175.00	1,175.00	1,175.00	1,125.00	51.09%
	0.00	0.00	0.00	0.00	0.00	0.00	0.00	1,125.00	51.09%
Total Capítulo 4 :	6,000.00	6,000.00	0.00	0.00	0.00	0.00	0.00	6,000.00	0.00%
	0.00	0.00	0.00	0.00	0.00	0.00	0.00	6,000.00	0.00%
Total Capítulo 6 :	0.00	24,071.74	24,071.74	24,071.74	0.00	0.00	0.00	0.00	100.00%
	24,071.74	0.00	0.00	24,071.74	0.00	0.00	0.00	24,071.74	0.00%
Total Capítulo 8 :	6,000.00	6,000.00	0.00	0.00	0.00	0.00	0.00	6,000.00	0.00%
	0.00	0.00	0.00	0.00	0.00	0.00	0.00	6,000.00	0.00%
Total General:	3,664,505.43	3,518,275.93	2,634,912.82	2,634,912.82	2,252,506.24	2,252,506.24	2,212,376.16	760,598.70	74.89%
	-146,229.50	122,764.41	0.00	382,406.58	0.00	40,130.08	304.56	1,265,769.69	64.02%

Durango Kirolak

AURREKONTU-GASTUAK / GASTOS PRESUPUESTARIOS

URTEKOAK /CORRIENTES

Sailkapen Ekonomikoa / Clasificación por Económico

30/09/2021

DURANGO KIROLAK - 2021

Estado de Situación del Presupuesto de Gastos Por Económicos al 30/09/2021

Económico	Cto. Inicial / Modificaciones	Cto. Definitivo / Cto. No Disp.	A / A Pendiente	D / D Pendiente	O / O Pendiente	P / P Pendiente	Pagos / Reintegros	Saldo / Reman.	% Ejec. A / % Ejec. O
Económico 12001 :	10,802.02	10,802.02	7,926.16	7,926.16	7,926.16	7,926.16	7,926.16	2,875.86	73.38%
	0.00	0.00	0.00	0.00	0.00	0.00	0.00	2,875.86	73.38%
Económico 12002 :	0.00	0.00	3,864.03	3,864.03	3,864.03	3,864.03	3,864.03	-3,864.03	0.00%
	0.00	0.00	0.00	0.00	0.00	0.00	0.00	-3,864.03	0.00%
Total Concepto 120 :	**10,802.02**	**10,802.02**	**11,790.19**	**11,790.19**	**11,790.19**	**11,790.19**	**11,790.19**	**-988.17**	109.15%
	0.00	**0.00**	**0.00**	**0.00**	**0.00**	**0.00**	**0.00**	**-988.17**	109.15%
Económico 12101 :	21,339.16	21,339.16	15,578.60	15,578.60	15,578.60	15,578.60	15,578.60	5,760.56	73.00%
	0.00	0.00	0.00	0.00	0.00	0.00	0.00	5,760.56	73.00%
Económico 12102 :	0.00	0.00	9,295.49	9,295.49	9,295.49	9,295.49	9,295.49	-9,295.49	0.00%
	0.00	0.00	0.00	0.00	0.00	0.00	0.00	-9,295.49	0.00%
Total Concepto 121 :	**21,339.16**	**21,339.16**	**24,874.09**	**24,874.09**	**24,874.09**	**24,874.09**	**24,874.09**	**-3,534.93**	116.57%
	0.00	**0.00**	**0.00**	**0.00**	**0.00**	**0.00**	**0.00**	**-3,534.93**	116.57%
Total Artículo 12 :	**32,141.18**	**32,141.18**	**36,664.28**	**36,664.28**	**36,664.28**	**36,664.28**	**36,664.28**	**-4,523.10**	114.07%
	0.00	**0.00**	**0.00**	**0.00**	**0.00**	**0.00**	**0.00**	**-4,523.10**	114.07%
Económico 13001 :	99,477.85	99,477.85	83,130.69	83,130.69	83,130.69	83,130.69	83,130.69	16,347.16	83.57%
	0.00	0.00	0.00	0.00	0.00	0.00	0.00	16,347.16	83.57%
Económico 13002 :	176,101.51	176,101.51	148,777.54	148,777.54	148,777.54	148,777.54	148,777.54	27,323.97	84.48%
	0.00	0.00	0.00	0.00	0.00	0.00	0.00	27,323.97	84.48%
Total Concepto 130 :	**275,579.36**	**275,579.36**	**231,908.23**	**231,908.23**	**231,908.23**	**231,908.23**	**231,908.23**	**43,671.13**	84.15%
	0.00	**0.00**	**0.00**	**0.00**	**0.00**	**0.00**	**0.00**	**43,671.13**	84.15%
Económico 13101 :	86,247.84	86,247.84	104,735.57	104,735.57	104,735.57	104,735.57	104,735.57	-18,487.73	121.44%
	0.00	0.00	0.00	0.00	0.00	0.00	0.00	-18,487.73	121.44%
Económico 13102 :	220,367.18	220,367.18	249,019.49	249,019.49	249,019.49	249,019.49	249,019.49	-28,652.31	113.00%
	0.00	0.00	0.00	0.00	0.00	0.00	0.00	-28,652.31	113.00%
Total Concepto 131 :	**306,615.02**	**306,615.02**	**353,755.06**	**353,755.06**	**353,755.06**	**353,755.06**	**353,755.06**	**-47,140.04**	115.37%
	0.00	**0.00**	**0.00**	**0.00**	**0.00**	**0.00**	**0.00**	**-47,140.04**	115.37%
Económico 13201 :	250,530.67	250,530.67	126,012.74	126,012.74	126,012.74	126,012.74	126,012.74	124,517.93	50.30%
	0.00	0.00	0.00	0.00	0.00	0.00	0.00	124,517.93	50.30%
Económico 13202 :	544,103.21	544,103.21	284,367.70	284,367.70	284,367.70	284,367.70	284,367.70	259,735.51	52.26%
	0.00	0.00	0.00	0.00	0.00	0.00	0.00	259,735.51	52.26%
Total Concepto 132 :	**794,633.88**	**794,633.88**	**410,380.44**	**410,380.44**	**410,380.44**	**410,380.44**	**410,380.44**	**384,253.44**	51.64%
	0.00	**0.00**	**0.00**	**0.00**	**0.00**	**0.00**	**0.00**	**384,253.44**	51.64%
Total Artículo 13 :	**1,376,828.26**	**1,376,828.26**	**996,043.73**	**996,043.73**	**996,043.73**	**996,043.73**	**996,043.73**	**380,784.53**	72.34%
	0.00	**0.00**	**0.00**	**0.00**	**0.00**	**0.00**	**0.00**	**380,784.53**	72.34%

DURANGO KIROLAK - 2021

Estado de Situación del Presupuesto de Gastos Por Económicos al 30/09/2021

Económico	Cto. Inicial / Modificaciones	Cto. Definitivo / Cto. No Disp.	A / A Pendiente	D / D Pendiente	O / O Pendiente	P / P Pendiente	Pagos / Reintegros	Saldo / Reman.	% Ejec. A / % Ejec. O
Económico 14001 :	45,000.00	45,000.00	0.00	0.00	0.00	0.00	0.00	45,000.00	0.00%
	0.00	0.00	0.00	0.00	0.00	0.00	0.00	45,000.00	0.00%
Total Concepto 140 :	**45,000.00**	**45,000.00**	**0.00**	**0.00**	**0.00**	**0.00**	**0.00**	**45,000.00**	0.00%
	0.00	**0.00**	**0.00**	**0.00**	**0.00**	**0.00**	**0.00**	**45,000.00**	0.00%
Total Artículo 14 :	**45,000.00**	**45,000.00**	**0.00**	**0.00**	**0.00**	**0.00**	**0.00**	**45,000.00**	0.00%
	0.00	**0.00**	**0.00**	**0.00**	**0.00**	**0.00**	**0.00**	**45,000.00**	0.00%
Económico 16001 :	80,391.91	80,391.91	68,699.77	68,699.77	68,699.77	68,699.77	60,177.86	11,692.14	85.46%
	0.00	0.00	0.00	0.00	0.00	8,521.91	304.56	11,692.14	85.46%
Económico 16002 :	8,632.36	8,632.36	6,075.64	6,075.64	6,075.64	6,075.64	5,345.91	2,556.72	70.38%
	0.00	0.00	0.00	0.00	0.00	729.73	0.00	2,556.72	70.38%
Económico 16003 :	94,130.81	94,130.81	113,021.45	113,021.45	113,021.45	113,021.45	98,702.37	-18,890.64	120.07%
	0.00	0.00	0.00	0.00	0.00	14,319.08	0.00	-18,890.64	120.07%
Económico 16004 :	1,199.72	1,199.72	849.30	849.30	849.30	849.30	764.37	350.42	70.79%
	0.00	0.00	0.00	0.00	0.00	84.93	0.00	350.42	70.79%
Económico 16006 :	0.00	0.00	4,564.55	4,564.55	4,564.55	4,564.55	4,504.05	-4,564.55	0.00%
	0.00	0.00	0.00	0.00	0.00	60.50	0.00	-4,564.55	0.00%
Económico 16007 :	245,734.18	245,734.18	113,952.92	113,952.92	113,952.92	113,952.92	99,384.26	131,781.26	46.37%
	0.00	0.00	0.00	0.00	0.00	14,568.66	0.00	131,781.26	46.37%
Económico 16009 :	11,000.00	11,000.00	6,572.22	6,572.22	6,572.22	6,572.22	6,572.22	4,427.78	59.75%
	0.00	0.00	0.00	0.00	0.00	0.00	0.00	4,427.78	59.75%
Económico 16011 :	7,395.66	7,395.66	6,084.80	6,084.80	6,084.80	6,084.80	5,476.32	1,310.86	82.28%
	0.00	0.00	0.00	0.00	0.00	608.48	0.00	1,310.86	82.28%
Económico 16012 :	2,662.18	2,662.18	2,818.83	2,818.83	2,818.83	2,818.83	2,545.44	-156.65	105.88%
	0.00	0.00	0.00	0.00	0.00	273.39	0.00	-156.65	105.88%
Económico 16013 :	15,005.62	15,005.62	9,549.07	9,549.07	9,549.07	9,549.07	8,585.67	5,456.55	63.64%
	0.00	0.00	0.00	0.00	0.00	963.40	0.00	5,456.55	63.64%
Total Concepto 160 :	**466,152.44**	**466,152.44**	**332,188.55**	**332,188.55**	**332,188.55**	**332,188.55**	**292,058.47**	**133,963.89**	71.26%
	0.00	**0.00**	**0.00**	**0.00**	**0.00**	**40,130.08**	**304.56**	**133,963.89**	71.26%
Económico 16301 :	5,000.00	5,000.00	812.50	812.50	812.50	812.50	812.50	4,187.50	16.25%
	0.00	0.00	0.00	0.00	0.00	0.00	0.00	4,187.50	16.25%
Total Concepto 163 :	**5,000.00**	**5,000.00**	**812.50**	**812.50**	**812.50**	**812.50**	**812.50**	**4,187.50**	16.25%
	0.00	**0.00**	**0.00**	**0.00**	**0.00**	**0.00**	**0.00**	**4,187.50**	16.25%
Total Artículo 16 :	**471,152.44**	**471,152.44**	**333,001.05**	**333,001.05**	**333,001.05**	**333,001.05**	**292,870.97**	**138,151.39**	70.68%
	0.00	**0.00**	**0.00**	**0.00**	**0.00**	**40,130.08**	**304.56**	**138,151.39**	70.68%

DURANGO KIROLAK - 2021

Estado de Situación del Presupuesto de Gastos Por Económicos al 30/09/2021

Económico	Cto. Inicial / Modificaciones	Cto. Definitivo / Cto. No Disp.	A / A Pendiente	D / D Pendiente	O / O Pendiente	P / P Pendiente	Pagos / Reintegros	Saldo / Reman.	% Ejec. A / % Ejec. O
Total Capítulo 1 :	**1,925,121.88**	**1,925,121.88**	**1,365,709.06**	**1,365,709.06**	**1,365,709.06**	**1,365,709.06**	**1,325,578.98**	**559,412.82**	70.94%
	0.00	**0.00**	**0.00**	**0.00**	**0.00**	**40,130.08**	**304.56**	**559,412.82**	70.94%
Económico 20201 :	2,500.00	2,500.00	2,478.85	2,478.85	1,859.42	1,859.42	1,859.42	21.15	99.15%
	0.00	0.00	0.00	619.43	0.00	0.00	0.00	640.58	74.38%
Total Concepto 202 :	**2,500.00**	**2,500.00**	**2,478.85**	**2,478.85**	**1,859.42**	**1,859.42**	**1,859.42**	**21.15**	99.15%
	0.00	**0.00**	**0.00**	**619.43**	**0.00**	**0.00**	**0.00**	**640.58**	74.38%
Total Artículo 20 :	**2,500.00**	**2,500.00**	**2,478.85**	**2,478.85**	**1,859.42**	**1,859.42**	**1,859.42**	**21.15**	99.15%
	0.00	**0.00**	**0.00**	**619.43**	**0.00**	**0.00**	**0.00**	**640.58**	74.38%
Económico 21101 :	158,000.00	158,000.00	133,220.29	133,220.29	96,185.53	96,185.53	96,185.53	24,417.08	84.32%
	0.00	362.63	0.00	37,034.76	0.00	0.00	0.00	61,814.47	60.88%
Económico 21102 :	224,000.00	241,739.65	174,938.47	174,938.47	133,773.13	133,773.13	133,773.13	66,801.18	72.37%
	17,739.65	0.00	0.00	41,165.34	0.00	0.00	0.00	107,966.52	55.34%
Total Concepto 211 :	**382,000.00**	**399,739.65**	**308,158.76**	**308,158.76**	**229,958.66**	**229,958.66**	**229,958.66**	**91,218.26**	77.09%
	17,739.65	**362.63**	**0.00**	**78,200.10**	**0.00**	**0.00**	**0.00**	**169,780.99**	57.53%
Total Artículo 21 :	**382,000.00**	**399,739.65**	**308,158.76**	**308,158.76**	**229,958.66**	**229,958.66**	**229,958.66**	**91,218.26**	77.09%
	17,739.65	**362.63**	**0.00**	**78,200.10**	**0.00**	**0.00**	**0.00**	**169,780.99**	57.53%
Económico 22001 :	2,200.00	2,200.00	1,360.90	1,360.90	1,360.90	1,360.90	1,360.90	839.10	61.86%
	0.00	0.00	0.00	0.00	0.00	0.00	0.00	839.10	61.86%
Económico 22002 :	200.00	200.00	49.90	49.90	49.90	49.90	49.90	150.10	24.95%
	0.00	0.00	0.00	0.00	0.00	0.00	0.00	150.10	24.95%
Económico 22004 :	3,000.00	3,000.00	2,687.42	2,687.42	2,687.42	2,687.42	2,687.42	0.00	89.58%
	0.00	312.58	0.00	0.00	0.00	0.00	0.00	312.58	89.58%
Total Concepto 220 :	**5,400.00**	**5,400.00**	**4,098.22**	**4,098.22**	**4,098.22**	**4,098.22**	**4,098.22**	**989.20**	75.89%
	0.00	**312.58**	**0.00**	**0.00**	**0.00**	**0.00**	**0.00**	**1,301.78**	75.89%
Económico 22101 :	269,960.71	269,960.71	269,960.71	269,960.71	138,882.40	138,882.40	138,882.40	0.00	100.00%
	0.00	0.00	0.00	131,078.31	0.00	0.00	0.00	131,078.31	51.45%
Económico 22102 :	48,500.00	48,500.00	28,937.47	28,937.47	28,937.47	28,937.47	28,937.47	-252.37	59.66%
	0.00	19,814.90	0.00	0.00	0.00	0.00	0.00	19,562.53	59.66%
Económico 22103 :	200,000.00	200,000.00	98,108.78	98,108.78	98,108.78	98,108.78	98,108.78	0.00	49.05%
	0.00	101,891.22	0.00	0.00	0.00	0.00	0.00	101,891.22	49.05%
Económico 22104 :	500.00	500.00	319.88	319.88	319.88	319.88	319.88	180.12	63.98%
	0.00	0.00	0.00	0.00	0.00	0.00	0.00	180.12	63.98%
Económico 22105 :	5,500.00	5,500.00	4,643.87	4,643.87	4,643.87	4,643.87	4,643.87	856.13	84.43%
	0.00	0.00	0.00	0.00	0.00	0.00	0.00	856.13	84.43%

DURANGO KIROLAK - 2021

Estado de Situación del Presupuesto de Gastos Por Económicos al 30/09/2021

Económico	Cto. Inicial / Modificaciones	Cto. Definitivo / Cto. No Disp.	A / A Pendiente	D / D Pendiente	O / O Pendiente	P / P Pendiente	Pagos / Reintegros	Saldo / Reman.	% Ejec. A / % Ejec. O
Económico 22108 :	1,500.00	1,500.00	0.00	0.00	0.00	0.00	0.00	1,500.00	0.00%
	0.00	0.00	0.00	0.00	0.00	0.00	0.00	1,500.00	0.00%
Económico 22109 :	5,000.00	5,000.00	1,585.92	1,585.92	1,585.92	1,585.92	1,585.92	3,414.08	31.72%
	0.00	0.00	0.00	0.00	0.00	0.00	0.00	3,414.08	31.72%
Económico 22110 :	14,000.00	14,000.00	3,426.08	3,426.08	3,426.08	3,426.08	3,426.08	10,573.92	24.47%
	0.00	0.00	0.00	0.00	0.00	0.00	0.00	10,573.92	24.47%
Económico 22111 :	28,500.00	28,500.00	15,387.59	15,387.59	15,387.59	15,387.59	15,387.59	13,112.41	53.99%
	0.00	0.00	0.00	0.00	0.00	0.00	0.00	13,112.41	53.99%
Económico 22112 :	6,000.00	6,000.00	1,696.17	1,696.17	1,696.17	1,696.17	1,696.17	4,303.83	28.27%
	0.00	0.00	0.00	0.00	0.00	0.00	0.00	4,303.83	28.27%
Total Concepto 221 :	**579,460.71**	**579,460.71**	**424,066.47**	**424,066.47**	**292,988.16**	**292,988.16**	**292,988.16**	**33,688.12**	73.18%
	0.00	**121,706.12**	**0.00**	**131,078.31**	**0.00**	**0.00**	**0.00**	**286,472.55**	50.56%
Económico 22201 :	2,500.00	2,500.00	534.92	534.92	534.92	534.92	534.92	1,850.00	21.40%
	0.00	115.08	0.00	0.00	0.00	0.00	0.00	1,965.08	21.40%
Total Concepto 222 :	**2,500.00**	**2,500.00**	**534.92**	**534.92**	**534.92**	**534.92**	**534.92**	**1,850.00**	21.40%
	0.00	**115.08**	**0.00**	**0.00**	**0.00**	**0.00**	**0.00**	**1,965.08**	21.40%
Económico 22402 :	700.00	700.00	727.82	727.82	727.82	727.82	727.82	-27.82	103.97%
	0.00	0.00	0.00	0.00	0.00	0.00	0.00	-27.82	103.97%
Total Concepto 224 :	**700.00**	**700.00**	**727.82**	**727.82**	**727.82**	**727.82**	**727.82**	**-27.82**	103.97%
	0.00	**0.00**	**0.00**	**0.00**	**0.00**	**0.00**	**0.00**	**-27.82**	103.97%
Económico 22602 :	500.00	500.00	0.00	0.00	0.00	0.00	0.00	500.00	0.00%
	0.00	0.00	0.00	0.00	0.00	0.00	0.00	500.00	0.00%
Económico 22603 :	2,000.00	2,000.00	61.00	61.00	61.00	61.00	61.00	1,939.00	3.05%
	0.00	0.00	0.00	0.00	0.00	0.00	0.00	1,939.00	3.05%
Económico 22607 :	1,500.00	1,500.00	0.00	0.00	0.00	0.00	0.00	1,500.00	0.00%
	0.00	0.00	0.00	0.00	0.00	0.00	0.00	1,500.00	0.00%
Económico 22699 :	2,000.00	2,000.00	1,862.56	1,862.56	1,100.26	1,100.26	1,100.26	-130.56	93.13%
	0.00	268.00	0.00	762.30	0.00	0.00	0.00	899.74	55.01%
Total Concepto 226 :	**6,000.00**	**6,000.00**	**1,923.56**	**1,923.56**	**1,161.26**	**1,161.26**	**1,161.26**	**3,808.44**	32.06%
	0.00	**268.00**	**0.00**	**762.30**	**0.00**	**0.00**	**0.00**	**4,838.74**	19.35%
Económico 22701 :	367,742.52	178,963.53	123,880.89	123,880.89	123,880.89	123,880.89	123,880.89	55,082.64	69.22%
	-188,778.99	0.00	0.00	0.00	0.00	0.00	0.00	55,082.64	69.22%
Económico 22702 :	10,000.00	10,000.00	6,418.10	6,418.10	4,621.25	4,621.25	4,621.25	3,581.90	64.18%
	0.00	0.00	0.00	1,796.85	0.00	0.00	0.00	5,378.75	46.21%
Económico 22707 :	10,000.00	10,738.10	13,389.11	13,389.11	8,827.99	8,827.99	8,827.99	-2,651.01	124.69%
	738.10	0.00	0.00	4,561.12	0.00	0.00	0.00	1,910.11	82.21%

DURANGO KIROLAK - 2021

Estado de Situación del Presupuesto de Gastos Por Económicos al 30/09/2021

Económico	Cto. Inicial Modificaciones	Cto. Definitivo Cto. No Disp.	A A Pendiente	D D Pendiente	O O Pendiente	P P Pendiente	Pagos Reintegros	Saldo Reman.	% Ejec. A % Ejec. O
Económico 22708 :	358,280.32	358,280.32	358,280.32	358,280.32	216,963.59	216,963.59	216,963.59	0.00	100.00%
	0.00	0.00	0.00	141,316.73	0.00	0.00	0.00	141,316.73	60.56%
Total Concepto 227 :	**746,022.84**	**557,981.95**	**501,968.42**	**501,968.42**	**354,293.72**	**354,293.72**	**354,293.72**	**56,013.53**	89.96%
	-188,040.89	**0.00**	**0.00**	**147,674.70**	**0.00**	**0.00**	**0.00**	**203,688.23**	63.50%
Total Artículo 22 :	**1,340,083.55**	**1,152,042.66**	**933,319.41**	**933,319.41**	**653,804.10**	**653,804.10**	**653,804.10**	**96,321.47**	81.01%
	-188,040.89	**122,401.78**	**0.00**	**279,515.31**	**0.00**	**0.00**	**0.00**	**498,238.56**	56.75%
Económico 23001 :	500.00	500.00	0.00	0.00	0.00	0.00	0.00	500.00	0.00%
	0.00	0.00	0.00	0.00	0.00	0.00	0.00	500.00	0.00%
Total Concepto 230 :	**500.00**	**500.00**	**0.00**	**0.00**	**0.00**	**0.00**	**0.00**	**500.00**	0.00%
	0.00	**0.00**	**0.00**	**0.00**	**0.00**	**0.00**	**0.00**	**500.00**	0.00%
Total Artículo 23 :	**500.00**	**500.00**	**0.00**	**0.00**	**0.00**	**0.00**	**0.00**	**500.00**	0.00%
	0.00	**0.00**	**0.00**	**0.00**	**0.00**	**0.00**	**0.00**	**500.00**	0.00%
Total Capítulo 2 :	**1,725,083.55**	**1,554,782.31**	**1,243,957.02**	**1,243,957.02**	**885,622.18**	**885,622.18**	**885,622.18**	**188,060.88**	80.01%
	-170,301.24	**122,764.41**	**0.00**	**358,334.84**	**0.00**	**0.00**	**0.00**	**669,160.13**	56.96%
Económico 36901 :	2,300.00	2,300.00	1,175.00	1,175.00	1,175.00	1,175.00	1,175.00	1,125.00	51.09%
	0.00	0.00	0.00	0.00	0.00	0.00	0.00	1,125.00	51.09%
Total Concepto 369 :	**2,300.00**	**2,300.00**	**1,175.00**	**1,175.00**	**1,175.00**	**1,175.00**	**1,175.00**	**1,125.00**	51.09%
	0.00	**0.00**	**0.00**	**0.00**	**0.00**	**0.00**	**0.00**	**1,125.00**	51.09%
Total Artículo 36 :	**2,300.00**	**2,300.00**	**1,175.00**	**1,175.00**	**1,175.00**	**1,175.00**	**1,175.00**	**1,125.00**	51.09%
	0.00	**0.00**	**0.00**	**0.00**	**0.00**	**0.00**	**0.00**	**1,125.00**	51.09%
Total Capítulo 3 :	**2,300.00**	**2,300.00**	**1,175.00**	**1,175.00**	**1,175.00**	**1,175.00**	**1,175.00**	**1,125.00**	51.09%
	0.00	**0.00**	**0.00**	**0.00**	**0.00**	**0.00**	**0.00**	**1,125.00**	51.09%
Económico 48101 :	6,000.00	6,000.00	0.00	0.00	0.00	0.00	0.00	6,000.00	0.00%
	0.00	0.00	0.00	0.00	0.00	0.00	0.00	6,000.00	0.00%
Total Concepto 481 :	**6,000.00**	**6,000.00**	**0.00**	**0.00**	**0.00**	**0.00**	**0.00**	**6,000.00**	0.00%
	0.00	**0.00**	**0.00**	**0.00**	**0.00**	**0.00**	**0.00**	**6,000.00**	0.00%
Total Artículo 48 :	**6,000.00**	**6,000.00**	**0.00**	**0.00**	**0.00**	**0.00**	**0.00**	**6,000.00**	0.00%
	0.00	**0.00**	**0.00**	**0.00**	**0.00**	**0.00**	**0.00**	**6,000.00**	0.00%
Total Capítulo 4 :	**6,000.00**	**6,000.00**	**0.00**	**0.00**	**0.00**	**0.00**	**0.00**	**6,000.00**	0.00%
	0.00	**0.00**	**0.00**	**0.00**	**0.00**	**0.00**	**0.00**	**6,000.00**	0.00%
Económico 62203 :	0.00	24,071.74	24,071.74	24,071.74	0.00	0.00	0.00	0.00	100.00%
	24,071.74	0.00	0.00	24,071.74	0.00	0.00	0.00	24,071.74	0.00%

DURANGO KIROLAK - 2021

Estado de Situación del Presupuesto de Gastos Por Económicos al 30/09/2021

Económico	Cto. Inicial / Modificaciones	Cto. Definitivo / Cto. No Disp.	A / A Pendiente	D / D Pendiente	O / O Pendiente	P / P Pendiente	Pagos / Reintegros	Saldo / Reman.	% Ejec. A / % Ejec. O
Total Concepto 622 :	**0.00**	**24,071.74**	**24,071.74**	**24,071.74**	**0.00**	**0.00**	**0.00**	**0.00**	100.00%
	24,071.74	**0.00**	**0.00**	**24,071.74**	**0.00**	**0.00**	**0.00**	**24,071.74**	0.00%
Total Artículo 62 :	**0.00**	**24,071.74**	**24,071.74**	**24,071.74**	**0.00**	**0.00**	**0.00**	**0.00**	100.00%
	24,071.74	**0.00**	**0.00**	**24,071.74**	**0.00**	**0.00**	**0.00**	**24,071.74**	0.00%
Total Capítulo 6 :	**0.00**	**24,071.74**	**24,071.74**	**24,071.74**	**0.00**	**0.00**	**0.00**	**0.00**	100.00%
	24,071.74	**0.00**	**0.00**	**24,071.74**	**0.00**	**0.00**	**0.00**	**24,071.74**	0.00%
Económico 83301 :	6,000.00	6,000.00	0.00	0.00	0.00	0.00	0.00	6,000.00	0.00%
	0.00	0.00	0.00	0.00	0.00	0.00	0.00	6,000.00	0.00%
Total Concepto 833 :	**6,000.00**	**6,000.00**	**0.00**	**0.00**	**0.00**	**0.00**	**0.00**	**6,000.00**	0.00%
	0.00	**0.00**	**0.00**	**0.00**	**0.00**	**0.00**	**0.00**	**6,000.00**	0.00%
Total Artículo 83 :	**6,000.00**	**6,000.00**	**0.00**	**0.00**	**0.00**	**0.00**	**0.00**	**6,000.00**	0.00%
	0.00	**0.00**	**0.00**	**0.00**	**0.00**	**0.00**	**0.00**	**6,000.00**	0.00%
Total Capítulo 8 :	**6,000.00**	**6,000.00**	**0.00**	**0.00**	**0.00**	**0.00**	**0.00**	**6,000.00**	0.00%
	0.00	**0.00**	**0.00**	**0.00**	**0.00**	**0.00**	**0.00**	**6,000.00**	0.00%
Total General:	**3,664,505.43**	**3,518,275.93**	**2,634,912.82**	**2,634,912.82**	**2,252,506.24**	**2,252,506.24**	**2,212,376.16**	**760,598.70**	74.89%
	-146,229.50	**122,764.41**	**0.00**	**382,406.58**	**0.00**	**40,130.08**	**304.56**	**1,265,769.69**	64.02%

Durango Kirolak

AURREKONTU-GASTUAK / GASTOS PRESUPUESTARIOS

URTEKOAK /CORRIENTES

Sailkapena Programa taldeka / Clasificación por Grupo de Programas

30/09/2021

DURANGO KIROLAK - 2021

Estado de Situación del Presupuesto de Gastos por grupos de función al 30/09/2021

Grupo de Función	Cto. Inicial	Cto. Definitivo	A	D	O	P	Pagos	Saldo	% Ejec. A
	Modificaciones	Cto. No Disp.	A Pendiente	D Pendiente	O Pendiente	P Pendiente	Reintergros	Reman.	% Ejec. O
Grupo de función 3 :	3,664,505.43	3,518,275.93	2,634,912.82	2,634,912.82	2,252,506.24	2,252,506.24	2,212,376.16	760,598.70	74.89%
	-146,229.50	122,764.41	0.00	382,406.58	0.00	40,130.08	304.56	1,265,769.69	64.02%
Total General:	3,664,505.43	3,518,275.93	2,634,912.82	2,634,912.82	2,252,506.24	2,252,506.24	2,212,376.16	760,598.70	74.89%
	-146,229.50	122,764.41	0.00	382,406.58	0.00	40,130.08	304.56	1,265,769.69	64.02%

Durango Kirolak

AURREKONTU-GASTUAK / GASTOS PRESUPUESTARIOS

URTEKOAK /CORRIENTES

Sailkapena Programaka/ Clasificación por Programas

30/09/2021

DURANGO KIROLAK - 2021

Estado de Situación del Presupuesto de Gastos por programa funcional al 30/09/2021

Clasif. Funcional	Inicial	Actual	A	D	O	P	RP	Saldo	% Ejec. A
	Modificac.	RC Pend. + N D	A Pendiente	D Pendiente	O Pendiente	P Pendiente	Reintegros	Reman.	% Ejec. O
Programa: 3421 :	683,060.24	683,060.24	544,814.84	544,814.84	397,115.94	397,115.94	392,999.95	137,664.82	79.76%
	0.00	580.58	0.00	147,698.90	0.00	4,115.99	304.56	285,944.30	58.14%
Programa: 3422 :	490,018.82	470,499.70	328,687.41	328,687.41	289,384.80	289,384.80	284,441.77	129,325.79	69.86%
	-19,519.12	12,486.50	0.00	39,302.61	0.00	4,943.03	0.00	181,114.90	61.51%
Programa: 3423 :	348,863.81	363,232.56	232,314.89	232,314.89	179,373.80	179,373.80	176,846.97	117,148.74	63.96%
	14,368.75	13,768.93	0.00	52,941.09	0.00	2,526.83	0.00	183,858.76	49.38%
Programa: 3424 :	55,556.34	64,655.54	42,354.88	42,354.88	22,896.31	22,896.31	22,896.31	18,843.68	65.51%
	9,099.20	3,456.98	0.00	19,458.57	0.00	0.00	0.00	41,759.23	35.41%
Programa: 3425 :	2,061,127.54	1,910,949.21	1,468,547.49	1,468,547.49	1,346,580.31	1,346,580.31	1,318,036.08	350,290.87	76.85%
	-150,178.33	92,110.85	0.00	121,967.18	0.00	28,544.23	0.00	564,368.90	70.47%
Programa: 3426 :	25,878.68	25,878.68	18,193.31	18,193.31	17,155.08	17,155.08	17,155.08	7,324.80	70.30%
	0.00	360.57	0.00	1,038.23	0.00	0.00	0.00	8,723.60	66.29%
Subfunción: 342 :	3,664,505.43	3,518,275.93	2,634,912.82	2,634,912.82	2,252,506.24	2,252,506.24	2,212,376.16	760,598.70	74.89%
	-146,229.50	122,764.41	0.00	382,406.58	0.00	40,130.08	304.56	1,265,769.69	64.02%
Función:34 :	3,664,505.43	3,518,275.93	2,634,912.82	2,634,912.82	2,252,506.24	2,252,506.24	2,212,376.16	760,598.70	74.89%
	-146,229.50	122,764.41	0.00	382,406.58	0.00	40,130.08	304.56	1,265,769.69	64.02%
Grupo de función: 3 :	3,664,505.43	3,518,275.93	2,634,912.82	2,634,912.82	2,252,506.24	2,252,506.24	2,212,376.16	760,598.70	74.89%
	-146,229.50	122,764.41	0.00	382,406.58	0.00	40,130.08	304.56	1,265,769.69	64.02%
Total General:	3,664,505.43	3,518,275.93	2,634,912.82	2,634,912.82	2,252,506.24	2,252,506.24	2,212,376.16	760,598.70	74.89%
	-146,229.50	122,764.41	0.00	382,406.58	0.00	40,130.08	304.56	1,265,769.69	64.02%

Durango Kirolak

AURREKONTU-GASTUAK / GASTOS PRESUPUESTARIOS

URTEKOAK /CORRIENTES

Sailkapen Organikoa / Clasificación por Orgánicos

30/09/2021

Durango Kirolak

AURREKONTU-GASTUAK / GASTOS PRESUPUESTARIOS

URTEKOAK /CORRIENTES

Sailkapena Partidaka / Clasificación por Partidas

30/09/2021

DURANGO KIROLAK - 2021

Estado de Situación del Presupuesto de Gastos por Económico/Funcional al 30/09/2021

Partida	Cto. Inicial	Cto. Definitivo	A	D	O	P	Pagos	Saldo	% Ejec. A
	Modificaciones	Cto. No Disp.	A Pendiente	D Pendiente	O Pendiente	P Pendiente	Reintergros	Reman.	% Ejec. O
N 41 3425 12001	10,802.02	10,802.02	7,926.16	7,926.16	7,926.16	7,926.16	7,926.16	2,875.86	73.38%
RETRIB. BAS. PERSONAL FUNCIONARIO. LAN	0.00	0.00	0.00	0.00	0.00	0.00	0.00	2,875.86	73.38%
Económico 12001 :	10,802.02	10,802.02	7,926.16	7,926.16	7,926.16	7,926.16	7,926.16	2,875.86	73.38%
	0.00	0.00	0.00	0.00	0.00	0.00	0.00	2,875.86	73.38%
N 41 3425 12002	0.00	0.00	3,864.03	3,864.03	3,864.03	3,864.03	3,864.03	-3,864.03	0.00%
RETRIB. BAS. PERSONAL FUNC.INTERINO.LAN	0.00	0.00	0.00	0.00	0.00	0.00	0.00	-3,864.03	0.00%
Económico 12002 :	0.00	0.00	3,864.03	3,864.03	3,864.03	3,864.03	3,864.03	-3,864.03	0.00%
	0.00	0.00	0.00	0.00	0.00	0.00	0.00	-3,864.03	0.00%
Total Concepto 120 :	**10,802.02**	**10,802.02**	**11,790.19**	**11,790.19**	**11,790.19**	**11,790.19**	**11,790.19**	**-988.17**	109.15%
	0.00	**0.00**	**0.00**	**0.00**	**0.00**	**0.00**	**0.00**	**-988.17**	109.15%
N 41 3425 12101	21,339.16	21,339.16	15,578.60	15,578.60	15,578.60	15,578.60	15,578.60	5,760.56	73.00%
RETRIB. COMPL. DEL PERSONAL FUNCIONARI	0.00	0.00	0.00	0.00	0.00	0.00	0.00	5,760.56	73.00%
Económico 12101 :	21,339.16	21,339.16	15,578.60	15,578.60	15,578.60	15,578.60	15,578.60	5,760.56	73.00%
	0.00	0.00	0.00	0.00	0.00	0.00	0.00	5,760.56	73.00%
N 41 3425 12102	0.00	0.00	9,295.49	9,295.49	9,295.49	9,295.49	9,295.49	-9,295.49	0.00%
RETRIB. COMPL. PERSONAL FUNC.INTERINO.	0.00	0.00	0.00	0.00	0.00	0.00	0.00	-9,295.49	0.00%
Económico 12102 :	0.00	0.00	9,295.49	9,295.49	9,295.49	9,295.49	9,295.49	-9,295.49	0.00%
	0.00	0.00	0.00	0.00	0.00	0.00	0.00	-9,295.49	0.00%
Total Concepto 121 :	**21,339.16**	**21,339.16**	**24,874.09**	**24,874.09**	**24,874.09**	**24,874.09**	**24,874.09**	**-3,534.93**	116.57%
	0.00	**0.00**	**0.00**	**0.00**	**0.00**	**0.00**	**0.00**	**-3,534.93**	116.57%
Total Artículo 12 :	**32,141.18**	**32,141.18**	**36,664.28**	**36,664.28**	**36,664.28**	**36,664.28**	**36,664.28**	**-4,523.10**	114.07%
	0.00	**0.00**	**0.00**	**0.00**	**0.00**	**0.00**	**0.00**	**-4,523.10**	114.07%
N 41 3421 13001	23,042.83	23,042.83	16,905.20	16,905.20	16,905.20	16,905.20	16,905.20	6,137.63	73.36%
RETRIBUCIONES BAS. PERSONAL LABORAL. D	0.00	0.00	0.00	0.00	0.00	0.00	0.00	6,137.63	73.36%
N 41 3422 13001	14,430.26	14,430.26	10,290.34	10,290.34	10,290.34	10,290.34	10,290.34	4,139.92	71.31%
RETRIBUCIONES BAS. PERSONAL LABORAL. Z	0.00	0.00	0.00	0.00	0.00	0.00	0.00	4,139.92	71.31%
N 41 3425 13001	62,004.76	62,004.76	55,935.15	55,935.15	55,935.15	55,935.15	55,935.15	6,069.61	90.21%
RETRIBUCIONES BAS. PERSONAL LABORAL. L	0.00	0.00	0.00	0.00	0.00	0.00	0.00	6,069.61	90.21%
Económico 13001 :	99,477.85	99,477.85	83,130.69	83,130.69	83,130.69	83,130.69	83,130.69	16,347.16	83.57%
	0.00	0.00	0.00	0.00	0.00	0.00	0.00	16,347.16	83.57%
N 41 3421 13002	42,077.10	42,077.10	30,055.30	30,055.30	30,055.30	30,055.30	30,055.30	12,021.80	71.43%
RETRIBUCIONES COMPL. PERSONAL LABORAL	0.00	0.00	0.00	0.00	0.00	0.00	0.00	12,021.80	71.43%
N 41 3422 13002	22,599.95	22,599.95	16,208.88	16,208.88	16,208.88	16,208.88	16,208.88	6,391.07	71.72%
RETRIBUCIONES COMPL. PERSONAL LABORAL	0.00	0.00	0.00	0.00	0.00	0.00	0.00	6,391.07	71.72%
N 41 3425 13002	111,424.46	111,424.46	102,513.36	102,513.36	102,513.36	102,513.36	102,513.36	8,911.10	92.00%
RETRIBUCIONES COMPL. PERSONAL LABORAL	0.00	0.00	0.00	0.00	0.00	0.00	0.00	8,911.10	92.00%
Económico 13002 :	176,101.51	176,101.51	148,777.54	148,777.54	148,777.54	148,777.54	148,777.54	27,323.97	84.48%
	0.00	0.00	0.00	0.00	0.00	0.00	0.00	27,323.97	84.48%

Partida	Cto. Inicial	Cto. Definitivo	A	D	O	P	Pagos	Saldo	% Ejec. A
	Modificaciones	Cto. No Disp.	A Pendiente	D Pendiente	O Pendiente	P Pendiente	Reintergros	Reman.	% Ejec. O
Total Concepto 130 :	**275,579.36**	**275,579.36**	**231,908.23**	**231,908.23**	**231,908.23**	**231,908.23**	**231,908.23**	**43,671.13**	84.15%
	0.00	**0.00**	**0.00**	**0.00**	**0.00**	**0.00**	**0.00**	**43,671.13**	84.15%
N 41 3421 13101	15,139.56	15,139.56	10,822.91	10,822.91	10,822.91	10,822.91	10,822.91	4,316.65	71.49%
RETRIBUCIONES BAS. PERSONAL EVENTUAL.	0.00	0.00	0.00	0.00	0.00	0.00	0.00	4,316.65	71.49%
N 41 3422 13101	38,681.85	38,681.85	14,852.75	14,852.75	14,852.75	14,852.75	14,852.75	23,829.10	38.40%
RETRIBUCIONES BAS. PERSONAL EVENTUAL.	0.00	0.00	0.00	0.00	0.00	0.00	0.00	23,829.10	38.40%
N 41 3423 13101	0.00	0.00	4,984.13	4,984.13	4,984.13	4,984.13	4,984.13	-4,984.13	0.00%
RETRIBUCIONES BAS. PERSONAL EVENTUAL.	0.00	0.00	0.00	0.00	0.00	0.00	0.00	-4,984.13	0.00%
N 41 3425 13101	32,426.43	32,426.43	74,075.78	74,075.78	74,075.78	74,075.78	74,075.78	-41,649.35	228.44%
RETRIBUCIONES BAS. PERSONAL EVENTUAL.	0.00	0.00	0.00	0.00	0.00	0.00	0.00	-41,649.35	228.44%
Económico 13101 :	86,247.84	86,247.84	104,735.57	104,735.57	104,735.57	104,735.57	104,735.57	-18,487.73	121.44%
	0.00	0.00	0.00	0.00	0.00	0.00	0.00	-18,487.73	121.44%
N 41 3421 13102	35,819.11	35,819.11	25,650.09	25,650.09	25,650.09	25,650.09	25,650.09	10,169.02	71.61%
RETRIBUCIONES COMPL. PERSONAL EVENTU	0.00	0.00	0.00	0.00	0.00	0.00	0.00	10,169.02	71.61%
N 41 3422 13102	97,622.39	97,622.39	43,812.51	43,812.51	43,812.51	43,812.51	43,812.51	53,809.88	44.88%
RETRIBUCIONES COMPL. PERSONAL EVENTU	0.00	0.00	0.00	0.00	0.00	0.00	0.00	53,809.88	44.88%
N 41 3423 13102	0.00	0.00	14,074.95	14,074.95	14,074.95	14,074.95	14,074.95	-14,074.95	0.00%
RETRIBUCIONES COMPL. PERSONAL EVENTU	0.00	0.00	0.00	0.00	0.00	0.00	0.00	-14,074.95	0.00%
N 41 3425 13102	86,925.68	86,925.68	165,481.94	165,481.94	165,481.94	165,481.94	165,481.94	-78,556.26	190.37%
RETRIBUCIONES COMPL. PERSONAL EVENTU	0.00	0.00	0.00	0.00	0.00	0.00	0.00	-78,556.26	190.37%
Económico 13102 :	220,367.18	220,367.18	249,019.49	249,019.49	249,019.49	249,019.49	249,019.49	-28,652.31	113.00%
	0.00	0.00	0.00	0.00	0.00	0.00	0.00	-28,652.31	113.00%
Total Concepto 131 :	**306,615.02**	**306,615.02**	**353,755.06**	**353,755.06**	**353,755.06**	**353,755.06**	**353,755.06**	**-47,140.04**	115.37%
	0.00	**0.00**	**0.00**	**0.00**	**0.00**	**0.00**	**0.00**	**-47,140.04**	115.37%
N 41 3421 13201	14,849.24	14,849.24	10,523.68	10,523.68	10,523.68	10,523.68	10,523.68	4,325.56	70.87%
RETRIBUCIONES BAS. PERSONAL INDEF. NO F	0.00	0.00	0.00	0.00	0.00	0.00	0.00	4,325.56	70.87%
N 41 3422 13201	15,094.63	15,094.63	12,437.21	12,437.21	12,437.21	12,437.21	12,437.21	2,657.42	82.39%
RETRIBUCIONES BAS. PERS. INDEF. NO FIJO.	0.00	0.00	0.00	0.00	0.00	0.00	0.00	2,657.42	82.39%
N 41 3423 13201	28,019.94	28,019.94	8,632.12	8,632.12	8,632.12	8,632.12	8,632.12	19,387.82	30.81%
RETRIBUCIONES BAS. PERS. INDEF. NO FIJO.	0.00	0.00	0.00	0.00	0.00	0.00	0.00	19,387.82	30.81%
N 41 3425 13201	192,566.86	192,566.86	94,419.73	94,419.73	94,419.73	94,419.73	94,419.73	98,147.13	49.03%
RETRIB. BAS. PERS. INDEF. NO FIJO. LANDAK	0.00	0.00	0.00	0.00	0.00	0.00	0.00	98,147.13	49.03%
Económico 13201 :	250,530.67	250,530.67	126,012.74	126,012.74	126,012.74	126,012.74	126,012.74	124,517.93	50.30%
	0.00	0.00	0.00	0.00	0.00	0.00	0.00	124,517.93	50.30%
N 41 3421 13202	31,381.11	31,381.11	22,415.20	22,415.20	22,415.20	22,415.20	22,415.20	8,965.91	71.43%
RETRIBUCIONES COMPL. PERSONAL INDEF. N	0.00	0.00	0.00	0.00	0.00	0.00	0.00	8,965.91	71.43%
N 41 3422 13202	34,378.62	34,378.62	28,188.00	28,188.00	28,188.00	28,188.00	28,188.00	6,190.62	81.99%
RETRIBUCIONES COMP. PERS. INDEF. NO FIJO	0.00	0.00	0.00	0.00	0.00	0.00	0.00	6,190.62	81.99%
N 41 3423 13202	58,893.36	58,893.36	17,245.36	17,245.36	17,245.36	17,245.36	17,245.36	41,648.00	29.28%
RETRIBUCIONES COM. PERS. INDEF. NO FIJO.	0.00	0.00	0.00	0.00	0.00	0.00	0.00	41,648.00	29.28%
N 41 3425 13202	419,450.12	419,450.12	216,519.14	216,519.14	216,519.14	216,519.14	216,519.14	202,930.98	51.62%
RETRIB. COMPL. PERS. INDEF. NO FIJO. LAND	0.00	0.00	0.00	0.00	0.00	0.00	0.00	202,930.98	51.62%

Partida	Cto. Inicial	Cto. Definitivo	A	D	O	P	Pagos	Saldo	% Ejec. A
	Modificaciones	Cto. No Disp.	A Pendiente	D Pendiente	O Pendiente	P Pendiente	Reintergros	Reman.	% Ejec. O
Económico 13202 :	544,103.21	544,103.21	284,367.70	284,367.70	284,367.70	284,367.70	284,367.70	259,735.51	52.26%
	0.00	0.00	0.00	0.00	0.00	0.00	0.00	259,735.51	52.26%
Total Concepto 132 :	**794,633.88**	**794,633.88**	**410,380.44**	**410,380.44**	**410,380.44**	**410,380.44**	**410,380.44**	**384,253.44**	51.64%
	0.00	**0.00**	**0.00**	**0.00**	**0.00**	**0.00**	**0.00**	**384,253.44**	51.64%
Total Artículo 13 :	**1,376,828.26**	**1,376,828.26**	**996,043.73**	**996,043.73**	**996,043.73**	**996,043.73**	**996,043.73**	**380,784.53**	72.34%
	0.00	**0.00**	**0.00**	**0.00**	**0.00**	**0.00**	**0.00**	**380,784.53**	72.34%
N 41 3421 14001	45,000.00	45,000.00	0.00	0.00	0.00	0.00	0.00	45,000.00	0.00%
OTRO PERSONAL. DK	0.00	0.00	0.00	0.00	0.00	0.00	0.00	45,000.00	0.00%
Económico 14001 :	45,000.00	45,000.00	0.00	0.00	0.00	0.00	0.00	45,000.00	0.00%
	0.00	0.00	0.00	0.00	0.00	0.00	0.00	45,000.00	0.00%
Total Concepto 140 :	**45,000.00**	**45,000.00**	**0.00**	**0.00**	**0.00**	**0.00**	**0.00**	**45,000.00**	0.00%
	0.00	**0.00**	**0.00**	**0.00**	**0.00**	**0.00**	**0.00**	**45,000.00**	0.00%
Total Artículo 14 :	**45,000.00**	**45,000.00**	**0.00**	**0.00**	**0.00**	**0.00**	**0.00**	**45,000.00**	0.00%
	0.00	**0.00**	**0.00**	**0.00**	**0.00**	**0.00**	**0.00**	**45,000.00**	0.00%
N 41 3421 16001	15,780.87	15,780.87	10,289.09	10,289.09	10,289.09	10,289.09	9,011.08	5,491.78	65.20%
SEGURIDAD SOCIAL LABORALES. DK	0.00	0.00	0.00	0.00	0.00	1,278.01	304.56	5,491.78	65.20%
N 41 3422 16001	11,368.27	11,368.27	10,437.32	10,437.32	10,437.32	10,437.32	9,277.69	930.95	91.81%
SEGURIDAD SOCIAL LABORALES. Z.TABIRA	0.00	0.00	0.00	0.00	0.00	1,159.63	0.00	930.95	91.81%
N 41 3425 16001	53,242.77	53,242.77	47,973.36	47,973.36	47,973.36	47,973.36	41,889.09	5,269.41	90.10%
SEGURIDAD SOCIAL LABORALES. LANDAKO II	0.00	0.00	0.00	0.00	0.00	6,084.27	0.00	5,269.41	90.10%
Económico 16001 :	80,391.91	80,391.91	68,699.77	68,699.77	68,699.77	68,699.77	60,177.86	11,692.14	85.46%
	0.00	0.00	0.00	0.00	0.00	8,521.91	304.56	11,692.14	85.46%
N 41 3425 16002	8,632.36	8,632.36	6,075.64	6,075.64	6,075.64	6,075.64	5,345.91	2,556.72	70.38%
SEGURIDAD SOCIAL FUNCIONARIOS CARRER	0.00	0.00	0.00	0.00	0.00	729.73	0.00	2,556.72	70.38%
Económico 16002 :	8,632.36	8,632.36	6,075.64	6,075.64	6,075.64	6,075.64	5,345.91	2,556.72	70.38%
	0.00	0.00	0.00	0.00	0.00	729.73	0.00	2,556.72	70.38%
N 41 3421 16003	15,644.31	15,644.31	11,535.09	11,535.09	11,535.09	11,535.09	10,257.08	4,109.22	73.73%
SEGURIDAD SOCIAL EVENTUALES. DK	0.00	0.00	0.00	0.00	0.00	1,278.01	0.00	4,109.22	73.73%
N 41 3422 16003	41,845.40	41,845.40	19,572.21	19,572.21	19,572.21	19,572.21	17,700.61	22,273.19	46.77%
SEGURIDAD SOCIAL EVENTUALES. Z.TABIRA	0.00	0.00	0.00	0.00	0.00	1,871.60	0.00	22,273.19	46.77%
N 41 3423 16003	0.00	0.00	7,702.21	7,702.21	7,702.21	7,702.21	6,378.58	-7,702.21	0.00%
SEGURIDAD SOCIAL EVENTUALES. LANDAKO	0.00	0.00	0.00	0.00	0.00	1,323.63	0.00	-7,702.21	0.00%
N 41 3425 16003	36,641.10	36,641.10	74,211.94	74,211.94	74,211.94	74,211.94	64,366.10	-37,570.84	202.54%
SEGURIDAD SOCIAL EVENTUALES. LANDAKO	0.00	0.00	0.00	0.00	0.00	9,845.84	0.00	-37,570.84	202.54%
Económico 16003 :	94,130.81	94,130.81	113,021.45	113,021.45	113,021.45	113,021.45	98,702.37	-18,890.64	120.07%
	0.00	0.00	0.00	0.00	0.00	14,319.08	0.00	-18,890.64	120.07%
N 41 3425 16004	1,199.72	1,199.72	849.30	849.30	849.30	849.30	764.37	350.42	70.79%
ELKARKIDETZA PERSONAL FUNC. CARRERA.	0.00	0.00	0.00	0.00	0.00	84.93	0.00	350.42	70.79%
Económico 16004 :	1,199.72	1,199.72	849.30	849.30	849.30	849.30	764.37	350.42	70.79%
	0.00	0.00	0.00	0.00	0.00	84.93	0.00	350.42	70.79%
N 41 3425 16006	0.00	0.00	4,564.55	4,564.55	4,564.55	4,564.55	4,504.05	-4,564.55	0.00%
SEGURIDAD SOCIAL FUNC.CARRERA INTERIN	0.00	0.00	0.00	0.00	0.00	60.50	0.00	-4,564.55	0.00%

Partida	Cto. Inicial	Cto. Definitivo	A	D	O	P	Pagos	Saldo	% Ejec. A
	Modificaciones	Cto. No Disp.	A Pendiente	D Pendiente	O Pendiente	P Pendiente	Reintergros	Reman.	% Ejec. O
Económico 16006 :	0.00	0.00	4,564.55	4,564.55	4,564.55	4,564.55	4,504.05	-4,564.55	0.00%
	0.00	0.00	0.00	0.00	0.00	60.50	0.00	-4,564.55	0.00%
N 41 3421 16007	14,192.72	14,192.72	11,168.23	11,168.23	11,168.23	11,168.23	9,923.50	3,024.49	78.69%
SEGURIDAD SOCIAL INDEF. NO FIJO. DK	0.00	0.00	0.00	0.00	0.00	1,244.73	0.00	3,024.49	78.69%
N 41 3422 16007	16,969.87	16,969.87	15,849.89	15,849.89	15,849.89	15,849.89	14,080.07	1,119.98	93.40%
SEGURIDAD SOCIAL INDEF. NO FIJO. Z.TABIR	0.00	0.00	0.00	0.00	0.00	1,769.82	0.00	1,119.98	93.40%
N 41 3423 16007	26,682.38	26,682.38	10,040.92	10,040.92	10,040.92	10,040.92	8,908.71	16,641.46	37.63%
SEGURIDAD SOCIAL INDEF. NO FIJO. LANDAK	0.00	0.00	0.00	0.00	0.00	1,132.21	0.00	16,641.46	37.63%
N 41 3425 16007	187,889.21	187,889.21	76,893.88	76,893.88	76,893.88	76,893.88	66,471.98	110,995.33	40.93%
SEGURIDAD SOCIAL INDEF. NO FIJO. LANDAK	0.00	0.00	0.00	0.00	0.00	10,421.90	0.00	110,995.33	40.93%
Económico 16007 :	245,734.18	245,734.18	113,952.92	113,952.92	113,952.92	113,952.92	99,384.26	131,781.26	46.37%
	0.00	0.00	0.00	0.00	0.00	14,568.66	0.00	131,781.26	46.37%
N 41 3421 16009	11,000.00	11,000.00	6,572.22	6,572.22	6,572.22	6,572.22	6,572.22	4,427.78	59.75%
SEGUROS DE VIDA, ACCIDENTE E INVALIDEZ.	0.00	0.00	0.00	0.00	0.00	0.00	0.00	4,427.78	59.75%
Económico 16009 :	11,000.00	11,000.00	6,572.22	6,572.22	6,572.22	6,572.22	6,572.22	4,427.78	59.75%
	0.00	0.00	0.00	0.00	0.00	0.00	0.00	4,427.78	59.75%
N 41 3421 16011	1,790.89	1,790.89	1,267.80	1,267.80	1,267.80	1,267.80	1,141.02	523.09	70.79%
ELKARKIDETZA PERSONAL LABORAL FIJO. DK	0.00	0.00	0.00	0.00	0.00	126.78	0.00	523.09	70.79%
N 41 3422 16011	1,002.80	1,002.80	709.90	709.90	709.90	709.90	638.91	292.90	70.79%
ELKARKIDETZA PERSONAL LABORAL FIJO. Z.	0.00	0.00	0.00	0.00	0.00	70.99	0.00	292.90	70.79%
N 41 3425 16011	4,601.97	4,601.97	4,107.10	4,107.10	4,107.10	4,107.10	3,696.39	494.87	89.25%
ELKARKIDETZA PERSONAL LABORAL FIJO. LA	0.00	0.00	0.00	0.00	0.00	410.71	0.00	494.87	89.25%
Económico 16011 :	7,395.66	7,395.66	6,084.80	6,084.80	6,084.80	6,084.80	5,476.32	1,310.86	82.28%
	0.00	0.00	0.00	0.00	0.00	608.48	0.00	1,310.86	82.28%
N 41 3421 16012	1,462.46	1,462.46	1,035.30	1,035.30	1,035.30	1,035.30	931.77	427.16	70.79%
ELKARKIDETZA PERSONAL EVENTUAL. DK	0.00	0.00	0.00	0.00	0.00	103.53	0.00	427.16	70.79%
N 41 3425 16012	1,199.72	1,199.72	1,783.53	1,783.53	1,783.53	1,783.53	1,613.67	-583.81	148.66%
ELKARKIDETZA PERSONAL EVENTUAL. LAND	0.00	0.00	0.00	0.00	0.00	169.86	0.00	-583.81	148.66%
Económico 16012 :	2,662.18	2,662.18	2,818.83	2,818.83	2,818.83	2,818.83	2,545.44	-156.65	105.88%
	0.00	0.00	0.00	0.00	0.00	273.39	0.00	-156.65	105.88%
N 41 3421 16013	1,199.72	1,199.72	849.30	849.30	849.30	849.30	764.37	350.42	70.79%
ELKARKIDETZA PERSONAL INDEF. NO FIJO. D	0.00	0.00	0.00	0.00	0.00	84.93	0.00	350.42	70.79%
N 41 3422 16013	0.00	0.00	709.90	709.90	709.90	709.90	638.91	-709.90	0.00%
ELKARKIDETZA PERSONAL INDEF. NO FIJO. Z.	0.00	0.00	0.00	0.00	0.00	70.99	0.00	-709.90	0.00%
N 41 3423 16013	3,008.41	3,008.41	709.90	709.90	709.90	709.90	638.91	2,298.51	23.60%
ELKARKIDETZA PERSONAL INDEF. NO FIJO. L	0.00	0.00	0.00	0.00	0.00	70.99	0.00	2,298.51	23.60%
N 41 3425 16013	10,797.49	10,797.49	7,279.97	7,279.97	7,279.97	7,279.97	6,543.48	3,517.52	67.42%
ELKARKIDETZA PERSONAL INDEF. NO FIJO. L	0.00	0.00	0.00	0.00	0.00	736.49	0.00	3,517.52	67.42%
Económico 16013 :	15,005.62	15,005.62	9,549.07	9,549.07	9,549.07	9,549.07	8,585.67	5,456.55	63.64%
	0.00	0.00	0.00	0.00	0.00	963.40	0.00	5,456.55	63.64%
Total Concepto 160 :	**466,152.44**	**466,152.44**	**332,188.55**	**332,188.55**	**332,188.55**	**332,188.55**	**292,058.47**	**133,963.89**	71.26%
	0.00	**0.00**	**0.00**	**0.00**	**0.00**	**40,130.08**	**304.56**	**133,963.89**	71.26%

Partida	Cto. Inicial	Cto. Definitivo	A	D	O	P	Pagos	Saldo	% Ejec. A
	Modificaciones	Cto. No Disp.	A Pendiente	D Pendiente	O Pendiente	P Pendiente	Reintergros	Reman.	% Ejec. O
N 41 3421 16301	5,000.00	5,000.00	812.50	812.50	812.50	812.50	812.50	4,187.50	16.25%
FORMACION DEL PERSONAL	0.00	0.00	0.00	0.00	0.00	0.00	0.00	4,187.50	16.25%
Económico 16301 :	5,000.00	5,000.00	812.50	812.50	812.50	812.50	812.50	4,187.50	16.25%
	0.00	0.00	0.00	0.00	0.00	0.00	0.00	4,187.50	16.25%
Total Concepto 163 :	**5,000.00**	**5,000.00**	**812.50**	**812.50**	**812.50**	**812.50**	**812.50**	**4,187.50**	16.25%
	0.00	**0.00**	**0.00**	**0.00**	**0.00**	**0.00**	**0.00**	**4,187.50**	16.25%
Total Artículo 16 :	**471,152.44**	**471,152.44**	**333,001.05**	**333,001.05**	**333,001.05**	**333,001.05**	**292,870.97**	**138,151.39**	70.68%
	0.00	**0.00**	**0.00**	**0.00**	**0.00**	**40,130.08**	**304.56**	**138,151.39**	70.68%
Total Capítulo 1 :	**1,925,121.88**	**1,925,121.88**	**1,365,709.06**	**1,365,709.06**	**1,365,709.06**	**1,365,709.06**	**1,325,578.98**	**559,412.82**	70.94%
	0.00	**0.00**	**0.00**	**0.00**	**0.00**	**40,130.08**	**304.56**	**559,412.82**	70.94%
N 41 3425 20201	2,500.00	2,500.00	2,478.85	2,478.85	1,859.42	1,859.42	1,859.42	21.15	99.15%
ARRENDAMIENTOS DE MAQUINARIA.	0.00	0.00	0.00	619.43	0.00	0.00	0.00	640.58	74.38%
Económico 20201 :	2,500.00	2,500.00	2,478.85	2,478.85	1,859.42	1,859.42	1,859.42	21.15	99.15%
	0.00	0.00	0.00	619.43	0.00	0.00	0.00	640.58	74.38%
Total Concepto 202 :	**2,500.00**	**2,500.00**	**2,478.85**	**2,478.85**	**1,859.42**	**1,859.42**	**1,859.42**	**21.15**	99.15%
	0.00	**0.00**	**0.00**	**619.43**	**0.00**	**0.00**	**0.00**	**640.58**	74.38%
Total Artículo 20 :	**2,500.00**	**2,500.00**	**2,478.85**	**2,478.85**	**1,859.42**	**1,859.42**	**1,859.42**	**21.15**	99.15%
	0.00	**0.00**	**0.00**	**619.43**	**0.00**	**0.00**	**0.00**	**640.58**	74.38%
N 41 3422 21101	38,000.00	38,000.00	28,453.88	28,453.88	20,705.41	20,705.41	20,705.41	9,546.12	74.88%
REP., MANT. Y CONSERV. EDIF. Z.TABIRA (PR	0.00	0.00	0.00	7,748.47	0.00	0.00	0.00	17,294.59	54.49%
N 41 3423 21101	25,000.00	25,000.00	20,993.80	20,993.80	14,785.76	14,785.76	14,785.76	4,006.20	83.98%
REP., MANT. Y CONSERV. EDIF. LANDAKO I (P	0.00	0.00	0.00	6,208.04	0.00	0.00	0.00	10,214.24	59.14%
N 41 3424 21101	3,500.00	3,500.00	2,507.81	2,507.81	1,703.23	1,703.23	1,703.23	992.19	71.65%
REP., MANT. Y CONSERV. EDIF. F.EZKURDI (P	0.00	0.00	0.00	804.58	0.00	0.00	0.00	1,796.77	48.66%
N 41 3425 21101	90,000.00	90,000.00	80,297.96	80,297.96	58,225.99	58,225.99	58,225.99	9,339.41	89.22%
REP., MANT. Y CONSERV. EDIF. LANDAKO II (	0.00	362.63	0.00	22,071.97	0.00	0.00	0.00	31,774.01	64.70%
N 41 3426 21101	1,500.00	1,500.00	966.84	966.84	765.14	765.14	765.14	533.16	64.46%
REP., MANT. Y CONSERV. EDIF. S.FAUSTO (P	0.00	0.00	0.00	201.70	0.00	0.00	0.00	734.86	51.01%
Económico 21101 :	158,000.00	158,000.00	133,220.29	133,220.29	96,185.53	96,185.53	96,185.53	24,417.08	84.32%
	0.00	362.63	0.00	37,034.76	0.00	0.00	0.00	61,814.47	60.88%
N 41 3422 21102	40,000.00	43,466.65	52,928.75	52,928.75	43,744.97	43,744.97	43,744.97	-9,462.10	121.77%
REP., MANT. Y CONSERV. EDIF. Z.TABIRA (CO	3,466.65	0.00	0.00	9,183.78	0.00	0.00	0.00	-278.32	100.64%
N 41 3423 21102	40,000.00	41,288.65	20,701.96	20,701.96	8,777.41	8,777.41	8,777.41	20,586.69	50.14%
REP., MANT. Y CONSERV. EDIF. LANDAKO I (	1,288.65	0.00	0.00	11,924.55	0.00	0.00	0.00	32,511.24	21.26%
N 41 3424 21102	10,000.00	10,084.70	1,918.09	1,918.09	1,673.03	1,673.03	1,673.03	8,166.61	19.02%
REP., MANT. Y CONSERV. EDIF. F.EZKURDI (C	84.70	0.00	0.00	245.06	0.00	0.00	0.00	8,411.67	16.59%
N 41 3425 21102	130,000.00	142,899.65	94,195.79	94,195.79	74,383.84	74,383.84	74,383.84	48,703.86	65.92%
REP., MANT. Y CONSERV. EDIF. LANDAKO II (	12,899.65	0.00	0.00	19,811.95	0.00	0.00	0.00	68,515.81	52.05%
N 41 3426 21102	4,000.00	4,000.00	5,193.88	5,193.88	5,193.88	5,193.88	5,193.88	-1,193.88	129.85%
REP., MANT. Y CONSERV. EDIF. S.FAUSTO (C	0.00	0.00	0.00	0.00	0.00	0.00	0.00	-1,193.88	129.85%
Económico 21102 :	224,000.00	241,739.65	174,938.47	174,938.47	133,773.13	133,773.13	133,773.13	66,801.18	72.37%
	17,739.65	0.00	0.00	41,165.34	0.00	0.00	0.00	107,966.52	55.34%

Partida	Cto. Inicial	Cto. Definitivo	A	D	O	P	Pagos	Saldo	% Ejec. A
	Modificaciones	Cto. No Disp.	A Pendiente	D Pendiente	O Pendiente	P Pendiente	Reintergros	Reman.	% Ejec. O
Total Concepto 211 :	**382,000.00**	**399,739.65**	**308,158.76**	**308,158.76**	**229,958.66**	**229,958.66**	**229,958.66**	**91,218.26**	77.09%
	17,739.65	**362.63**	**0.00**	**78,200.10**	**0.00**	**0.00**	**0.00**	**169,780.99**	57.53%
Total Artículo 21 :	**382,000.00**	**399,739.65**	**308,158.76**	**308,158.76**	**229,958.66**	**229,958.66**	**229,958.66**	**91,218.26**	77.09%
	17,739.65	**362.63**	**0.00**	**78,200.10**	**0.00**	**0.00**	**0.00**	**169,780.99**	57.53%
N 41 3421 22001	2,200.00	2,200.00	1,360.90	1,360.90	1,360.90	1,360.90	1,360.90	839.10	61.86%
MATERIAL DE OFICINA ORDINARIO NO INVEN	0.00	0.00	0.00	0.00	0.00	0.00	0.00	839.10	61.86%
Económico 22001 :	2,200.00	2,200.00	1,360.90	1,360.90	1,360.90	1,360.90	1,360.90	839.10	61.86%
	0.00	0.00	0.00	0.00	0.00	0.00	0.00	839.10	61.86%
N 41 3421 22002	200.00	200.00	49.90	49.90	49.90	49.90	49.90	150.10	24.95%
PRENSA, LIBROS, REVISTAS, ETC. DK	0.00	0.00	0.00	0.00	0.00	0.00	0.00	150.10	24.95%
Económico 22002 :	200.00	200.00	49.90	49.90	49.90	49.90	49.90	150.10	24.95%
	0.00	0.00	0.00	0.00	0.00	0.00	0.00	150.10	24.95%
N 41 3421 22004	3,000.00	3,000.00	2,687.42	2,687.42	2,687.42	2,687.42	2,687.42	0.00	89.58%
FOTOCOPIADORAS, DK	0.00	312.58	0.00	0.00	0.00	0.00	0.00	312.58	89.58%
Económico 22004 :	3,000.00	3,000.00	2,687.42	2,687.42	2,687.42	2,687.42	2,687.42	0.00	89.58%
	0.00	312.58	0.00	0.00	0.00	0.00	0.00	312.58	89.58%
Total Concepto 220 :	**5,400.00**	**5,400.00**	**4,098.22**	**4,098.22**	**4,098.22**	**4,098.22**	**4,098.22**	**989.20**	75.89%
	0.00	**312.58**	**0.00**	**0.00**	**0.00**	**0.00**	**0.00**	**1,301.78**	75.89%
N 41 3422 22101	36,639.45	36,639.45	36,639.45	36,639.45	16,984.33	16,984.33	16,984.33	0.00	100.00%
ENERGIA ELECTRICA. Z.TABIRA	0.00	0.00	0.00	19,655.12	0.00	0.00	0.00	19,655.12	46.36%
N 41 3423 22101	48,609.72	48,609.72	48,609.72	48,609.72	26,881.32	26,881.32	26,881.32	0.00	100.00%
ENERGIA ELECTRICA. LANDAKO I	0.00	0.00	0.00	21,728.40	0.00	0.00	0.00	21,728.40	55.30%
N 41 3424 22101	14,056.34	14,056.34	14,056.34	14,056.34	4,661.91	4,661.91	4,661.91	0.00	100.00%
ENERGIA ELECTRICA. F. EZKURDI	0.00	0.00	0.00	9,394.43	0.00	0.00	0.00	9,394.43	33.17%
N 41 3425 22101	168,276.52	168,276.52	168,276.52	168,276.52	88,812.69	88,812.69	88,812.69	0.00	100.00%
ENERGIA ELECTRICA. LANDAKO II.	0.00	0.00	0.00	79,463.83	0.00	0.00	0.00	79,463.83	52.78%
N 41 3426 22101	2,378.68	2,378.68	2,378.68	2,378.68	1,542.15	1,542.15	1,542.15	0.00	100.00%
ENERGIA ELECTRICA. S.FAUSTO	0.00	0.00	0.00	836.53	0.00	0.00	0.00	836.53	64.83%
Económico 22101 :	269,960.71	269,960.71	269,960.71	269,960.71	138,882.40	138,882.40	138,882.40	0.00	100.00%
	0.00	0.00	0.00	131,078.31	0.00	0.00	0.00	131,078.31	51.45%
N 41 3422 22102	15,000.00	15,000.00	13,560.57	13,560.57	13,560.57	13,560.57	13,560.57	-252.37	90.40%
SUMINISTRO DE AGUA. Z.TABIRA	0.00	1,691.80	0.00	0.00	0.00	0.00	0.00	1,439.43	90.40%
N 41 3423 22102	2,000.00	2,000.00	800.76	800.76	800.76	800.76	800.76	0.00	40.04%
SUMINISTRO DE AGUA. LANDAKO I	0.00	1,199.24	0.00	0.00	0.00	0.00	0.00	1,199.24	40.04%
N 41 3424 22102	1,000.00	1,000.00	865.21	865.21	865.21	865.21	865.21	0.00	86.52%
SUMINISTRO DE AGUA. F.EZKURDI	0.00	134.79	0.00	0.00	0.00	0.00	0.00	134.79	86.52%
N 41 3425 22102	30,000.00	30,000.00	13,571.50	13,571.50	13,571.50	13,571.50	13,571.50	0.00	45.24%
SUMINISTRO DE AGUA. LANDAKO II	0.00	16,428.50	0.00	0.00	0.00	0.00	0.00	16,428.50	45.24%
N 41 3426 22102	500.00	500.00	139.43	139.43	139.43	139.43	139.43	0.00	27.89%
SUMINISTRO DE AGUA. S.FAUSTO	0.00	360.57	0.00	0.00	0.00	0.00	0.00	360.57	27.89%
Económico 22102 :	48,500.00	48,500.00	28,937.47	28,937.47	28,937.47	28,937.47	28,937.47	-252.37	59.66%
	0.00	19,814.90	0.00	0.00	0.00	0.00	0.00	19,562.53	59.66%

Partida	Cto. Inicial	Cto. Definitivo	A	D	O	P	Pagos	Saldo	% Ejec. A
	Modificaciones	Cto. No Disp.	A Pendiente	D Pendiente	O Pendiente	P Pendiente	Reintergros	Reman.	% Ejec. O
N 41 3422 22103	17,000.00	17,000.00	6,320.38	6,320.38	6,320.38	6,320.38	6,320.38	0.00	37.18%
COMBUSTIBLES (GAS, FUEL,...). Z.TABIRA	0.00	10,679.62	0.00	0.00	0.00	0.00	0.00	10,679.62	37.18%
N 41 3423 22103	22,000.00	22,000.00	9,430.31	9,430.31	9,430.31	9,430.31	9,430.31	0.00	42.87%
COMBUSTIBLES (GAS, FUEL,...). LANDAKO I	0.00	12,569.69	0.00	0.00	0.00	0.00	0.00	12,569.69	42.87%
N 41 3424 22103	6,000.00	6,000.00	2,677.81	2,677.81	2,677.81	2,677.81	2,677.81	0.00	44.63%
COMBUSTIBLES (GAS, FUEL,...). F.EZKURDI	0.00	3,322.19	0.00	0.00	0.00	0.00	0.00	3,322.19	44.63%
N 41 3425 22103	155,000.00	155,000.00	79,680.28	79,680.28	79,680.28	79,680.28	79,680.28	0.00	51.41%
COMBUSTIBLES (GAS, FUEL,...). LANDAKO II.	0.00	75,319.72	0.00	0.00	0.00	0.00	0.00	75,319.72	51.41%
Económico 22103 :	200,000.00	200,000.00	98,108.78	98,108.78	98,108.78	98,108.78	98,108.78	0.00	49.05%
	0.00	101,891.22	0.00	0.00	0.00	0.00	0.00	101,891.22	49.05%
N 41 3425 22104	500.00	500.00	319.88	319.88	319.88	319.88	319.88	180.12	63.98%
CARBURANTES. LANDAKO II.	0.00	0.00	0.00	0.00	0.00	0.00	0.00	180.12	63.98%
Económico 22104 :	500.00	500.00	319.88	319.88	319.88	319.88	319.88	180.12	63.98%
	0.00	0.00	0.00	0.00	0.00	0.00	0.00	180.12	63.98%
N 41 3421 22105	5,500.00	5,500.00	4,643.87	4,643.87	4,643.87	4,643.87	4,643.87	856.13	84.43%
LENCERIA Y VESTUARIO. DK	0.00	0.00	0.00	0.00	0.00	0.00	0.00	856.13	84.43%
Económico 22105 :	5,500.00	5,500.00	4,643.87	4,643.87	4,643.87	4,643.87	4,643.87	856.13	84.43%
	0.00	0.00	0.00	0.00	0.00	0.00	0.00	856.13	84.43%
N 41 3422 22108	1,000.00	1,000.00	0.00	0.00	0.00	0.00	0.00	1,000.00	0.00%
PROD. FARMACEUTICOS Y HOMODERIVADOS	0.00	0.00	0.00	0.00	0.00	0.00	0.00	1,000.00	0.00%
N 41 3425 22108	500.00	500.00	0.00	0.00	0.00	0.00	0.00	500.00	0.00%
PROD. FARMACEUTICOS Y HOMODERIVADOS	0.00	0.00	0.00	0.00	0.00	0.00	0.00	500.00	0.00%
Económico 22108 :	1,500.00	1,500.00	0.00	0.00	0.00	0.00	0.00	1,500.00	0.00%
	0.00	0.00	0.00	0.00	0.00	0.00	0.00	1,500.00	0.00%
N 41 3422 22109	2,500.00	2,500.00	906.37	906.37	906.37	906.37	906.37	1,593.63	36.25%
PRODUCTOS DE LIMPIEZA Y ASEO. Z.TABIRA	0.00	0.00	0.00	0.00	0.00	0.00	0.00	1,593.63	36.25%
N 41 3425 22109	2,500.00	2,500.00	679.55	679.55	679.55	679.55	679.55	1,820.45	27.18%
PRODUCTOS DE LIMPIEZA Y ASEO. LANDAKO	0.00	0.00	0.00	0.00	0.00	0.00	0.00	1,820.45	27.18%
Económico 22109 :	5,000.00	5,000.00	1,585.92	1,585.92	1,585.92	1,585.92	1,585.92	3,414.08	31.72%
	0.00	0.00	0.00	0.00	0.00	0.00	0.00	3,414.08	31.72%
N 41 3422 22110	1,000.00	1,000.00	1,271.53	1,271.53	1,271.53	1,271.53	1,271.53	-271.53	127.15%
MATERIAL TECNICO Y ESPECIAL. Z.TABIRA (D	0.00	0.00	0.00	0.00	0.00	0.00	0.00	-271.53	127.15%
N 41 3423 22110	3,000.00	3,000.00	1,424.41	1,424.41	1,424.41	1,424.41	1,424.41	1,575.59	47.48%
MATERIAL TECNICO Y ESPECIAL. LANDAKO I	0.00	0.00	0.00	0.00	0.00	0.00	0.00	1,575.59	47.48%
N 41 3425 22110	10,000.00	10,000.00	730.14	730.14	730.14	730.14	730.14	9,269.86	7.30%
MATERIAL TÉCN. Y ESPECIAL. LANDAKO II (D	0.00	0.00	0.00	0.00	0.00	0.00	0.00	9,269.86	7.30%
Económico 22110 :	14,000.00	14,000.00	3,426.08	3,426.08	3,426.08	3,426.08	3,426.08	10,573.92	24.47%
	0.00	0.00	0.00	0.00	0.00	0.00	0.00	10,573.92	24.47%
N 41 3422 22111	10,500.00	10,500.00	7,865.89	7,865.89	7,865.89	7,865.89	7,865.89	2,634.11	74.91%
MATERIAL TECNICO Y ESPECIAL. Z.TABIRA (	0.00	0.00	0.00	0.00	0.00	0.00	0.00	2,634.11	74.91%
N 41 3425 22111	18,000.00	18,000.00	7,521.70	7,521.70	7,521.70	7,521.70	7,521.70	10,478.30	41.79%
MATERIAL TÉCN. Y ESPECIAL. LANDAKO II (Q	0.00	0.00	0.00	0.00	0.00	0.00	0.00	10,478.30	41.79%

Partida	Cto. Inicial	Cto. Definitivo	A	D	O	P	Pagos	Saldo	% Ejec. A
	Modificaciones	Cto. No Disp.	A Pendiente	D Pendiente	O Pendiente	P Pendiente	Reintergros	Reman.	% Ejec. O
Económico 22111 :	28,500.00	28,500.00	15,387.59	15,387.59	15,387.59	15,387.59	15,387.59	13,112.41	53.99%
	0.00	0.00	0.00	0.00	0.00	0.00	0.00	13,112.41	53.99%
N 41 3422 22112	3,000.00	3,000.00	0.00	0.00	0.00	0.00	0.00	3,000.00	0.00%
MATERIAL TECNICO Y ESPECIAL. Z.TABIRA (O	0.00	0.00	0.00	0.00	0.00	0.00	0.00	3,000.00	0.00%
N 41 3423 22112	1,000.00	1,000.00	0.00	0.00	0.00	0.00	0.00	1,000.00	0.00%
MATERIAL TECNICO Y ESPECIAL. LANDAKO I	0.00	0.00	0.00	0.00	0.00	0.00	0.00	1,000.00	0.00%
N 41 3425 22112	2,000.00	2,000.00	1,696.17	1,696.17	1,696.17	1,696.17	1,696.17	303.83	84.81%
MATERIAL TÉCN. Y ESPECIAL. LANDAKO II (O	0.00	0.00	0.00	0.00	0.00	0.00	0.00	303.83	84.81%
Económico 22112 :	6,000.00	6,000.00	1,696.17	1,696.17	1,696.17	1,696.17	1,696.17	4,303.83	28.27%
	0.00	0.00	0.00	0.00	0.00	0.00	0.00	4,303.83	28.27%
Total Concepto 221 :	**579,460.71**	**579,460.71**	**424,066.47**	**424,066.47**	**292,988.16**	**292,988.16**	**292,988.16**	**33,688.12**	73.18%
	0.00	**121,706.12**	**0.00**	**131,078.31**	**0.00**	**0.00**	**0.00**	**286,472.55**	50.56%
N 41 3422 22201	650.00	650.00	534.92	534.92	534.92	534.92	534.92	0.00	82.30%
TELEFONO. Z.TABIRA	0.00	115.08	0.00	0.00	0.00	0.00	0.00	115.08	82.30%
N 41 3423 22201	150.00	150.00	0.00	0.00	0.00	0.00	0.00	150.00	0.00%
TELEFONO. LANDAKO I	0.00	0.00	0.00	0.00	0.00	0.00	0.00	150.00	0.00%
N 41 3425 22201	1,700.00	1,700.00	0.00	0.00	0.00	0.00	0.00	1,700.00	0.00%
TELEFONO. LANDAKO II	0.00	0.00	0.00	0.00	0.00	0.00	0.00	1,700.00	0.00%
Económico 22201 :	2,500.00	2,500.00	534.92	534.92	534.92	534.92	534.92	1,850.00	21.40%
	0.00	115.08	0.00	0.00	0.00	0.00	0.00	1,965.08	21.40%
Total Concepto 222 :	**2,500.00**	**2,500.00**	**534.92**	**534.92**	**534.92**	**534.92**	**534.92**	**1,850.00**	21.40%
	0.00	**115.08**	**0.00**	**0.00**	**0.00**	**0.00**	**0.00**	**1,965.08**	21.40%
N 41 3421 22402	700.00	700.00	727.82	727.82	727.82	727.82	727.82	-27.82	103.97%
SEGUROS DE VEHICULOS. DK	0.00	0.00	0.00	0.00	0.00	0.00	0.00	-27.82	103.97%
Económico 22402 :	700.00	700.00	727.82	727.82	727.82	727.82	727.82	-27.82	103.97%
	0.00	0.00	0.00	0.00	0.00	0.00	0.00	-27.82	103.97%
Total Concepto 224 :	**700.00**	**700.00**	**727.82**	**727.82**	**727.82**	**727.82**	**727.82**	**-27.82**	103.97%
	0.00	**0.00**	**0.00**	**0.00**	**0.00**	**0.00**	**0.00**	**-27.82**	103.97%
N 41 3421 22602	500.00	500.00	0.00	0.00	0.00	0.00	0.00	500.00	0.00%
ATENCIONES PROTOCOLARIAS, DK	0.00	0.00	0.00	0.00	0.00	0.00	0.00	500.00	0.00%
Económico 22602 :	500.00	500.00	0.00	0.00	0.00	0.00	0.00	500.00	0.00%
	0.00	0.00	0.00	0.00	0.00	0.00	0.00	500.00	0.00%
N 41 3421 22603	2,000.00	2,000.00	61.00	61.00	61.00	61.00	61.00	1,939.00	3.05%
PUBLICIDAD Y PROPAGANDA, DK	0.00	0.00	0.00	0.00	0.00	0.00	0.00	1,939.00	3.05%
Económico 22603 :	2,000.00	2,000.00	61.00	61.00	61.00	61.00	61.00	1,939.00	3.05%
	0.00	0.00	0.00	0.00	0.00	0.00	0.00	1,939.00	3.05%
N 41 3421 22607	1,500.00	1,500.00	0.00	0.00	0.00	0.00	0.00	1,500.00	0.00%
ACTIVIDADES CULTURALES VARIAS. DK	0.00	0.00	0.00	0.00	0.00	0.00	0.00	1,500.00	0.00%
Económico 22607 :	1,500.00	1,500.00	0.00	0.00	0.00	0.00	0.00	1,500.00	0.00%
	0.00	0.00	0.00	0.00	0.00	0.00	0.00	1,500.00	0.00%
N 41 3421 22699	1,000.00	1,000.00	1,862.56	1,862.56	1,100.26	1,100.26	1,100.26	-1,130.56	186.26%
OTROS GASTOS DIVERSOS, DK	0.00	268.00	0.00	762.30	0.00	0.00	0.00	-100.26	110.03%

Partida	Cto. Inicial	Cto. Definitivo	A	D	O	P	Pagos	Saldo	% Ejec. A
	Modificaciones	Cto. No Disp.	A Pendiente	D Pendiente	O Pendiente	P Pendiente	Reintergros	Reman.	% Ejec. O
N 41 3422 22699	1,000.00	1,000.00	0.00	0.00	0.00	0.00	0.00	1,000.00	0.00%
OTROS GASTOS DIVERSOS, TABIRA	0.00	0.00	0.00	0.00	0.00	0.00	0.00	1,000.00	0.00%
Económico 22699 :	2,000.00	2,000.00	1,862.56	1,862.56	1,100.26	1,100.26	1,100.26	-130.56	93.13%
	0.00	268.00	0.00	762.30	0.00	0.00	0.00	899.74	55.01%
Total Concepto 226 :	**6,000.00**	**6,000.00**	**1,923.56**	**1,923.56**	**1,161.26**	**1,161.26**	**1,161.26**	**3,808.44**	32.06%
	0.00	**268.00**	**0.00**	**762.30**	**0.00**	**0.00**	**0.00**	**4,838.74**	19.35%
N 41 3422 22701	29,735.33	4,034.32	4,034.32	4,034.32	4,034.32	4,034.32	4,034.32	0.00	100.00%
LIMPIEZA. Z.TABIRA	-25,701.01	0.00	0.00	0.00	0.00	0.00	0.00	0.00	100.00%
N 41 3423 22701	90,500.00	90,500.00	53,087.76	53,087.76	53,087.76	53,087.76	53,087.76	37,412.24	58.66%
LIMPIEZA. LANDAKO I	0.00	0.00	0.00	0.00	0.00	0.00	0.00	37,412.24	58.66%
N 41 3424 22701	21,000.00	21,000.00	11,315.12	11,315.12	11,315.12	11,315.12	11,315.12	9,684.88	53.88%
LIMPIEZA. F.EZKURDI	0.00	0.00	0.00	0.00	0.00	0.00	0.00	9,684.88	53.88%
N 41 3425 22701	209,007.19	45,929.21	45,929.21	45,929.21	45,929.21	45,929.21	45,929.21	0.00	100.00%
LIMPIEZA. LANDAKO II	-163,077.98	0.00	0.00	0.00	0.00	0.00	0.00	0.00	100.00%
N 41 3426 22701	17,500.00	17,500.00	9,514.48	9,514.48	9,514.48	9,514.48	9,514.48	7,985.52	54.37%
LIMPIEZA. S.FAUSTO	0.00	0.00	0.00	0.00	0.00	0.00	0.00	7,985.52	54.37%
Económico 22701 :	367,742.52	178,963.53	123,880.89	123,880.89	123,880.89	123,880.89	123,880.89	55,082.64	69.22%
	-188,778.99	0.00	0.00	0.00	0.00	0.00	0.00	55,082.64	69.22%
N 41 3421 22702	10,000.00	10,000.00	6,418.10	6,418.10	4,621.25	4,621.25	4,621.25	3,581.90	64.18%
SEGURIDAD. DK.	0.00	0.00	0.00	1,796.85	0.00	0.00	0.00	5,378.75	46.21%
Económico 22702 :	10,000.00	10,000.00	6,418.10	6,418.10	4,621.25	4,621.25	4,621.25	3,581.90	64.18%
	0.00	0.00	0.00	1,796.85	0.00	0.00	0.00	5,378.75	46.21%
N 41 3421 22707	10,000.00	10,000.00	7,646.04	7,646.04	3,823.02	3,823.02	3,823.02	2,353.96	76.46%
ESTUDIOS Y TRABAJOS TECNICOS. DK	0.00	0.00	0.00	3,823.02	0.00	0.00	0.00	6,176.98	38.23%
N 41 3422 22707	0.00	0.00	387.20	387.20	387.20	387.20	387.20	-387.20	0.00%
ESTUDIOS Y TRABAJOS TECNICOS. Z.TABIRA	0.00	0.00	0.00	0.00	0.00	0.00	0.00	-387.20	0.00%
N 41 3423 22707	0.00	738.10	1,534.58	1,534.58	796.48	796.48	796.48	-796.48	207.91%
ESTUDIOS Y TRABAJOS TECNICOS. LANDAK	738.10	0.00	0.00	738.10	0.00	0.00	0.00	-58.38	107.91%
N 41 3425 22707	0.00	0.00	3,821.29	3,821.29	3,821.29	3,821.29	3,821.29	-3,821.29	0.00%
ESTUDIOS Y TRABAJOS TECNICOS. LANDAK	0.00	0.00	0.00	0.00	0.00	0.00	0.00	-3,821.29	0.00%
Económico 22707 :	10,000.00	10,738.10	13,389.11	13,389.11	8,827.99	8,827.99	8,827.99	-2,651.01	124.69%
	738.10	0.00	0.00	4,561.12	0.00	0.00	0.00	1,910.11	82.21%
N 41 3421 22708	358,280.32	358,280.32	358,280.32	358,280.32	216,963.59	216,963.59	216,963.59	0.00	100.00%
SERVICIOS DEPORTIVOS. DK	0.00	0.00	0.00	141,316.73	0.00	0.00	0.00	141,316.73	60.56%
Económico 22708 :	358,280.32	358,280.32	358,280.32	358,280.32	216,963.59	216,963.59	216,963.59	0.00	100.00%
	0.00	0.00	0.00	141,316.73	0.00	0.00	0.00	141,316.73	60.56%
Total Concepto 227 :	**746,022.84**	**557,981.95**	**501,968.42**	**501,968.42**	**354,293.72**	**354,293.72**	**354,293.72**	**56,013.53**	89.96%
	-188,040.89	**0.00**	**0.00**	**147,674.70**	**0.00**	**0.00**	**0.00**	**203,688.23**	63.50%
Total Artículo 22 :	**1,340,083.55**	**1,152,042.66**	**933,319.41**	**933,319.41**	**653,804.10**	**653,804.10**	**653,804.10**	**96,321.47**	81.01%
	-188,040.89	**122,401.78**	**0.00**	**279,515.31**	**0.00**	**0.00**	**0.00**	**498,238.56**	56.75%
N 41 3421 23001	500.00	500.00	0.00	0.00	0.00	0.00	0.00	500.00	0.00%
DIETAS, LOCOMOCION Y TRASL. DEL PERSON	0.00	0.00	0.00	0.00	0.00	0.00	0.00	500.00	0.00%

Partida	Cto. Inicial / Modificaciones	Cto. Definitivo / Cto. No Disp.	A / A Pendiente	D / D Pendiente	O / O Pendiente	P / P Pendiente	Pagos / Reintergros	Saldo / Reman.	% Ejec. A / % Ejec. O
Económico 23001 :	500.00	500.00	0.00	0.00	0.00	0.00	0.00	500.00	0.00%
	0.00	0.00	0.00	0.00	0.00	0.00	0.00	500.00	0.00%
Total Concepto 230 :	**500.00**	**500.00**	**0.00**	**0.00**	**0.00**	**0.00**	**0.00**	**500.00**	0.00%
	0.00	**0.00**	**0.00**	**0.00**	**0.00**	**0.00**	**0.00**	**500.00**	0.00%
Total Artículo 23 :	**500.00**	**500.00**	**0.00**	**0.00**	**0.00**	**0.00**	**0.00**	**500.00**	0.00%
	0.00	**0.00**	**0.00**	**0.00**	**0.00**	**0.00**	**0.00**	**500.00**	0.00%
Total Capítulo 2 :	**1,725,083.55**	**1,554,782.31**	**1,243,957.02**	**1,243,957.02**	**885,622.18**	**885,622.18**	**885,622.18**	**188,060.88**	80.01%
	-170,301.24	**122,764.41**	**0.00**	**358,334.84**	**0.00**	**0.00**	**0.00**	**669,160.13**	56.96%
N 41 3421 36901	2,300.00	2,300.00	1,175.00	1,175.00	1,175.00	1,175.00	1,175.00	1,125.00	51.09%
GASTOS FINANCIEROS DE DEP., FIANZAS Y O	0.00	0.00	0.00	0.00	0.00	0.00	0.00	1,125.00	51.09%
Económico 36901 :	2,300.00	2,300.00	1,175.00	1,175.00	1,175.00	1,175.00	1,175.00	1,125.00	51.09%
	0.00	0.00	0.00	0.00	0.00	0.00	0.00	1,125.00	51.09%
Total Concepto 369 :	**2,300.00**	**2,300.00**	**1,175.00**	**1,175.00**	**1,175.00**	**1,175.00**	**1,175.00**	**1,125.00**	51.09%
	0.00	**0.00**	**0.00**	**0.00**	**0.00**	**0.00**	**0.00**	**1,125.00**	51.09%
Total Artículo 36 :	**2,300.00**	**2,300.00**	**1,175.00**	**1,175.00**	**1,175.00**	**1,175.00**	**1,175.00**	**1,125.00**	51.09%
	0.00	**0.00**	**0.00**	**0.00**	**0.00**	**0.00**	**0.00**	**1,125.00**	51.09%
Total Capítulo 3 :	**2,300.00**	**2,300.00**	**1,175.00**	**1,175.00**	**1,175.00**	**1,175.00**	**1,175.00**	**1,125.00**	51.09%
	0.00	**0.00**	**0.00**	**0.00**	**0.00**	**0.00**	**0.00**	**1,125.00**	51.09%
N 41 3421 48101	6,000.00	6,000.00	0.00	0.00	0.00	0.00	0.00	6,000.00	0.00%
A FAMILIAS E INSTIT. SIN FINES DE LUCRO	0.00	0.00	0.00	0.00	0.00	0.00	0.00	6,000.00	0.00%
Económico 48101 :	6,000.00	6,000.00	0.00	0.00	0.00	0.00	0.00	6,000.00	0.00%
	0.00	0.00	0.00	0.00	0.00	0.00	0.00	6,000.00	0.00%
Total Concepto 481 :	**6,000.00**	**6,000.00**	**0.00**	**0.00**	**0.00**	**0.00**	**0.00**	**6,000.00**	0.00%
	0.00	**0.00**	**0.00**	**0.00**	**0.00**	**0.00**	**0.00**	**6,000.00**	0.00%
Total Artículo 48 :	**6,000.00**	**6,000.00**	**0.00**	**0.00**	**0.00**	**0.00**	**0.00**	**6,000.00**	0.00%
	0.00	**0.00**	**0.00**	**0.00**	**0.00**	**0.00**	**0.00**	**6,000.00**	0.00%
Total Capítulo 4 :	**6,000.00**	**6,000.00**	**0.00**	**0.00**	**0.00**	**0.00**	**0.00**	**6,000.00**	0.00%
	0.00	**0.00**	**0.00**	**0.00**	**0.00**	**0.00**	**0.00**	**6,000.00**	0.00%
N 41 3422 62203	0.00	2,715.24	2,715.24	2,715.24	0.00	0.00	0.00	0.00	100.00%
EDIFICIOS. Z.TABIRA	2,715.24	0.00	0.00	2,715.24	0.00	0.00	0.00	2,715.24	0.00%
N 41 3423 62203	0.00	12,342.00	12,342.00	12,342.00	0.00	0.00	0.00	0.00	100.00%
EDIFICIOS. LANDAKO I.	12,342.00	0.00	0.00	12,342.00	0.00	0.00	0.00	12,342.00	0.00%
N 41 3424 62203	0.00	9,014.50	9,014.50	9,014.50	0.00	0.00	0.00	0.00	100.00%
EDIFICIOS. F.EZKURDI.	9,014.50	0.00	0.00	9,014.50	0.00	0.00	0.00	9,014.50	0.00%
Económico 62203 :	0.00	24,071.74	24,071.74	24,071.74	0.00	0.00	0.00	0.00	100.00%
	24,071.74	0.00	0.00	24,071.74	0.00	0.00	0.00	24,071.74	0.00%
Total Concepto 622 :	**0.00**	**24,071.74**	**24,071.74**	**24,071.74**	**0.00**	**0.00**	**0.00**	**0.00**	100.00%
	24,071.74	**0.00**	**0.00**	**24,071.74**	**0.00**	**0.00**	**0.00**	**24,071.74**	0.00%
Total Artículo 62 :	**0.00**	**24,071.74**	**24,071.74**	**24,071.74**	**0.00**	**0.00**	**0.00**	**0.00**	100.00%
	24,071.74	**0.00**	**0.00**	**24,071.74**	**0.00**	**0.00**	**0.00**	**24,071.74**	0.00%

Partida	Cto. Inicial	Cto. Definitivo	A	D	O	P	Pagos	Saldo	% Ejec. A
	Modificaciones	Cto. No Disp.	A Pendiente	D Pendiente	O Pendiente	P Pendiente	Reintergros	Reman.	% Ejec. O
Total Capítulo 6 :	**0.00**	**24,071.74**	**24,071.74**	**24,071.74**	**0.00**	**0.00**	**0.00**	**0.00**	100.00%
	24,071.74	**0.00**	**0.00**	**24,071.74**	**0.00**	**0.00**	**0.00**	**24,071.74**	0.00%
N 41 3421 83301	6,000.00	6,000.00	0.00	0.00	0.00	0.00	0.00	6,000.00	0.00%
ANTICIPOS AL PERSONAL.	0.00	0.00	0.00	0.00	0.00	0.00	0.00	6,000.00	0.00%
Económico 83301 :	6,000.00	6,000.00	0.00	0.00	0.00	0.00	0.00	6,000.00	0.00%
	0.00	0.00	0.00	0.00	0.00	0.00	0.00	6,000.00	0.00%
Total Concepto 833 :	**6,000.00**	**6,000.00**	**0.00**	**0.00**	**0.00**	**0.00**	**0.00**	**6,000.00**	0.00%
	0.00	**0.00**	**0.00**	**0.00**	**0.00**	**0.00**	**0.00**	**6,000.00**	0.00%
Total Artículo 83 :	**6,000.00**	**6,000.00**	**0.00**	**0.00**	**0.00**	**0.00**	**0.00**	**6,000.00**	0.00%
	0.00	**0.00**	**0.00**	**0.00**	**0.00**	**0.00**	**0.00**	**6,000.00**	0.00%
Total Capítulo 8 :	**6,000.00**	**6,000.00**	**0.00**	**0.00**	**0.00**	**0.00**	**0.00**	**6,000.00**	0.00%
	0.00	**0.00**	**0.00**	**0.00**	**0.00**	**0.00**	**0.00**	**6,000.00**	0.00%
Total General:	**3,664,505.43**	**3,518,275.93**	**2,634,912.82**	**2,634,912.82**	**2,252,506.24**	**2,252,506.24**	**2,212,376.16**	**760,598.70**	74.89%
	-146,229.50	**122,764.41**	**0.00**	**382,406.58**	**0.00**	**40,130.08**	**304.56**	**1,265,769.69**	64.02%

Durango Kirolak

AURREKONTU-GASTUAK / GASTOS PRESUPUESTARIOS

URTEKOAK /CORRIENTES

Aurrekontu-gauzapenaren grafikoa / Gráfico de ejecución Presupuestaria

30/09/2021

DURANGO KIROLAK - 2021

Estado de Situación del Presupuesto de Gastos

Ppto. Inicial	Ppto.Definitivo	A	D	O	P	RP	Credito Disponible	% Disponibilidad	Ind. Modificacio	Ind. Ejec. Pptario.	Ind. Pagos
Modificac.	RC Pend.					Reintegros					
3,664,505.43	3,518,275.93	2,634,912.82	2,634,912.82	2,252,506.24	2,252,506.24	2,212,376.16	760,598.70	21.62	-3.99%	64.02%	98.22%
-146,229.50	122,764.41					304.56					

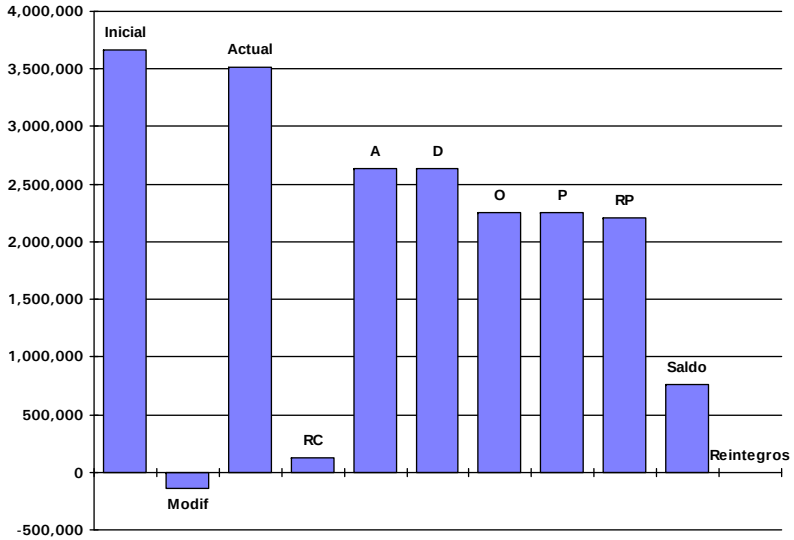

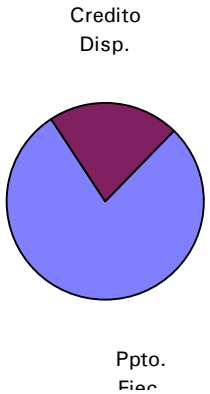

Durango Kirolak

AURREKONTU-GASTUAK / GASTOS PRESUPUESTARIOS

URTEKOAK /CORRIENTES

Kreditu-aldaketak / Modificaciones de crédito

30/09/2021

DURANGO KIROLAK - 2021

Modificaciones de crédito del Presupuesto de Gastos 2021

Inicial	Habilitaciones de crédito	Incorporaciones de crédito	Bajas por anulación	Transferencias de créditos	Créditos adicionales	Total Modificaciones	Definitivo
2021.41.3421.13001. - RETRIBUCIONES BAS. PERSONAL LABORAL. DK							
23,042.83	0.00	0.00	0.00	0.00	0.00	0.00	23,042.83
				0.00			
2021.41.3421.13002. - RETRIBUCIONES COMPL. PERSONAL LABORAL. DK							
42,077.10	0.00	0.00	0.00	0.00	0.00	0.00	42,077.10
				0.00			
2021.41.3421.13101. - RETRIBUCIONES BAS. PERSONAL EVENTUAL. DK							
15,139.56	0.00	0.00	0.00	0.00	0.00	0.00	15,139.56
				0.00			
2021.41.3421.13102. - RETRIBUCIONES COMPL. PERSONAL EVENTUAL. DK							
35,819.11	0.00	0.00	0.00	0.00	0.00	0.00	35,819.11
				0.00			
2021.41.3421.13201. - RETRIBUCIONES BAS. PERSONAL INDEF. NO FIJO. DK							
14,849.24	0.00	0.00	0.00	0.00	0.00	0.00	14,849.24
				0.00			
2021.41.3421.13202. - RETRIBUCIONES COMPL. PERSONAL INDEF. NO FIJO. DK							
31,381.11	0.00	0.00	0.00	0.00	0.00	0.00	31,381.11
				0.00			
2021.41.3421.14001. - OTRO PERSONAL. DK							
45,000.00	0.00	0.00	0.00	0.00	0.00	0.00	45,000.00
				0.00			
2021.41.3421.16001. - SEGURIDAD SOCIAL LABORALES. DK							
15,780.87	0.00	0.00	0.00	0.00	0.00	0.00	15,780.87
				0.00			
2021.41.3421.16003. - SEGURIDAD SOCIAL EVENTUALES. DK							
15,644.31	0.00	0.00	0.00	0.00	0.00	0.00	15,644.31
				0.00			
2021.41.3421.16007. - SEGURIDAD SOCIAL INDEF. NO FIJO. DK							
14,192.72	0.00	0.00	0.00	0.00	0.00	0.00	14,192.72
				0.00			
2021.41.3421.16009. - SEGUROS DE VIDA, ACCIDENTE E INVALIDEZ. DK							
11,000.00	0.00	0.00	0.00	0.00	0.00	0.00	11,000.00
				0.00			
2021.41.3421.16011. - ELKARKIDETZA PERSONAL LABORAL FIJO. DK							
1,790.89	0.00	0.00	0.00	0.00	0.00	0.00	1,790.89
				0.00			
2021.41.3421.16012. - ELKARKIDETZA PERSONAL EVENTUAL. DK							
1,462.46	0.00	0.00	0.00	0.00	0.00	0.00	1,462.46
				0.00			
2021.41.3421.16013. - ELKARKIDETZA PERSONAL INDEF. NO FIJO. DK							
1,199.72	0.00	0.00	0.00	0.00	0.00	0.00	1,199.72
				0.00			
2021.41.3421.16301. - FORMACION DEL PERSONAL							
5,000.00	0.00	0.00	0.00	0.00	0.00	0.00	5,000.00
				0.00			
2021.41.3422.13001. - RETRIBUCIONES BAS. PERSONAL LABORAL. Z.TABIRA							
14,430.26	0.00	0.00	0.00	0.00	0.00	0.00	14,430.26
				0.00			
2021.41.3422.13002. - RETRIBUCIONES COMPL. PERSONAL LABORAL. Z.TABIRA							
22,599.95	0.00	0.00	0.00	0.00	0.00	0.00	22,599.95
				0.00			
2021.41.3422.13101. - RETRIBUCIONES BAS. PERSONAL EVENTUAL. Z.TABIRA							
38,681.85	0.00	0.00	0.00	0.00	0.00	0.00	38,681.85
				0.00			
2021.41.3422.13102. - RETRIBUCIONES COMPL. PERSONAL EVENTUAL. Z.TABIRA							
97,622.39	0.00	0.00	0.00	0.00	0.00	0.00	97,622.39
				0.00			
2021.41.3422.13201. - RETRIBUCIONES BAS. PERS. INDEF. NO FIJO. Z.TABIRA							
15,094.63	0.00	0.00	0.00	0.00	0.00	0.00	15,094.63
				0.00			
2021.41.3422.13202. - RETRIBUCIONES COMP. PERS. INDEF. NO FIJO. Z.TABIRA							
34,378.62	0.00	0.00	0.00	0.00	0.00	0.00	34,378.62
				0.00			

Inicial	Habilitaciones de crédito	Incorporaciones de crédito	Bajas por anulación	Transferencias de créditos	Créditos adicionales	Total Modificaciones	Definitivo
2021.41.3422.16001. - SEGURIDAD SOCIAL LABORALES. Z.TABIRA							
11,368.27	0.00	0.00	0.00	0.00	0.00	0.00	11,368.27
				0.00			
2021.41.3422.16003. - SEGURIDAD SOCIAL EVENTUALES. Z.TABIRA							
41,845.40	0.00	0.00	0.00	0.00	0.00	0.00	41,845.40
				0.00			
2021.41.3422.16007. - SEGURIDAD SOCIAL INDEF. NO FIJO. Z.TABIRA							
16,969.87	0.00	0.00	0.00	0.00	0.00	0.00	16,969.87
				0.00			
2021.41.3422.16011. - ELKARKIDETZA PERSONAL LABORAL FIJO. Z.TABIRA							
1,002.80	0.00	0.00	0.00	0.00	0.00	0.00	1,002.80
				0.00			
2021.41.3422.16013. - ELKARKIDETZA PERSONAL INDEF. NO FIJO. Z.TABIRA							
0.00	0.00	0.00	0.00	0.00	0.00	0.00	0.00
				0.00			
2021.41.3423.13101. - RETRIBUCIONES BAS. PERSONAL EVENTUAL. LANDAKO I							
0.00	0.00	0.00	0.00	0.00	0.00	0.00	0.00
				0.00			
2021.41.3423.13102. - RETRIBUCIONES COMPL. PERSONAL EVENTUAL. LANDAKO I							
0.00	0.00	0.00	0.00	0.00	0.00	0.00	0.00
				0.00			
2021.41.3423.13201. - RETRIBUCIONES BAS. PERS. INDEF. NO FIJO. LANDAKO I							
28,019.94	0.00	0.00	0.00	0.00	0.00	0.00	28,019.94
				0.00			
2021.41.3423.13202. - RETRIBUCIONES COM. PERS. INDEF. NO FIJO. LANDAKO I							
58,893.36	0.00	0.00	0.00	0.00	0.00	0.00	58,893.36
				0.00			
2021.41.3423.16003. - SEGURIDAD SOCIAL EVENTUALES. LANDAKO I							
0.00	0.00	0.00	0.00	0.00	0.00	0.00	0.00
				0.00			
2021.41.3423.16007. - SEGURIDAD SOCIAL INDEF. NO FIJO. LANDAKO I							
26,682.38	0.00	0.00	0.00	0.00	0.00	0.00	26,682.38
				0.00			
2021.41.3423.16013. - ELKARKIDETZA PERSONAL INDEF. NO FIJO. LANDAKO I							
3,008.41	0.00	0.00	0.00	0.00	0.00	0.00	3,008.41
				0.00			
2021.41.3425.12001. - RETRIB. BAS. PERSONAL FUNCIONARIO. LANDAKO II							
10,802.02	0.00	0.00	0.00	0.00	0.00	0.00	10,802.02
				0.00			
2021.41.3425.12002. - RETRIB. BAS. PERSONAL FUNC.INTERINO.LANDAKO II							
0.00	0.00	0.00	0.00	0.00	0.00	0.00	0.00
				0.00			
2021.41.3425.12101. - RETRIB. COMPL. DEL PERSONAL FUNCIONARIO.LANDAKO II							
21,339.16	0.00	0.00	0.00	0.00	0.00	0.00	21,339.16
				0.00			
2021.41.3425.12102. - RETRIB. COMPL. PERSONAL FUNC.INTERINO. LANDAKO II							
0.00	0.00	0.00	0.00	0.00	0.00	0.00	0.00
				0.00			
2021.41.3425.13001. - RETRIBUCIONES BAS. PERSONAL LABORAL. LANDAKO II							
62,004.76	0.00	0.00	0.00	0.00	0.00	0.00	62,004.76
				0.00			
2021.41.3425.13002. - RETRIBUCIONES COMPL. PERSONAL LABORAL. LANDAKO II							
111,424.46	0.00	0.00	0.00	0.00	0.00	0.00	111,424.46
				0.00			
2021.41.3425.13101. - RETRIBUCIONES BAS. PERSONAL EVENTUAL. LANDAKO II							
32,426.43	0.00	0.00	0.00	0.00	0.00	0.00	32,426.43
				0.00			
2021.41.3425.13102. - RETRIBUCIONES COMPL. PERSONAL EVENTUAL. LANDAKO II							
86,925.68	0.00	0.00	0.00	0.00	0.00	0.00	86,925.68
				0.00			
2021.41.3425.13201. - RETRIB. BAS. PERS. INDEF. NO FIJO. LANDAKO II							
192,566.86	0.00	0.00	0.00	0.00	0.00	0.00	192,566.86
				0.00			
2021.41.3425.13202. - RETRIB. COMPL. PERS. INDEF. NO FIJO. LANDAKO II							
419,450.12	0.00	0.00	0.00	0.00	0.00	0.00	419,450.12
				0.00			

Inicial	Habilitaciones de crédito	Incorporaciones de crédito	Bajas por anulación	Transferencias de créditos	Créditos adicionales	Total Modificaciones	Definitivo
2021.41.3425.16001. - SEGURIDAD SOCIAL LABORALES. LANDAKO II							
53,242.77	0.00	0.00	0.00	0.00	0.00	0.00	53,242.77
				0.00			
2021.41.3425.16002. - SEGURIDAD SOCIAL FUNCIONARIOS CARRERA. LANDAKO II.							
8,632.36	0.00	0.00	0.00	0.00	0.00	0.00	8,632.36
				0.00			
2021.41.3425.16003. - SEGURIDAD SOCIAL EVENTUALES. LANDAKO II							
36,641.10	0.00	0.00	0.00	0.00	0.00	0.00	36,641.10
				0.00			
2021.41.3425.16004. - ELKARKIDETZA PERSONAL FUNC. CARRERA. LANDAKO II							
1,199.72	0.00	0.00	0.00	0.00	0.00	0.00	1,199.72
				0.00			
2021.41.3425.16006. - SEGURIDAD SOCIAL FUNC.CARRERA INTERINO.LANDAKO II.							
0.00	0.00	0.00	0.00	0.00	0.00	0.00	0.00
				0.00			
2021.41.3425.16007. - SEGURIDAD SOCIAL INDEF. NO FIJO. LANDAKO II							
187,889.21	0.00	0.00	0.00	0.00	0.00	0.00	187,889.21
				0.00			
2021.41.3425.16011. - ELKARKIDETZA PERSONAL LABORAL FIJO. LANDAKO II							
4,601.97	0.00	0.00	0.00	0.00	0.00	0.00	4,601.97
				0.00			
2021.41.3425.16012. - ELKARKIDETZA PERSONAL EVENTUAL. LANDAKO II							
1,199.72	0.00	0.00	0.00	0.00	0.00	0.00	1,199.72
				0.00			
2021.41.3425.16013. - ELKARKIDETZA PERSONAL INDEF. NO FIJO. LANDAKO II							
10,797.49	0.00	0.00	0.00	0.00	0.00	0.00	10,797.49
				0.00			
1							
1,925,121.88	0.00	0.00	0.00	0.00	0.00	0.00	1,925,121.88
				0.00			
2021.41.3421.22001. - MATERIAL DE OFICINA ORDINARIO NO INVENTARIABLE. DK							
2,200.00	0.00	0.00	0.00	0.00	0.00	0.00	2,200.00
				0.00			
2021.41.3421.22002. - PRENSA, LIBROS, REVISTAS, ETC. DK							
200.00	0.00	0.00	0.00	0.00	0.00	0.00	200.00
				0.00			
2021.41.3421.22004. - FOTOCOPIADORAS, DK							
3,000.00	0.00	0.00	0.00	0.00	0.00	0.00	3,000.00
				0.00			
2021.41.3421.22105. - LENCERIA Y VESTUARIO. DK							
5,500.00	0.00	0.00	0.00	0.00	0.00	0.00	5,500.00
				0.00			
2021.41.3421.22402. - SEGUROS DE VEHICULOS. DK							
700.00	0.00	0.00	0.00	0.00	0.00	0.00	700.00
				0.00			
2021.41.3421.22602. - ATENCIONES PROTOCOLARIAS, DK							
500.00	0.00	0.00	0.00	0.00	0.00	0.00	500.00
				0.00			
2021.41.3421.22603. - PUBLICIDAD Y PROPAGANDA, DK							
2,000.00	0.00	0.00	0.00	0.00	0.00	0.00	2,000.00
				0.00			
2021.41.3421.22607. - ACTIVIDADES CULTURALES VARIAS. DK							
1,500.00	0.00	0.00	0.00	0.00	0.00	0.00	1,500.00
				0.00			
2021.41.3421.22699. - OTROS GASTOS DIVERSOS, DK							
1,000.00	0.00	0.00	0.00	0.00	0.00	0.00	1,000.00
				0.00			
2021.41.3421.22702. - SEGURIDAD. DK.							
10,000.00	0.00	0.00	0.00	0.00	0.00	0.00	10,000.00
				0.00			
2021.41.3421.22707. - ESTUDIOS Y TRABAJOS TECNICOS. DK							
10,000.00	0.00	0.00	0.00	0.00	0.00	0.00	10,000.00
				0.00			
2021.41.3421.22708. - SERVICIOS DEPORTIVOS. DK							
358,280.32	0.00	0.00	0.00	0.00	0.00	0.00	358,280.32
				0.00			

Inicial	Habilitaciones de crédito	Incorporaciones de crédito	Bajas por anulación	Transferencias de créditos	Créditos adicionales	Total Modificaciones	Definitivo
2021.41.3421.23001. - DIETAS, LOCOMOCION Y TRASL. DEL PERSONAL, DK							
500.00	0.00	0.00	0.00	0.00	0.00	0.00	500.00
				0.00			
2021.41.3422.21101. - REP., MANT. Y CONSERV. EDIF. Z.TABIRA (PREVENTIVO)							
38,000.00	0.00	0.00	0.00	0.00	0.00	0.00	38,000.00
				0.00			
2021.41.3422.21102. - REP., MANT. Y CONSERV. EDIF. Z.TABIRA (CORRECT.)							
40,000.00	0.00	3,466.65	0.00	0.00	0.00	3,466.65	43,466.65
				0.00			
2021.41.3422.22101. - ENERGIA ELECTRICA. Z.TABIRA							
36,639.45	0.00	0.00	0.00	0.00	0.00	0.00	36,639.45
				0.00			
2021.41.3422.22102. - SUMINISTRO DE AGUA. Z.TABIRA							
15,000.00	0.00	0.00	0.00	0.00	0.00	0.00	15,000.00
				0.00			
2021.41.3422.22103. - COMBUSTIBLES (GAS, FUEL,...). Z.TABIRA							
17,000.00	0.00	0.00	0.00	0.00	0.00	0.00	17,000.00
				0.00			
2021.41.3422.22108. - PROD. FARMACEUTICOS Y HOMODERIVADOS. Z.TABIRA							
1,000.00	0.00	0.00	0.00	0.00	0.00	0.00	1,000.00
				0.00			
2021.41.3422.22109. - PRODUCTOS DE LIMPIEZA Y ASEO. Z.TABIRA							
2,500.00	0.00	0.00	0.00	0.00	0.00	0.00	2,500.00
				0.00			
2021.41.3422.22110. - MATERIAL TECNICO Y ESPECIAL. Z.TABIRA (DEPORTIVO)							
1,000.00	0.00	0.00	0.00	0.00	0.00	0.00	1,000.00
				0.00			
2021.41.3422.22111. - MATERIAL TECNICO Y ESPECIAL. Z.TABIRA (QUIMICOS)							
10,500.00	0.00	0.00	0.00	0.00	0.00	0.00	10,500.00
				0.00			
2021.41.3422.22112. - MATERIAL TECNICO Y ESPECIAL. Z.TABIRA (OTROS)							
3,000.00	0.00	0.00	0.00	0.00	0.00	0.00	3,000.00
				0.00			
2021.41.3422.22201. - TELEFONO. Z.TABIRA							
650.00	0.00	0.00	0.00	0.00	0.00	0.00	650.00
				0.00			
2021.41.3422.22699. - OTROS GASTOS DIVERSOS, TABIRA							
1,000.00	0.00	0.00	0.00	0.00	0.00	0.00	1,000.00
				0.00			
2021.41.3422.22701. - LIMPIEZA. Z.TABIRA							
29,735.33	0.00	0.00	27,314.74	0.00	1,613.73	-25,701.01	4,034.32
				0.00			
2021.41.3422.22707. - ESTUDIOS Y TRABAJOS TECNICOS. Z.TABIRA							
0.00	0.00	0.00	0.00	0.00	0.00	0.00	0.00
				0.00			
2021.41.3423.21101. - REP., MANT. Y CONSERV. EDIF. LANDAKO I (PREVENTIVO							
25,000.00	0.00	0.00	0.00	0.00	0.00	0.00	25,000.00
				0.00			
2021.41.3423.21102. - REP., MANT. Y CONSERV. EDIF. LANDAKO I (CORRECT.)							
40,000.00	0.00	1,288.65	0.00	0.00	0.00	1,288.65	41,288.65
				0.00			
2021.41.3423.22101. - ENERGIA ELECTRICA. LANDAKO I							
48,609.72	0.00	0.00	0.00	0.00	0.00	0.00	48,609.72
				0.00			
2021.41.3423.22102. - SUMINISTRO DE AGUA. LANDAKO I							
2,000.00	0.00	0.00	0.00	0.00	0.00	0.00	2,000.00
				0.00			
2021.41.3423.22103. - COMBUSTIBLES (GAS, FUEL,...). LANDAKO I							
22,000.00	0.00	0.00	0.00	0.00	0.00	0.00	22,000.00
				0.00			
2021.41.3423.22110. - MATERIAL TECNICO Y ESPECIAL. LANDAKO I (DEPORTIVO)							
3,000.00	0.00	0.00	0.00	0.00	0.00	0.00	3,000.00
				0.00			
2021.41.3423.22112. - MATERIAL TECNICO Y ESPECIAL. LANDAKO I (OTROS)							
1,000.00	0.00	0.00	0.00	0.00	0.00	0.00	1,000.00
				0.00			

Inicial	Habilitaciones de crédito	Incorporaciones de crédito	Bajas por anulación	Transferencias de créditos	Créditos adicionales	Total Modificaciones	Definitivo
2021.41.3423.22201. - TELEFONO. LANDAKO I							
150.00	0.00	0.00	0.00	0.00	0.00	0.00	150.00
				0.00			
2021.41.3423.22701. - LIMPIEZA. LANDAKO I							
90,500.00	0.00	0.00	0.00	0.00	0.00	0.00	90,500.00
				0.00			
2021.41.3423.22707. - ESTUDIOS Y TRABAJOS TECNICOS. LANDAKO I							
0.00	0.00	738.10	0.00	0.00	0.00	738.10	738.10
				0.00			
2021.41.3424.21101. - REP., MANT. Y CONSERV. EDIF. F.EZKURDI (PREVENTIVO							
3,500.00	0.00	0.00	0.00	0.00	0.00	0.00	3,500.00
				0.00			
2021.41.3424.21102. - REP., MANT. Y CONSERV. EDIF. F.EZKURDI (CORRECTIVO							
10,000.00	0.00	84.70	0.00	0.00	0.00	84.70	10,084.70
				0.00			
2021.41.3424.22101. - ENERGIA ELECTRICA. F. EZKURDI							
14,056.34	0.00	0.00	0.00	0.00	0.00	0.00	14,056.34
				0.00			
2021.41.3424.22102. - SUMINISTRO DE AGUA. F.EZKURDI							
1,000.00	0.00	0.00	0.00	0.00	0.00	0.00	1,000.00
				0.00			
2021.41.3424.22103. - COMBUSTIBLES (GAS, FUEL,...). F.EZKURDI							
6,000.00	0.00	0.00	0.00	0.00	0.00	0.00	6,000.00
				0.00			
2021.41.3424.22701. - LIMPIEZA. F.EZKURDI							
21,000.00	0.00	0.00	0.00	0.00	0.00	0.00	21,000.00
				0.00			
2021.41.3425.20201. - ARRENDAMIENTOS DE MAQUINARIA.							
2,500.00	0.00	0.00	0.00	0.00	0.00	0.00	2,500.00
				0.00			
2021.41.3425.21101. - REP., MANT. Y CONSERV. EDIF. LANDAKO II (PREVENTIV							
90,000.00	0.00	0.00	0.00	0.00	0.00	0.00	90,000.00
				0.00			
2021.41.3425.21102. - REP., MANT. Y CONSERV. EDIF. LANDAKO II (CORRECTIV							
130,000.00	0.00	12,899.65	0.00	0.00	0.00	12,899.65	142,899.65
				0.00			
2021.41.3425.22101. - ENERGIA ELECTRICA. LANDAKO II.							
168,276.52	0.00	0.00	0.00	0.00	0.00	0.00	168,276.52
				0.00			
2021.41.3425.22102. - SUMINISTRO DE AGUA. LANDAKO II							
30,000.00	0.00	0.00	0.00	0.00	0.00	0.00	30,000.00
				0.00			
2021.41.3425.22103. - COMBUSTIBLES (GAS, FUEL,...). LANDAKO II.							
155,000.00	0.00	0.00	0.00	0.00	0.00	0.00	155,000.00
				0.00			
2021.41.3425.22104. - CARBURANTES. LANDAKO II.							
500.00	0.00	0.00	0.00	0.00	0.00	0.00	500.00
				0.00			
2021.41.3425.22108. - PROD. FARMACEUTICOS Y HOMODERIVADOS. LANDAKO II.							
500.00	0.00	0.00	0.00	0.00	0.00	0.00	500.00
				0.00			
2021.41.3425.22109. - PRODUCTOS DE LIMPIEZA Y ASEO. LANDAKO II							
2,500.00	0.00	0.00	0.00	0.00	0.00	0.00	2,500.00
				0.00			
2021.41.3425.22110. - MATERIAL TÉCN. Y ESPECIAL. LANDAKO II (DEPORTIVO)							
10,000.00	0.00	0.00	0.00	0.00	0.00	0.00	10,000.00
				0.00			
2021.41.3425.22111. - MATERIAL TÉCN. Y ESPECIAL. LANDAKO II (QUIMICOS)							
18,000.00	0.00	0.00	0.00	0.00	0.00	0.00	18,000.00
				0.00			
2021.41.3425.22112. - MATERIAL TÉCN. Y ESPECIAL. LANDAKO II (OTROS)							
2,000.00	0.00	0.00	0.00	0.00	0.00	0.00	2,000.00
				0.00			
2021.41.3425.22201. - TELEFONO. LANDAKO II							
1,700.00	0.00	0.00	0.00	0.00	0.00	0.00	1,700.00
				0.00			

Inicial	Habilitaciones de crédito	Incorporaciones de crédito	Bajas por anulación	Transferencias de créditos	Créditos adicionales	Total Modificaciones	Definitivo
2021.41.3425.22701. - LIMPIEZA. LANDAKO II							
209,007.19	0.00	0.00	181,449.66	0.00	18,371.68	-163,077.98	45,929.21
				0.00			
2021.41.3425.22707. - ESTUDIOS Y TRABAJOS TECNICOS. LANDAKO II							
0.00	0.00	0.00	0.00	0.00	0.00	0.00	0.00
				0.00			
2021.41.3426.21101. - REP., MANT. Y CONSERV. EDIF. S.FAUSTO (PREVENTIVO)							
1,500.00	0.00	0.00	0.00	0.00	0.00	0.00	1,500.00
				0.00			
2021.41.3426.21102. - REP., MANT. Y CONSERV. EDIF. S.FAUSTO (CORRECTIVO)							
4,000.00	0.00	0.00	0.00	0.00	0.00	0.00	4,000.00
				0.00			
2021.41.3426.22101. - ENERGIA ELECTRICA. S.FAUSTO							
2,378.68	0.00	0.00	0.00	0.00	0.00	0.00	2,378.68
				0.00			
2021.41.3426.22102. - SUMINISTRO DE AGUA. S.FAUSTO							
500.00	0.00	0.00	0.00	0.00	0.00	0.00	500.00
				0.00			
2021.41.3426.22701. - LIMPIEZA. S.FAUSTO							
17,500.00	0.00	0.00	0.00	0.00	0.00	0.00	17,500.00
				0.00			
2							
1,725,083.55	0.00	18,477.75	208,764.40	0.00	19,985.41	-170,301.24	1,554,782.31
				0.00			
2021.41.3421.36901. - GASTOS FINANCIEROS DE DEP., FIANZAS Y OTROS. DK							
2,300.00	0.00	0.00	0.00	0.00	0.00	0.00	2,300.00
				0.00			
3							
2,300.00	0.00	0.00	0.00	0.00	0.00	0.00	2,300.00
				0.00			
2021.41.3421.48101. - A FAMILIAS E INSTIT. SIN FINES DE LUCRO							
6,000.00	0.00	0.00	0.00	0.00	0.00	0.00	6,000.00
				0.00			
4							
6,000.00	0.00	0.00	0.00	0.00	0.00	0.00	6,000.00
				0.00			
2021.41.3422.62203. - EDIFICIOS. Z.TABIRA							
0.00	0.00	2,715.24	0.00	0.00	0.00	2,715.24	2,715.24
				0.00			
2021.41.3423.62203. - EDIFICIOS. LANDAKO I.							
0.00	0.00	12,342.00	0.00	0.00	0.00	12,342.00	12,342.00
				0.00			
2021.41.3424.62203. - EDIFICIOS. F.EZKURDI.							
0.00	0.00	9,014.50	0.00	0.00	0.00	9,014.50	9,014.50
				0.00			
6							
0.00	0.00	24,071.74	0.00	0.00	0.00	24,071.74	24,071.74
				0.00			
2021.41.3421.83301. - ANTICIPOS AL PERSONAL.							
6,000.00	0.00	0.00	0.00	0.00	0.00	0.00	6,000.00
				0.00			
8							
6,000.00	0.00	0.00	0.00	0.00	0.00	0.00	6,000.00
				0.00			

Total General

Inicial	Habilitaciones de crédito	Incorporaciones de crédito	Bajas por anulación	Transferencias de créditos	Créditos adicionales	Total Modificaciones	Definitivo
3,664,505.43	0.00	42,549.49	208,764.40	0.00	19,985.41	-146,229.50	3,518,275.93
				0.00			

Durango Kirolak

AURREKONTU-GASTUAK / GASTOS PRESUPUESTARIOS

URTEKOAK /CORRIENTES

Kreditu-aldaketen grafikoa / Gráfico de modificaciones de crédito

30/09/2021

DURANGO KIROLAK - 2021

MODIFICACIONES PRESUPUESTARIAS (GASTOS) *29-oct-21*

Credito Inicial	Credito Modificaciones	Credito Total	Credito Extraordinario	Credito Suplemento	Ampliacion Credito	Tranf. Positivas	Transf. Negativas	Inc. Remanente	Credito Gene.	Bajas
3,664,505.43	-146,229.50	3,518,275.93	19,985.41	0.00	0.00	0.00	0.00	42,549.49	0.00	208,764.40

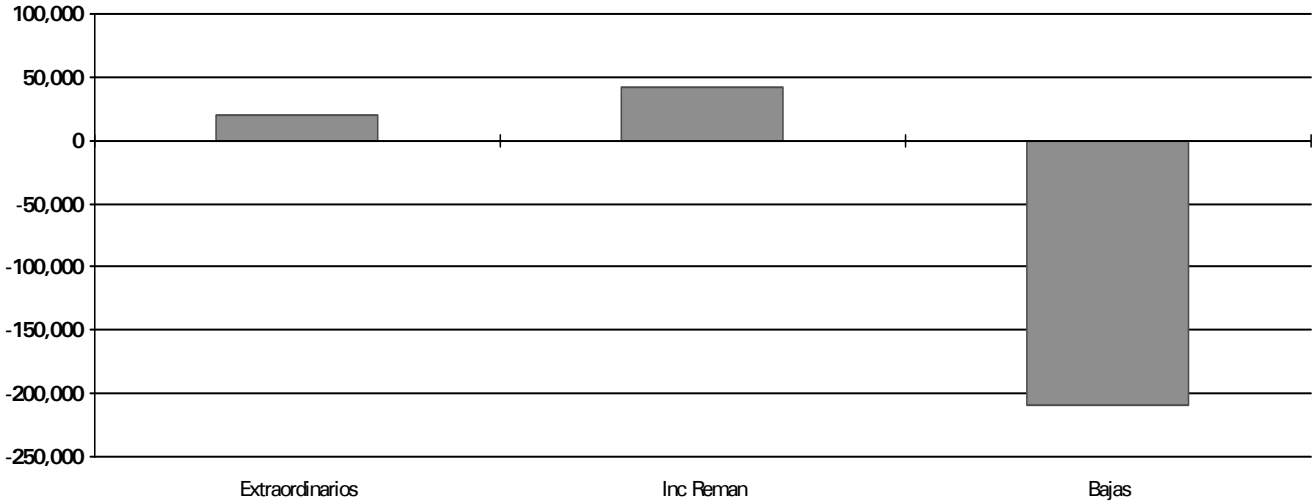

Durango Kirolak

AURREKONTU-GASTUAK / GASTOS PRESUPUESTARIOS

ITXITAKOAK / CERRADOS

Urtea/Partida / Año/Partida

30/09/2021

DURANGO KIROLAK - 2021

ESTADO DE LOS PRESUPUESTOS CERRADOS DE GASTOS A DIA 30/09/2021

PARTIDA	SALDO INICIAL A 1 DE ENERO	RECTIFICACIONES	TOTALES		
	Obligaciones	Obligaciones	Obligaciones	Pagos Ordenados	O's Pendientes
	Pagos	Pagos	Pagos	Pagos Realizados	P's Pendientes
2018					
41 3425 20201	0.00	0.00	0.00	0.00	0.00
ARRENDAMIENTOS DE MAQUINARIA.	0.00	0.00	0.00	0.00	0.00
Total Ppto: 2018	**0.00**	**0.00**	**0.00**	**0.00**	**0.00**
	0.00	**0.00**	**0.00**	**0.00**	**0.00**
2019					
41 3425 20201	0.00	0.00	0.00	0.00	0.00
ARRENDAMIENTOS DE MAQUINARIA.	0.00	0.00	0.00	0.00	0.00
Total Ppto: 2019	**0.00**	**0.00**	**0.00**	**0.00**	**0.00**
	0.00	**0.00**	**0.00**	**0.00**	**0.00**
2020					
41 3421 16001	0.00	0.00	0.00	0.00	0.00
SEGURIDAD SOCIAL LABORALES. DK	1,461.14	0.00	1,461.14	1,461.14	0.00
41 3422 16001	0.00	0.00	0.00	0.00	0.00
SEGURIDAD SOCIAL LABORALES. Z.TABIRA	1,159.97	0.00	1,159.97	1,159.97	0.00
41 3425 16001	0.00	0.00	0.00	0.00	0.00
SEGURIDAD SOCIAL LABORALES. LANDAK	3,500.59	0.00	3,500.59	3,500.59	0.00
41 3425 16002	0.00	0.00	0.00	0.00	0.00
SEGURIDAD SOCIAL FUNCIONARIOS CARRE	745.36	0.00	745.36	745.36	0.00
41 3421 16003	0.00	0.00	0.00	0.00	0.00
SEGURIDAD SOCIAL EVENTUALES. DK	2,072.81	0.00	2,072.81	2,072.81	0.00
41 3422 16003	0.00	0.00	0.00	0.00	0.00
SEGURIDAD SOCIAL EVENTUALES. Z.TABIR	5,136.72	0.00	5,136.72	5,136.72	0.00
41 3425 16003	0.00	0.00	0.00	0.00	0.00
SEGURIDAD SOCIAL EVENTUALES. LANDA	8,902.03	0.00	8,902.03	8,902.03	0.00
41 3425 16004	0.00	0.00	0.00	0.00	0.00
ELKARKIDETZA PERSONAL FUNC. CARRER	254.79	0.00	254.79	254.79	0.00
41 3425 16006	0.00	0.00	0.00	0.00	0.00
SEGURIDAD SOCIAL FUNC.CARRERA INTER	1,226.79	0.00	1,226.79	1,226.79	0.00
41 3421 16007	0.00	0.00	0.00	0.00	0.00
SEGURIDAD SOCIAL INDEF. NO FIJO. DK	559.22	0.00	559.22	559.22	0.00
41 3422 16007	0.00	0.00	0.00	0.00	0.00
SEGURIDAD SOCIAL INDEF. NO FIJO. Z.TAB	1,745.91	0.00	1,745.91	1,745.91	0.00

PARTIDA	SALDO INICIAL A 1 DE ENERO	RECTIFICACIONES	TOTALES		
	Obligaciones	Obligaciones	Obligaciones	Pagos Ordenados	O's Pendientes
	Pagos	Pagos	Pagos	Pagos Realizados	P's Pendientes
41 3423 16007	0.00	0.00	0.00	0.00	0.00
SEGURIDAD SOCIAL INDEF. NO FIJO. LAND	1,150.06	0.00	1,150.06	1,150.06	0.00
41 3425 16007	0.00	0.00	0.00	0.00	0.00
SEGURIDAD SOCIAL INDEF. NO FIJO. LAND	8,064.58	0.00	8,064.58	8,064.58	0.00
41 3421 16011	0.00	0.00	0.00	0.00	0.00
ELKARKIDETZA PERSONAL LABORAL FIJO.	380.34	0.00	380.34	380.34	0.00
41 3422 16011	0.00	0.00	0.00	0.00	0.00
ELKARKIDETZA PERSONAL LABORAL FIJO.	212.97	0.00	212.97	212.97	0.00
41 3425 16011	0.00	0.00	0.00	0.00	0.00
ELKARKIDETZA PERSONAL LABORAL FIJO.	1,232.13	0.00	1,232.13	1,232.13	0.00
41 3421 16012	0.00	0.00	0.00	0.00	0.00
ELKARKIDETZA PERSONAL EVENTUAL. DK	310.59	0.00	310.59	310.59	0.00
41 3425 16012	0.00	0.00	0.00	0.00	0.00
ELKARKIDETZA PERSONAL EVENTUAL. LAN	509.58	0.00	509.58	509.58	0.00
41 3421 16013	0.00	0.00	0.00	0.00	0.00
ELKARKIDETZA PERSONAL INDEF. NO FIJO.	254.79	0.00	254.79	254.79	0.00
41 3422 16013	0.00	0.00	0.00	0.00	0.00
ELKARKIDETZA PERSONAL INDEF. NO FIJO.	212.97	0.00	212.97	212.97	0.00
41 3423 16013	0.00	0.00	0.00	0.00	0.00
ELKARKIDETZA PERSONAL INDEF. NO FIJO.	212.97	0.00	212.97	212.97	0.00
41 3425 16013	0.00	0.00	0.00	0.00	0.00
ELKARKIDETZA PERSONAL INDEF. NO FIJO.	1,954.68	0.00	1,954.68	1,954.68	0.00
41 3425 20201	0.00	0.00	0.00	0.00	0.00
ARRENDAMIENTOS DE MAQUINARIA.	0.00	0.00	0.00	0.00	0.00
41 3422 21101	0.00	0.00	0.00	0.00	0.00
REP., MANT. Y CONSERV. EDIF. Z.TABIRA (	0.00	0.00	0.00	0.00	0.00
41 3423 21101	0.00	0.00	0.00	0.00	0.00
REP., MANT. Y CONSERV. EDIF. LANDAKO I	0.00	0.00	0.00	0.00	0.00
41 3424 21101	0.00	0.00	0.00	0.00	0.00
REP., MANT. Y CONSERV. EDIF. F.EZKURDI	0.00	0.00	0.00	0.00	0.00
41 3425 21101	0.00	0.00	0.00	0.00	0.00
REP., MANT. Y CONSERV. EDIF. LANDAKO I	0.00	0.00	0.00	0.00	0.00
41 3426 21101	0.00	0.00	0.00	0.00	0.00
REP., MANT. Y CONSERV. EDIF. S.FAUSTO	0.00	0.00	0.00	0.00	0.00
41 3422 21102	0.00	0.00	0.00	0.00	0.00
REP., MANT. Y CONSERV. EDIF. Z.TABIRA (	0.00	0.00	0.00	0.00	0.00
41 3423 21102	0.00	0.00	0.00	0.00	0.00
REP., MANT. Y CONSERV. EDIF. LANDAKO I	0.00	0.00	0.00	0.00	0.00

PARTIDA	SALDO INICIAL A 1 DE ENERO	RECTIFICACIONES	TOTALES		
	Obligaciones	Obligaciones	Obligaciones	Pagos Ordenados	O's Pendientes
	Pagos	Pagos	Pagos	Pagos Realizados	P's Pendientes
41 3424 21102	0.00	0.00	0.00	0.00	0.00
REP., MANT. Y CONSERV. EDIF. F.EZKURDI	0.00	0.00	0.00	0.00	0.00
41 3425 21102	0.00	0.00	0.00	0.00	0.00
REP., MANT. Y CONSERV. EDIF. LANDAKO I	0.00	0.00	0.00	0.00	0.00
41 3422 22108	0.00	0.00	0.00	0.00	0.00
PROD. FARMACEUTICOS Y HOMODERIVAD	109.55	0.00	109.55	109.55	0.00
Total Ppto: 2020	**0.00**	**0.00**	**0.00**	**0.00**	**0.00**
	41.370.54	**0.00**	**41.370.54**	**41.370.54**	**0.00**
Total General:	**0.00**	**0.00**	**0.00**	**0.00**	**0.00**
	41.370.54	**0.00**	**41.370.54**	**41.370.54**	**0.00**

Durango Kirolak

DIRUZAINTZA / TESORERÍA

30/09/2021

Durango Kirolak

DIRUZAINTZA / TESORERÍA

Kontaketa-akta / Acta de Arqueo

30/09/2021

DK - 2021

Fecha de Referencia: 30/09/2021
Fecha de Ref. Secundaria: 01/01/2021
Fecha de Creación: 29/10/2021

ACTA DE ARQUEO METALICO

COBROS		PAGOS	
Presupuesto Corriente	2,415,872.58	Presupuesto Corriente	2,211,413.43
Presupuesto Cerrado	1,546.69	Presupuesto Cerrado	41,370.54
Reintegros de Pago	304.56	Devolución de ingresos	8,988.89
Suma	2,417,723.83	Suma	2,261,772.86
Ingresos Pendientes de aplicación	0.00	Pagados Pendientes de aplicación	0.00
Movimientos internos de tesorería	1,086,541.88	Movimientos internos de tesorería	1,087,808.35
Otras operaciones no presupuestarias	1,046,854.63	Otras operaciones no presupuestarias	1,078,881.06
Ajuste por diferencias positivas de redondeo	0.00	Ajuste por diferencias negativas de redondeo	0.00
Total Ingresos	4,551,120.34	Total Pagados	4,428,462.27
Existencias Iniciales	*998,331.74*	*Existencias Finales*	*1,120,989.81*
TOTAL	**5,549,452.08**	**TOTAL**	**5,549,452.08**

ESTADO DE LAS EXISTENCIAS DE TESORERIA

CUENTA	Existencias Iniciales	Total Ingresos	Total Gastos	Existencias Finales
Caja	1,200.00	0.00	0.00	1,200.00
Bancos y cuentas operativas	997,131.74	2,431,462.29	2,502,019.06	926,574.97
Bancos y cuentas restringidas recaudación	0.00	0.00	0.00	0.00
Otras cuentas	0.00	2,119,649.66	1,926,434.82	193,214.84
TOTAL	**998,331.74**	**4,551,111.95**	**4,428,453.88**	**1,120,989.81**

En El Municipio, a Viernes 29 de Octubre de 2021

El Presidente/a, El Interventor/a, El Tesorero/a,

Durango Kirolak

DIRUZAINTZA / TESORERÍA

Izakinen egoera / Situación de existencias

30/09/2021

ESTADO DE TESORERIA

ESTADO DE SITUACION DE EXISTENCIAS EN TESORERIA

CTA. PGCP.	DESCRIPCION		IMPORTES			
			E. INICIALES	COBROS	PAGOS	E. FINALES
57001	Caja Administración	ES2420950036603239043480	0.00	0.00	0.00	0.00
57002	Caja Máquina	ES9420950036603239043481	400.00	0.00	0.00	400.00
57003	Caja Landako II	ES1320950036603239043484	400.00	0.00	0.00	400.00
57004	Caja piscinas verano	ES8320950036603239043485	300.00	0.00	0.00	300.00
57005	Caja Landako I	ES5620950036603239043486	100.00	0.00	0.00	100.00
57101	BBK CUENTA ORDINARIA	ES5920950036633239043479	997,131.74	2,431,462.29	2,502,019.06	926,574.97
	TOTAL GRUPO		**998,331.74**	**2,431,462.29**	**2,502,019.06**	**927,774.97**
	TOTAL GENERAL		**998,331.74**	**2,431,462.29**	**2,502,019.06**	**927,774.97**

Firman la presente relación en El Municipio, a Viernes 29 de Octubre de 2021

El Tesorero/a,

Durango Kirolak

DIRUZAINTZA / TESORERÍA

Kontu-berdinkatzen orriak / Hojas de conciliación de cuentas

30/09/2021

DURANGO Kirolak

CONCILIACION BANCARIA
B.B.K. Cta. Ordinaria **30-09-21**

SALDO QUE PRESENTA EL EXTRACTO BANCARIO ..... **926,744.83 €**

(-) CARGOS CONTABLES NO REFLEJADOS EN C/C

TOTAL CARGOS NO REFLEJADOS **- €**

(+) ABONOS CONTABLES NO REFLEJADOS EN C/C

TOTAL ABONOS NO REFLEJADOS **- €**

(+) CARGOS EN C/C NO CONTABILIZADOS

Elkarkidetza Junio 21 (Borrajo, Jon). Contabilización duplicada. 169.86 €

TOTAL CARGOS NO CONTABILIZADO **169.86 €**

(-) ABONOS EN C/C NO CONTABILIZADOS

TOTAL ABONOS NO CONTABILIZADO **- €**

SALDO QUE DEBE PRESENTAR NUESTRA CUENTA ..... **926,744.83 €**

SALDO LISTADO CONTABLE **926,574.97 €**

DIFERENCIA..... **169.86 €**

CUADRA AL DIA **30-09-21**

La Presidenta,

Durango Kirolak

DIRUZAINTZA / TESORERÍA

Diruzaintza-eboluzioaren grafikoa (hileko) / Gráfico de evolución de la Tesorería (mensual)

30/09/2021

DURANGO KIROLAK - 2021

EVOLUCIÓN DE TESORERÍA (MENSUAL)

29-oct-21

	Enero	Febrero	Marzo	Abril	Mayo	Junio	Julio	Agosto	Septiembre	Octubre	Noviembre	Diciembre
Cobros	63,697.71	449,624.54	301,236.75	279,750.15	55,274.46	506,066.09	258,134.53	26,958.47	490,924.59	48,984.75	0.00	0.00
Pagos	373,408.28	159,371.34	298,743.94	322,434.57	166,741.33	348,268.04	330,542.90	241,443.25	261,066.23	150,246.77	0.00	0.00
Flujo	-309,710.57	290,253.20	2,492.81	-42,684.42	-111,466.87	157,798.05	-72,408.37	-214,484.78	229,858.36	-101,262.02	0.00	0.00

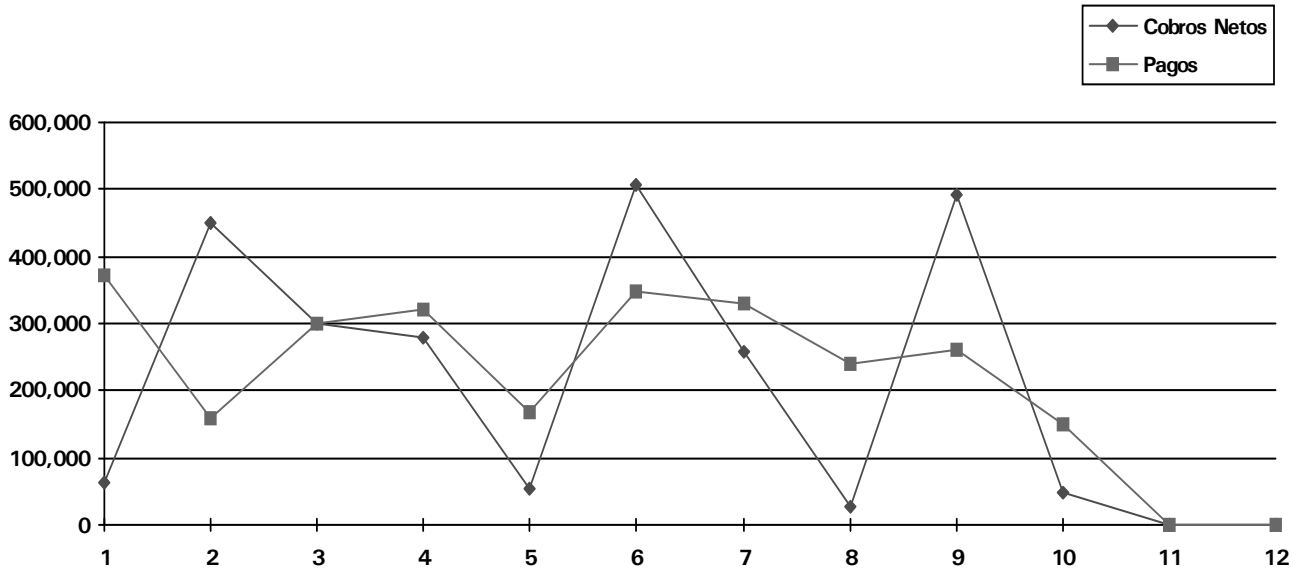

Durango Kirolak

DIRUZAINTZA / TESORERÍA

Diruzaintza-eboluzioaren grafikoa (bateratua) / Gráfico de Evolución de la Tesorería (Acumulado)

30/09/2021

DURANGO KIROLAK - 2021

EVOLUCIÓN DE TESORERÍA (ACUMULADO)

29-oct-21

	Enero	Febrero	Marzo	Abril	Mayo	Junio	Julio	Agosto	Septiembre	Octubre	Noviembre	Diciembre
Cobros	63,697.71	513,322.25	814,559.00	1,094,309.15	1,149,583.61	1,655,649.70	1,913,784.23	1,940,742.70	2,431,667.29	2,480,652.04	2,480,652.04	2,480,652.04
Pagos	373,408.28	532,779.62	831,523.56	1,153,958.13	1,320,699.46	1,668,967.50	1,999,510.40	2,240,953.65	2,502,019.88	2,652,266.65	2,652,266.65	2,652,266.65
Flujo	-309,710.57	-19,457.37	-16,964.56	-59,648.98	-171,115.85	-13,317.80	-85,726.17	-300,210.95	-70,352.59	-171,614.61	-171,614.61	-171,614.61

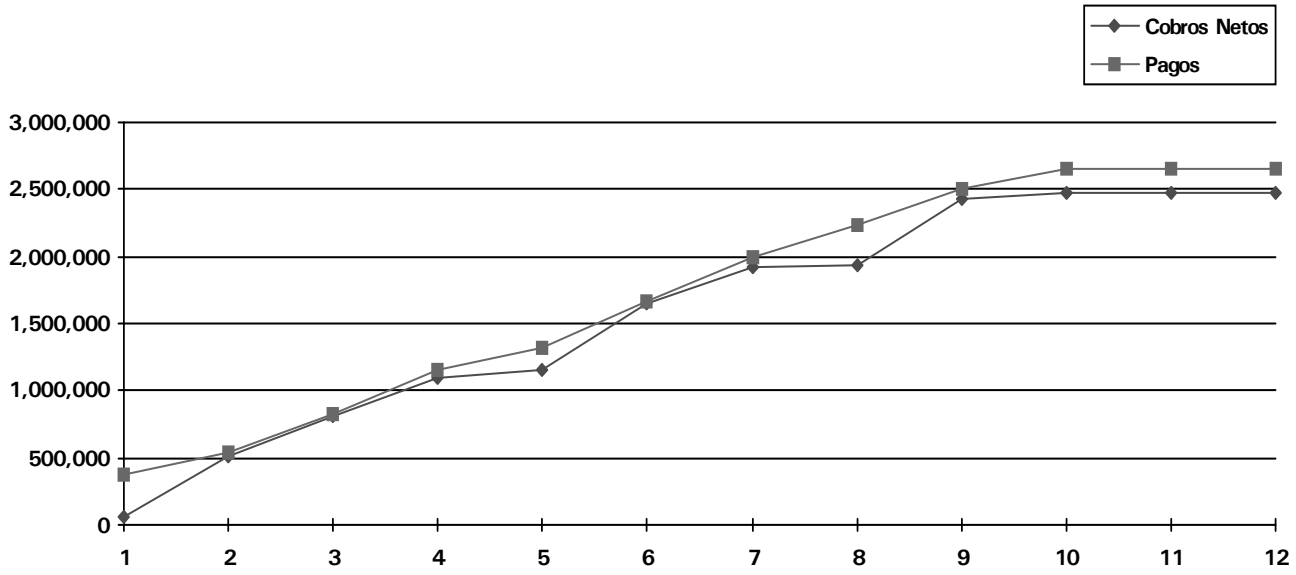

DURANGO EUSKALTEGIA

2021eko 3. hiruhilekoari dagokion kitapena

Liquidación 3er trimestre de 2021

Ejecución del presupuesto

Sarrerak / Ingresos			
Kontzeptuak / Conceptos	**Aurreikusitakoa Presupuestado**	**Kitatuta Liquidado**	**Jasota Cobrado**
Tasak emandako zerbitzuagatik Tasas por prestación del servicio	36.750,00	- 3.115,31	- 3.115,31
III kapituluko beste sarrera batzuk Otros ingresos del cap. III	-	-	
Udalaren ekarpena Aportación municipal	342.424,92	342.424,92	274.777,38
HABEren ekarpena Aportación de HABE	290.274,00	234.659,14	203.371,26
Beste digulaguntza batzuk eta enpresen ekarpenak Otras subvenciones y aportaciones de empresas	-	-	-
Ondarezko sarrerak (interesak ...) Ingresos patrimoniales (intereses, etc.)	1,00	-	-
VI, VII, VIII eta IX kapituluetako sarrerak Ingresos de los cap. VI, VII, VIII y IX	23.567,05	-	-
Ohiko diru-sarrerak Ingresos Corrientes	**669.449,92**	**573.968,75**	**475.033,33**
Kapital sarrerak Ingresos de Capital	**23.567,05**	**-**	**-**
Sarrerak guztira Total Ingresos	**693.016,97**	**573.968,75**	**475.033,33**

Sarreren (ohikoak) ratioak Ratios de ingresos (corrientes)	Zenbatekoa Importe	%
Kitatzeko geratzen dena Pendiente de liquidar	95.481,17	14,26%
Kobratzeko geratzen dena Pendiente de cobrar	98.935,42	17,24%
Burututakoaren % % de ejecución		85,74%

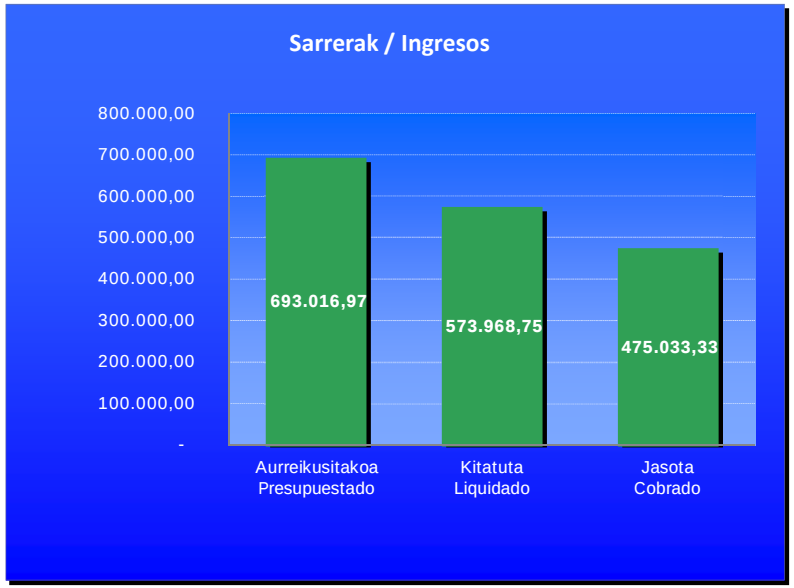

DURANGO EUSKALTEGIA

2021eko 3. hiruhilekoari dagokion kitapena

Liquidación 3er trimestre de 2021

Ejecución del presupuesto

Gastuak / Gastos				
Kontzeptuak / Conceptos	**Aurreikusitakoa Presupuestado**	**Erabilitakoa Gastado**	**Fakturatutakoa Facturado**	**Ordaindutakoa Pagado**
Pertsonala Personal	616.326	425.218	425.218	414.426
Mantenua, zerbitzuak, kontsumoak etab Mantenimiento, servicios, consumos etc. .	55.549	28.913	26.049	26.049
Bekak Becas	4.200			
Beste gastu batzuk Otros gastos				
Inbertsioak Inversiones	10.563			
Beste kapital gastu batzuk Otros Gastos de capital	6.379			
Ohiko gastuak Gastos corrientes	676.075	454.131	451.267	440.475
Kapital gastuak Gastos de capital	16.942	0	0	0
Gastuak guztira Total Gastos	**693.017**	**454.131**	**451.267**	**440.475**

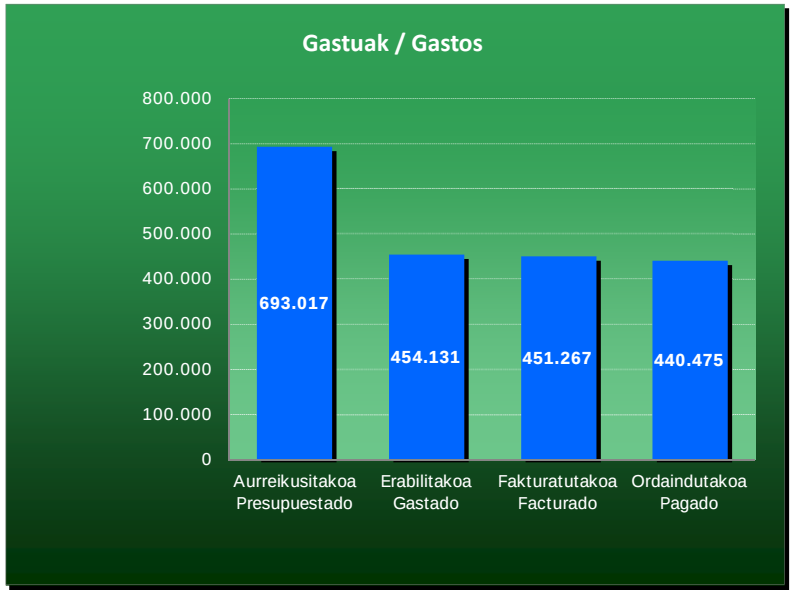

Gastuen ratioak (ohikoak) / Ratios de gastos (corrientes)	Zenbatekoa Importe	%
Erabilgarria (Aurrikusitakoa-gastatutakoa) Disponible (Presupuestado-gastado)	221.944	33%
Bideratzeko dagoena (erabilitakoa-fakt) Pendiente de tramitar (gastado-facturado)	2.864	1%
Ordaintzeko dagoena (fakt.-ordaindutakoa) Pendiente de pagar (facturado-pagado)	10.792	2%
Erabilitakoaren %a % de ejecución		67%

UDAL EUSKALTEGIA

DURANGO
Udala · Ayuntamiento

Udal Euskaltegia

AURREKONTUAREN LIKIDAZIOA
LIQUIDACIÓN DEL PRESUPUESTO

30/09/2021

UDAL EUSKALTEGIA

DURANGO
Udala · Ayuntamiento

Udal Euskaltegia

AURREKONTU-SARRERAK
INGRESOS PRESUPUESTARIOS

30/09/2021

UDAL EUSKALTEGIA

DURANGO
Udala · Ayuntamiento

Udal Euskaltegia

AURREKONTU-SARRERAK
INGRESOS PRESUPUESTARIOS
URTEKOAK
CORRIENTES

Sailkapena Kapituluka
Clasificación por Capítulos

30/09/2021

O.A.A. EUSKALTEGI MUNICIPAL - 2021

Estado de situación del presupuesto de ingresos por capítulos al 30/09/2021

% Ejec.= DR Neto / Actual

Cap.	CONCEPTO	Inicial	Actual	DR Anul.	DR Neto	Deudores	I	I Neto	Saldo	% Ejec.
		Modificac.	DR	Devoluc.	OI	Acreedores	Dev. I			
	Capítulo: 3	**36.750,00**	**36.750,00**	0,00	**-3.115,28**	**0,00**	**6.170,16**	**-3.115,28**	**39.865,28**	-8,48%
		0,00	**6.170,16**	9.285,44	**0,00**	**0,00**	**9.285,44**			
	Capítulo: 4	**656.643,85**	**632.698,92**	0,00	**577.084,06**	**98.935,42**	**478.148,64**	**478.148,64**	**55.614,86**	91,21%
		-23.944,93	**577.084,06**	0,00	**0,00**	**0,00**	**0,00**			
	Capítulo: 5	**1,00**	**1,00**	0,00	**0,00**	**0,00**	**0,00**	**0,00**	**1,00**	0,00%
		0,00	**0,00**	0,00	**0,00**	**0,00**	**0,00**			
	Capítulo: 8	**6.379,00**	**23.567,05**	0,00	**0,00**	**0,00**	**0,00**	**0,00**	**23.567,05**	0,00%
		17.188,05	**0,00**	0,00	**0,00**	**0,00**	**0,00**			
	Total General	**699.773,85**	**693.016,97**	0,00	**573.968,78**	**98.935,42**	**484.318,80**	**475.033,36**	**119.048,19**	82,82%
		-6.756,88	**583.254,22**	9.285,44	**0,00**	**0,00**	**9.285,44**			

UDAL EUSKALTEGIA

DURANGO
Udala · Ayuntamiento

Udal Euskaltegia

AURREKONTU-SARRERAK
INGRESOS PRESUPUESTARIOS
URTEKOAK
CORRIENTES

Sailkapen Ekonomikoa
Clasificación por Económico

30/09/2021

O.A.A. EUSKALTEGI MUNICIPAL - 2021

Estado de situación del presupuesto de ingresos por subconceptos al 30/09/2021

% Ejec.= DR Neto / Actual

C. Econó	CONCEPTO	Inicial	Actual	DR Anul.	DR Neto	Deudores	I	I Neto	Saldo	% Ejec.
		Modificac.	DR	Devoluc.	OI	Acreedores	Dev. I			
34101	MATRICULAS / ESTANCIAS	36.750,00	36.750,00	0,00	-3.115,31	0,00	6.170,13	-3.115,31	39.865,31	-8,48%
		0,00	6.170,13	9.285,44	0,00	0,00	9.285,44			
	C. Económica 341	**36.750,00**	**36.750,00**	0,00	**-3.115,31**	**0,00**	**6.170,13**	**-3.115,31**	**39.865,31**	-8,48%
		0,00	**6.170,13**	9.285,44	**0,00**	0,00	**9.285,44**			
	C. Económica 34	**36.750,00**	**36.750,00**	0,00	**-3.115,31**	**0,00**	**6.170,13**	**-3.115,31**	**39.865,31**	-8,48%
		0,00	**6.170,13**	9.285,44	**0,00**	0,00	**9.285,44**			
39901	IMPREVISTOS	0,00	0,00	0,00	0,03	0,00	0,03	0,03	-0,03	
		0,00	0,03	0,00	0,00	0,00	0,00			
	C. Económica 399	**0,00**	**0,00**	0,00	**0,03**	**0,00**	**0,03**	**0,03**	**-0,03**	
		0,00	**0,03**	0,00	**0,00**	0,00	**0,00**			
	C. Económica 39	**0,00**	**0,00**	0,00	**0,03**	**0,00**	**0,03**	**0,03**	**-0,03**	
		0,00	**0,03**	0,00	**0,00**	0,00	**0,00**			
	Capítulo: 3	**36.750,00**	**36.750,00**	0,00	**-3.115,28**	**0,00**	**6.170,16**	**-3.115,28**	**39.865,28**	-8,48%
		0,00	**6.170,16**	9.285,44	**0,00**	0,00	**9.285,44**			
41101	SUBVENCIONES HABE	290.274,00	290.274,00	0,00	234.659,14	31.287,88	203.371,26	203.371,26	55.614,86	80,84%
		0,00	234.659,14	0,00	0,00	0,00	0,00			
	C. Económica 411	**290.274,00**	**290.274,00**	0,00	**234.659,14**	**31.287,88**	**203.371,26**	**203.371,26**	**55.614,86**	80,84%
		0,00	**234.659,14**	0,00	**0,00**	0,00	**0,00**			
	C. Económica 41	**290.274,00**	**290.274,00**	0,00	**234.659,14**	**31.287,88**	**203.371,26**	**203.371,26**	**55.614,86**	80,84%
		0,00	**234.659,14**	0,00	**0,00**	0,00	**0,00**			
43001	APORTACION MUNICIPAL	366.369,85	342.424,92	0,00	342.424,92	67.647,54	274.777,38	274.777,38	0,00	100,00%
		-23.944,93	342.424,92	0,00	0,00	0,00	0,00			
	C. Económica 430	**366.369,85**	**342.424,92**	0,00	**342.424,92**	**67.647,54**	**274.777,38**	**274.777,38**	**0,00**	100,00%
		-23.944,93	**342.424,92**	0,00	**0,00**	0,00	**0,00**			
	C. Económica 43	**366.369,85**	**342.424,92**	0,00	**342.424,92**	**67.647,54**	**274.777,38**	**274.777,38**	**0,00**	100,00%
		-23.944,93	**342.424,92**	0,00	**0,00**	0,00	**0,00**			

C. Econó	CONCEPTO	Inicial	Actual	DR Anul.	DR Neto	Deudores	I	I Neto	Saldo	% Ejec.
		Modificac.	DR	Devoluc.	OI	Acreedores	Dev. I			
	Capítulo: 4	**656.643,85**	**632.698,92**	0,00	**577.084,06**	**98.935,42**	**478.148,64**	**478.148,64**	**55.614,86**	91,21%
		-23.944,93	**577.084,06**	0,00	**0,00**	0,00	**0,00**			
56001	INGRESOS FINANCIEROS	1,00	1,00	0,00	0,00	0,00	0,00	0,00	1,00	0,00%
		0,00	0,00	0,00	0,00	0,00	0,00			
	C. Económica 560	**1,00**	**1,00**	0,00	**0,00**	**0,00**	**0,00**	**0,00**	**1,00**	0,00%
		0,00	**0,00**	0,00	**0,00**	0,00	**0,00**			
	C. Económica 56	**1,00**	**1,00**	0,00	**0,00**	**0,00**	**0,00**	**0,00**	**1,00**	0,00%
		0,00	**0,00**	0,00	**0,00**	0,00	**0,00**			
	Capítulo: 5	**1,00**	**1,00**	0,00	**0,00**	**0,00**	**0,00**	**0,00**	**1,00**	0,00%
		0,00	**0,00**	0,00	**0,00**	0,00	**0,00**			
83301	PRESTAMOS AL PERSONAL	6.379,00	6.379,00	0,00	0,00	0,00	0,00	0,00	6.379,00	0,00%
		0,00	0,00	0,00	0,00	0,00	0,00			
	C. Económica 833	**6.379,00**	**6.379,00**	0,00	**0,00**	**0,00**	**0,00**	**0,00**	**6.379,00**	0,00%
		0,00	**0,00**	0,00	**0,00**	0,00	**0,00**			
	C. Económica 83	**6.379,00**	**6.379,00**	0,00	**0,00**	**0,00**	**0,00**	**0,00**	**6.379,00**	0,00%
		0,00	**0,00**	0,00	**0,00**	0,00	**0,00**			
87002	INCORPORACIÓN DE CRÉDITOS	0,00	17.188,05	0,00	0,00	0,00	0,00	0,00	17.188,05	0,00%
		17.188,05	0,00	0,00	0,00	0,00	0,00			
	C. Económica 870	**0,00**	**17.188,05**	0,00	**0,00**	**0,00**	**0,00**	**0,00**	**17.188,05**	0,00%
		17.188,05	**0,00**	0,00	**0,00**	0,00	**0,00**			
	C. Económica 87	**0,00**	**17.188,05**	0,00	**0,00**	**0,00**	**0,00**	**0,00**	**17.188,05**	0,00%
		17.188,05	**0,00**	0,00	**0,00**	0,00	**0,00**			
	Capítulo: 8	**6.379,00**	**23.567,05**	0,00	**0,00**	**0,00**	**0,00**	**0,00**	**23.567,05**	0,00%
		17.188,05	**0,00**	0,00	**0,00**	0,00	**0,00**			
	Total General	**699.773,85**	**693.016,97**	0,00	**573.968,78**	**98.935,42**	**484.318,80**	**475.033,36**	**119.048,19**	82,82%
		-6.756,88	**583.254,22**	9.285,44	**0,00**	0,00	**9.285,44**			

UDAL EUSKALTEGIA

DURANGO
Udala · Ayuntamiento

Udal Euskaltegia

AURREKONTU-SARRERAK
INGRESOS PRESUPUESTARIOS
URTEKOAK
CORRIENTES

Aurrekontu-gauzapenaren grafikoa
Gráfico de ejecución Presupuestaria

30/09/2021

O.A.A. EUSKALTEGI MUNICIPAL - 2021

Estado de Situación del Presupuesto de Ingresos al 30/09/2021

Ppto.Inicial	Ppto.Definitivo	DR	DR Neto	Deudores	I	I Neto	Saldo	Ind. Modifica	Ind. Ejec.	Ind. Cobros
Modificac.		DR Anul.	OI		Dev. I				Pptaria.	
699.773,85	693.016,97	583.254,22	573.968,78	98.935,42	484.318,80	475.033,36	119.048,19	-0,97%	82,82%	82,76%
-6.756,88		9.285,44	0,00		9.285,44					

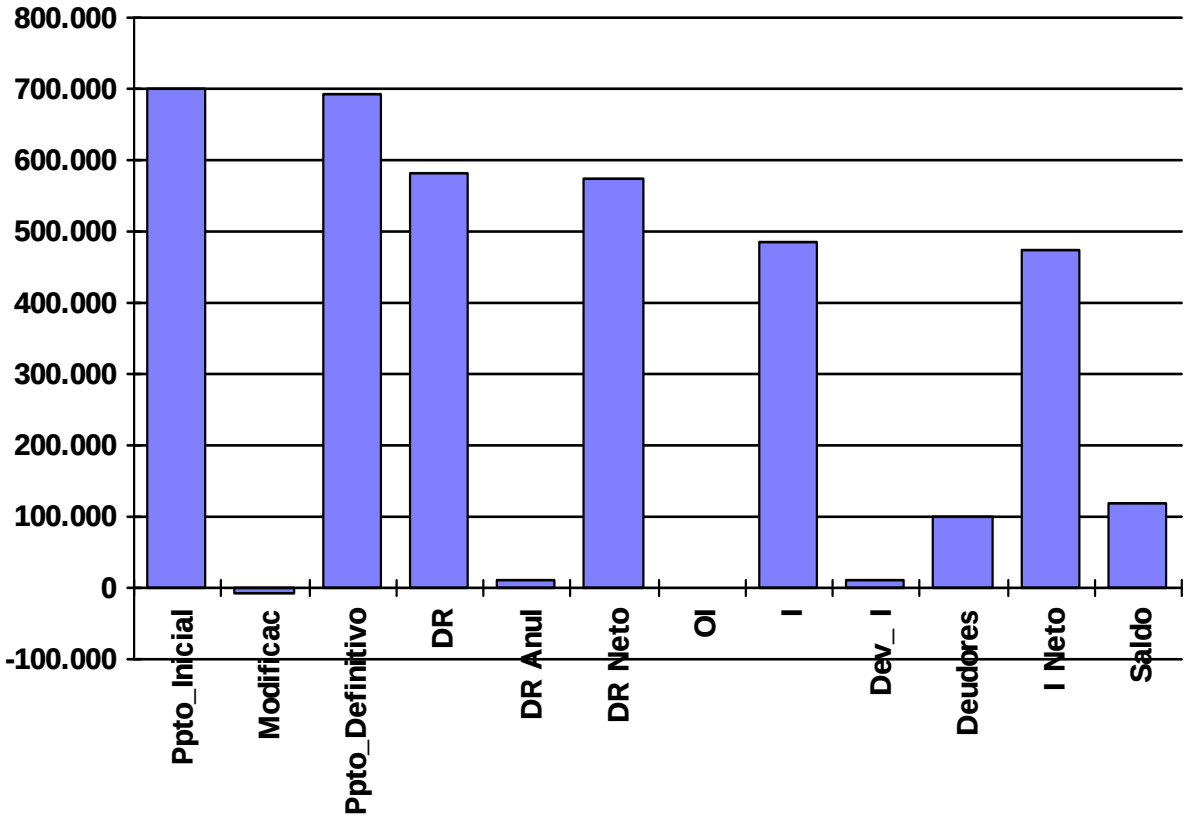

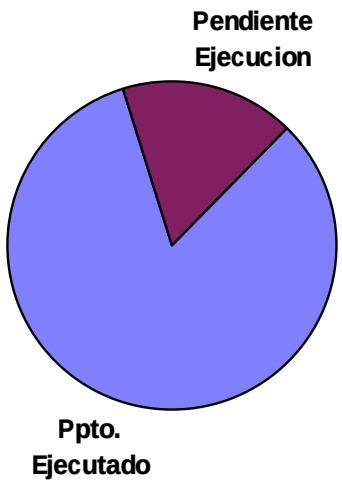

UDAL EUSKALTEGIA

DURANGO
Udala · Ayuntamiento

Udal Euskaltegia

AURREKONTU-SARRERAK
INGRESOS PRESUPUESTARIOS
URTEKOAK
CORRIENTES

Kreditu-aldaketak
Modificaciones de crédito

30/09/2021

O.A.A. EUSKALTEGI MUNICIPAL - 2021

Modificaciones del Presupuesto de Ingresos 2021

Concepto	Inicial	Aumentos	Disminuciones	Definitivo
34101 MATRICULAS / ESTANCIAS	36.750,00	0,00	0,00	36.750,00
39901 IMPREVISTOS	0,00	0,00	0,00	0,00
41101 SUBVENCIONES HABE	290.274,00	0,00	0,00	290.274,00
43001 APORTACION MUNICIPAL	366.369,85	0,00	23.944,93	342.424,92
56001 INGRESOS FINANCIEROS	1,00	0,00	0,00	1,00
83301 PRESTAMOS AL PERSONAL	6.379,00	0,00	0,00	6.379,00
87002 INCORPORACIÓN DE CRÉDITOS	0,00	17.188,05	0,00	17.188,05
Totales	**699.773,85**	**17.188,05**	**23.944,93**	**693.016,97**

UDAL EUSKALTEGIA

DURANGO
Udala · Ayuntamiento

Udal Euskaltegia

AURREKONTU-SARRERAK
INGRESOS PRESUPUESTARIOS
URTEKOAK
CORRIENTES

Kreditu-aldaketen grafikoa
Gráfico de modificaciones de crédito

30/09/2021

O.A.A. EUSKALTEGI MUNICIPAL - 2021

MODIFICACIONES PRESUPUESTARIAS (INGRESOS)

21-oct-2021

Previsión Inicial	Aumentos	Disminuciones	Previsión Actual
699.773,85	17.188,05	23.944,93	693.016,97

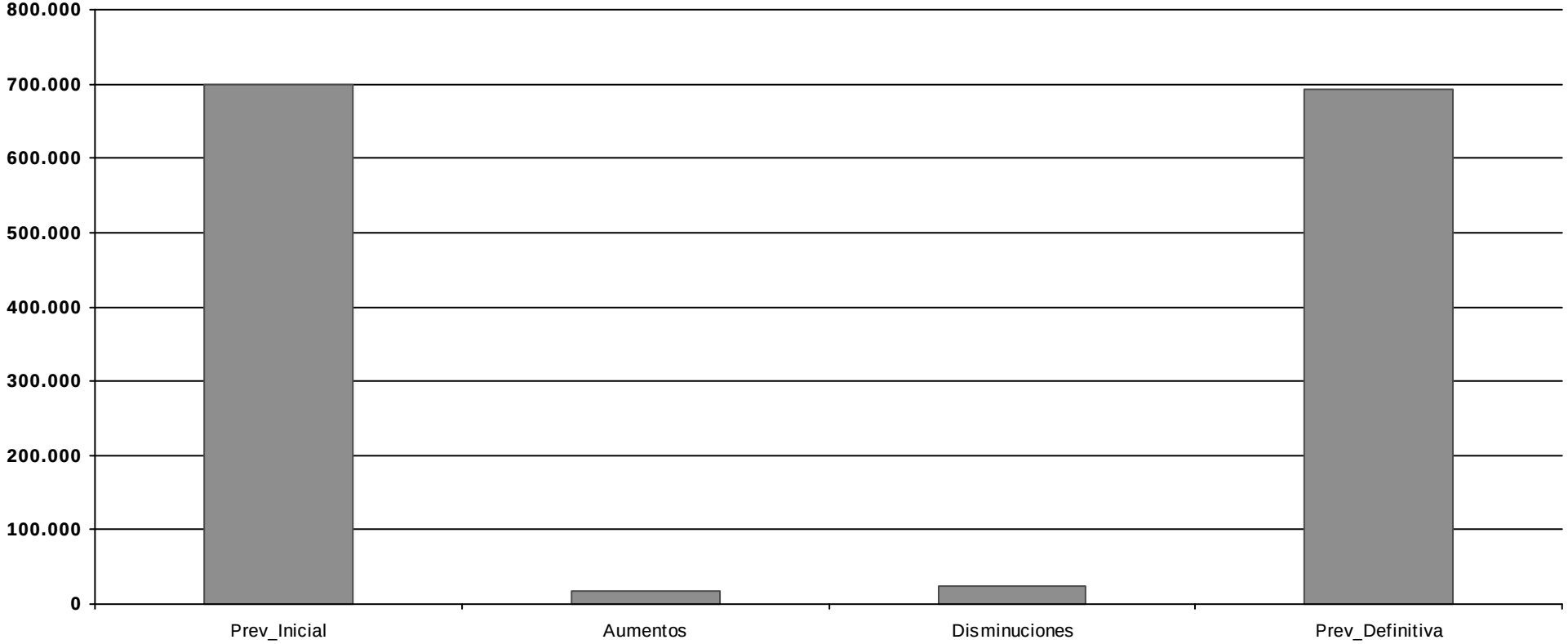

UDAL EUSKALTEGIA

DURANGO
Udala · Ayuntamiento

Udal Euskaltegia

AURREKONTU-SARRERAK
INGRESOS PRESUPUESTARIOS
ITXITAKOAK
CERRADOS

Urtea/Kontzeptua
Año/Concepto

30/09/2021

O.A.A. EUSKALTEGI MUNICIPAL - 2021

ESTADO DE SITUACION DE PRESUPUESTOS CERRADOS DE INGRESOS 30/09/2021

% Pte=Pendiente/(Saldo inicial + Rectificaciones)

CONCEPTO	SALDO DE DERECHOS CONTRAIDOS PREVIO		RECTIFICACION	DERECHOS ANULADOS	DERECHOS PENDIENTES	LIQUIDACIONES CANCELADAS		DERECHOS PENDIENTES DE COBRO % Pte.
	INGRESO DIRECTO	INGRESO RECIBO				RECAUDACION	INSOLVENCIA PRESCRIPCIÓN	
2019								
34101/ / / MATRICULAS / ESTANCIAS	0,00	165,60	0,00	0,00	165,60	0,00	0,00	**165,60** 100,00%
Total 2019	**0,00**	**165,60**	**0,00**	**0,00**	**165,60**	**0,00**	**0,00**	**165,60** 100,00%
2020								
34101/ / / MATRICULAS / ESTANCIAS	0,00	8.684,00	0,00	0,00	8.684,00	8.684,00	0,00	**0,00** 0,00%
41101/ / / SUBVENCIONES HABE	0,00	54.659,93	0,00	0,00	54.659,93	54.659,93	0,00	**0,00** 0,00%
Total 2020	**0,00**	**63.343,93**	**0,00**	**0,00**	**63.343,93**	**63.343,93**	**0,00**	**0,00** 0,00%
Total General EURO:	**0,00**	**63.509,53**	**0,00**	**0,00**	**63.509,53**	**63.343,93**	**0,00**	**165,60** 0,26%

UDAL EUSKALTEGIA

DURANGO
Udala · Ayuntamiento

Udal Euskaltegia

AURREKONTU-GASTUAK
GASTOS PRESUPUESTARIOS

30/09/2021

UDAL EUSKALTEGIA

DURANGO
Udala · Ayuntamiento

Udal Euskaltegia

AURREKONTU-GASTUAK
GASTOS PRESUPUESTARIOS
URTEKOAK
CORRIENTES

Sailkapena Kapituluka
Clasificación por Capítulos

30/09/2021

O.A.A. EUSKALTEGI MUNICIPAL - 2021

Estado de Situación del Presupuesto de Gastos Por Capítulos al 30/09/2021

Económico	Cto. Inicial	Cto. Definitivo	A	D	O	P	Pagos	Saldo	% Ejec. A
	Modificaciones	Cto. No Disp.	A Pendiente	D Pendiente	O Pendiente	P Pendiente	Reintergros	Reman.	% Ejec. O
Total Capítulo 1 :	616.326,03	616.326,03	425.217,89	425.217,89	425.217,89	425.217,89	414.426,04	191.108,14	68,99%
	0,00	0,00	0,00	0,00	0,00	10.791,85	0,00	191.108,14	68,99%
Total Capítulo 2 :	72.869,22	55.549,04	28.913,07	28.913,07	26.049,04	26.049,04	26.049,04	26.635,97	52,05%
	-17.320,18	0,00	0,00	2.864,03	0,00	0,00	0,00	29.500,00	46,89%
Total Capítulo 4 :	4.200,00	4.200,00	0,00	0,00	0,00	0,00	0,00	4.200,00	0,00%
	0,00	0,00	0,00	0,00	0,00	0,00	0,00	4.200,00	0,00%
Total Capítulo 6 :	0,00	10.563,30	0,00	0,00	0,00	0,00	0,00	10.563,30	0,00%
	10.563,30	0,00	0,00	0,00	0,00	0,00	0,00	10.563,30	0,00%
Total Capítulo 8 :	6.378,60	6.378,60	0,00	0,00	0,00	0,00	0,00	6.378,60	0,00%
	0,00	0,00	0,00	0,00	0,00	0,00	0,00	6.378,60	0,00%
Total General:	699.773,85	693.016,97	454.130,96	454.130,96	451.266,93	451.266,93	440.475,08	238.886,01	65,53%
	-6.756,88	0,00	0,00	2.864,03	0,00	10.791,85	0,00	241.750,04	65,12%

UDAL EUSKALTEGIA

DURANGO
Udala · Ayuntamiento

Udal Euskaltegia

AURREKONTU-GASTUAK
GASTOS PRESUPUESTARIOS
URTEKOAK
CORRIENTES

Sailkapen Ekonomikoa
Clasificación por Económico

30/09/2021

O.A.A. EUSKALTEGI MUNICIPAL - 2021

Estado de Situación del Presupuesto de Gastos Por Económicos al 30/09/2021

Económico	Cto. Inicial	Cto. Definitivo	A	D	O	P	Pagos	Saldo	% Ejec. A
	Modificaciones	Cto. No Disp.	A Pendiente	D Pendiente	O Pendiente	P Pendiente	Reintegros	Reman.	% Ejec. O
Económico 13001 :	156.959,22	156.959,22	111.420,14	111.420,14	111.420,14	111.420,14	111.420,14	45.539,08	70,99%
	0,00	0,00	0,00	0,00	0,00	0,00	0,00	45.539,08	70,99%
Económico 13002 :	241.899,28	241.899,28	173.001,00	173.001,00	173.001,00	173.001,00	173.001,00	68.898,28	71,52%
	0,00	0,00	0,00	0,00	0,00	0,00	0,00	68.898,28	71,52%
Total Concepto 130 :	**398.858,50**	**398.858,50**	**284.421,14**	**284.421,14**	**284.421,14**	**284.421,14**	**284.421,14**	**114.437,36**	71,31%
	0,00	**0,00**	**0,00**	**0,00**	**0,00**	**0,00**	**0,00**	**114.437,36**	71,31%
Económico 13101 :	0,00	0,00	3.146,86	3.146,86	3.146,86	3.146,86	3.146,86	-3.146,86	0,00%
	0,00	0,00	0,00	0,00	0,00	0,00	0,00	-3.146,86	0,00%
Económico 13102 :	0,00	0,00	6.603,19	6.603,19	6.603,19	6.603,19	6.603,19	-6.603,19	0,00%
	0,00	0,00	0,00	0,00	0,00	0,00	0,00	-6.603,19	0,00%
Total Concepto 131 :	**0,00**	**0,00**	**9.750,05**	**9.750,05**	**9.750,05**	**9.750,05**	**9.750,05**	**-9.750,05**	0,00%
	0,00	**0,00**	**0,00**	**0,00**	**0,00**	**0,00**	**0,00**	**-9.750,05**	0,00%
Económico 13201 :	19.945,80	19.945,80	14.285,26	14.285,26	14.285,26	14.285,26	14.285,26	5.660,54	71,62%
	0,00	0,00	0,00	0,00	0,00	0,00	0,00	5.660,54	71,62%
Económico 13202 :	34.061,72	34.061,72	24.329,90	24.329,90	24.329,90	24.329,90	24.329,90	9.731,82	71,43%
	0,00	0,00	0,00	0,00	0,00	0,00	0,00	9.731,82	71,43%
Total Concepto 132 :	**54.007,52**	**54.007,52**	**38.615,16**	**38.615,16**	**38.615,16**	**38.615,16**	**38.615,16**	**15.392,36**	71,50%
	0,00	**0,00**	**0,00**	**0,00**	**0,00**	**0,00**	**0,00**	**15.392,36**	71,50%
Total Artículo 13 :	**452.866,02**	**452.866,02**	**332.786,35**	**332.786,35**	**332.786,35**	**332.786,35**	**332.786,35**	**120.079,67**	73,48%
	0,00	**0,00**	**0,00**	**0,00**	**0,00**	**0,00**	**0,00**	**120.079,67**	73,48%
Económico 14001 :	20.000,00	20.000,00	0,00	0,00	0,00	0,00	0,00	20.000,00	0,00%
	0,00	0,00	0,00	0,00	0,00	0,00	0,00	20.000,00	0,00%
Total Concepto 140 :	**20.000,00**	**20.000,00**	**0,00**	**0,00**	**0,00**	**0,00**	**0,00**	**20.000,00**	0,00%
	0,00	**0,00**	**0,00**	**0,00**	**0,00**	**0,00**	**0,00**	**20.000,00**	0,00%
Total Artículo 14 :	**20.000,00**	**20.000,00**	**0,00**	**0,00**	**0,00**	**0,00**	**0,00**	**20.000,00**	0,00%
	0,00	**0,00**	**0,00**	**0,00**	**0,00**	**0,00**	**0,00**	**20.000,00**	0,00%
Económico 16001 :	110.042,17	110.042,17	64.743,01	64.743,01	64.743,01	64.743,01	57.323,23	45.299,16	58,83%
	0,00	0,00	0,00	0,00	0,00	7.419,78	0,00	45.299,16	58,83%
Económico 16003 :	0,00	0,00	3.081,96	3.081,96	3.081,96	3.081,96	1.797,54	-3.081,96	0,00%
	0,00	0,00	0,00	0,00	0,00	1.284,42	0,00	-3.081,96	0,00%
Económico 16007 :	15.780,87	15.780,87	11.502,09	11.502,09	11.502,09	11.502,09	10.224,08	4.278,78	72,89%
	0,00	0,00	0,00	0,00	0,00	1.278,01	0,00	4.278,78	72,89%
Económico 16009 :	3.200,00	3.200,00	4.427,88	4.427,88	4.427,88	4.427,88	4.427,88	-1.227,88	138,37%
	0,00	0,00	0,00	0,00	0,00	0,00	0,00	-1.227,88	138,37%

O.A.A. EUSKALTEGI MUNICIPAL - 2021

Estado de Situación del Presupuesto de Gastos Por Económicos al 30/09/2021

Económico	Cto. Inicial Modificaciones	Cto. Definitivo Cto. No Disp.	A A Pendiente	D D Pendiente	O O Pendiente	P P Pendiente	Pagos Reintegros	Saldo Reman.	% Ejec. A % Ejec. O
Económico 16011 :	9.974,51	9.974,51	7.061,10	7.061,10	7.061,10	7.061,10	6.354,99	2.913,41	70,79%
	0,00	0,00	0,00	0,00	0,00	706,11	0,00	2.913,41	70,79%
Económico 16013 :	1.462,46	1.462,46	1.035,30	1.035,30	1.035,30	1.035,30	931,77	427,16	70,79%
	0,00	0,00	0,00	0,00	0,00	103,53	0,00	427,16	70,79%
Total Concepto 160 :	**140.460,01**	**140.460,01**	**91.851,34**	**91.851,34**	**91.851,34**	**91.851,34**	**81.059,49**	**48.608,67**	65,39%
	0,00	**0,00**	**0,00**	**0,00**	**0,00**	**10.791,85**	**0,00**	**48.608,67**	65,39%
Económico 16301 :	3.000,00	3.000,00	580,20	580,20	580,20	580,20	580,20	2.419,80	19,34%
	0,00	0,00	0,00	0,00	0,00	0,00	0,00	2.419,80	19,34%
Total Concepto 163 :	**3.000,00**	**3.000,00**	**580,20**	**580,20**	**580,20**	**580,20**	**580,20**	**2.419,80**	19,34%
	0,00	**0,00**	**0,00**	**0,00**	**0,00**	**0,00**	**0,00**	**2.419,80**	19,34%
Total Artículo 16 :	**143.460,01**	**143.460,01**	**92.431,54**	**92.431,54**	**92.431,54**	**92.431,54**	**81.639,69**	**51.028,47**	64,43%
	0,00	**0,00**	**0,00**	**0,00**	**0,00**	**10.791,85**	**0,00**	**51.028,47**	64,43%
Total Capítulo 1 :	**616.326,03**	**616.326,03**	**425.217,89**	**425.217,89**	**425.217,89**	**425.217,89**	**414.426,04**	**191.108,14**	68,99%
	0,00	**0,00**	**0,00**	**0,00**	**0,00**	**10.791,85**	**0,00**	**191.108,14**	68,99%
Económico 21101 :	10.000,00	10.000,00	60,98	60,98	60,98	60,98	60,98	9.939,02	0,61%
	0,00	0,00	0,00	0,00	0,00	0,00	0,00	9.939,02	0,61%
Total Concepto 211 :	**10.000,00**	**10.000,00**	**60,98**	**60,98**	**60,98**	**60,98**	**60,98**	**9.939,02**	0,61%
	0,00	**0,00**	**0,00**	**0,00**	**0,00**	**0,00**	**0,00**	**9.939,02**	0,61%
Económico 21401 :	2.200,00	2.200,00	1.836,22	1.836,22	1.836,22	1.836,22	1.836,22	363,78	83,46%
	0,00	0,00	0,00	0,00	0,00	0,00	0,00	363,78	83,46%
Total Concepto 214 :	**2.200,00**	**2.200,00**	**1.836,22**	**1.836,22**	**1.836,22**	**1.836,22**	**1.836,22**	**363,78**	83,46%
	0,00	**0,00**	**0,00**	**0,00**	**0,00**	**0,00**	**0,00**	**363,78**	83,46%
Total Artículo 21 :	**12.200,00**	**12.200,00**	**1.897,20**	**1.897,20**	**1.897,20**	**1.897,20**	**1.897,20**	**10.302,80**	15,55%
	0,00	**0,00**	**0,00**	**0,00**	**0,00**	**0,00**	**0,00**	**10.302,80**	15,55%
Económico 22001 :	1.800,00	1.800,00	611,67	611,67	611,67	611,67	611,67	1.188,33	33,98%
	0,00	0,00	0,00	0,00	0,00	0,00	0,00	1.188,33	33,98%
Económico 22002 :	1.800,00	1.800,00	1.156,90	1.156,90	1.156,90	1.156,90	1.156,90	643,10	64,27%
	0,00	0,00	0,00	0,00	0,00	0,00	0,00	643,10	64,27%
Económico 22004 :	3.500,00	3.500,00	2.192,59	2.192,59	2.192,59	2.192,59	2.192,59	1.307,41	62,65%
	0,00	0,00	0,00	0,00	0,00	0,00	0,00	1.307,41	62,65%
Total Concepto 220 :	**7.100,00**	**7.100,00**	**3.961,16**	**3.961,16**	**3.961,16**	**3.961,16**	**3.961,16**	**3.138,84**	55,79%
	0,00	**0,00**	**0,00**	**0,00**	**0,00**	**0,00**	**0,00**	**3.138,84**	55,79%
Económico 22101 :	8.000,00	8.000,00	6.421,73	6.421,73	3.557,70	3.557,70	3.557,70	1.578,27	80,27%
	0,00	0,00	0,00	2.864,03	0,00	0,00	0,00	4.442,30	44,47%

O.A.A. EUSKALTEGI MUNICIPAL - 2021

Estado de Situación del Presupuesto de Gastos Por Económicos al 30/09/2021

Económico	Cto. Inicial Modificaciones	Cto. Definitivo Cto. No Disp.	A A Pendiente	D D Pendiente	O O Pendiente	P P Pendiente	Pagos Reintegros	Saldo Reman.	% Ejec. A % Ejec. O
Económico 22102 :	50,00	50,00	0,00	0,00	0,00	0,00	0,00	50,00	0,00%
	0,00	0,00	0,00	0,00	0,00	0,00	0,00	50,00	0,00%
Económico 22109 :	850,00	850,00	366,00	366,00	366,00	366,00	366,00	484,00	43,06%
	0,00	0,00	0,00	0,00	0,00	0,00	0,00	484,00	43,06%
Económico 22110 :	3.000,00	3.000,00	0,00	0,00	0,00	0,00	0,00	3.000,00	0,00%
	0,00	0,00	0,00	0,00	0,00	0,00	0,00	3.000,00	0,00%
Total Concepto 221 :	**11.900,00**	**11.900,00**	**6.787,73**	**6.787,73**	**3.923,70**	**3.923,70**	**3.923,70**	**5.112,27**	57,04%
	0,00	**0,00**	**0,00**	**2.864,03**	**0,00**	**0,00**	**0,00**	**7.976,30**	32,97%
Económico 22201 :	200,00	200,00	0,00	0,00	0,00	0,00	0,00	200,00	0,00%
	0,00	0,00	0,00	0,00	0,00	0,00	0,00	200,00	0,00%
Total Concepto 222 :	**200,00**	**200,00**	**0,00**	**0,00**	**0,00**	**0,00**	**0,00**	**200,00**	0,00%
	0,00	**0,00**	**0,00**	**0,00**	**0,00**	**0,00**	**0,00**	**200,00**	0,00%
Económico 22301 :	200,00	200,00	0,00	0,00	0,00	0,00	0,00	200,00	0,00%
	0,00	0,00	0,00	0,00	0,00	0,00	0,00	200,00	0,00%
Total Concepto 223 :	**200,00**	**200,00**	**0,00**	**0,00**	**0,00**	**0,00**	**0,00**	**200,00**	0,00%
	0,00	**0,00**	**0,00**	**0,00**	**0,00**	**0,00**	**0,00**	**200,00**	0,00%
Económico 22403 :	475,00	475,00	503,55	503,55	503,55	503,55	503,55	-28,55	106,01%
	0,00	0,00	0,00	0,00	0,00	0,00	0,00	-28,55	106,01%
Total Concepto 224 :	**475,00**	**475,00**	**503,55**	**503,55**	**503,55**	**503,55**	**503,55**	**-28,55**	106,01%
	0,00	**0,00**	**0,00**	**0,00**	**0,00**	**0,00**	**0,00**	**-28,55**	106,01%
Económico 22603 :	3.500,00	3.500,00	730,07	730,07	730,07	730,07	730,07	2.769,93	20,86%
	0,00	0,00	0,00	0,00	0,00	0,00	0,00	2.769,93	20,86%
Económico 22604 :	0,00	6.624,75	6.624,75	6.624,75	6.624,75	6.624,75	6.624,75	0,00	100,00%
	6.624,75	0,00	0,00	0,00	0,00	0,00	0,00	0,00	100,00%
Económico 22607 :	2.800,00	2.800,00	303,45	303,45	303,45	303,45	303,45	2.496,55	10,84%
	0,00	0,00	0,00	0,00	0,00	0,00	0,00	2.496,55	10,84%
Económico 22699 :	2.200,00	2.200,00	1.320,17	1.320,17	1.320,17	1.320,17	1.320,17	879,83	60,01%
	0,00	0,00	0,00	0,00	0,00	0,00	0,00	879,83	60,01%
Total Concepto 226 :	**8.500,00**	**15.124,75**	**8.978,44**	**8.978,44**	**8.978,44**	**8.978,44**	**8.978,44**	**6.146,31**	59,36%
	6.624,75	**0,00**	**0,00**	**0,00**	**0,00**	**0,00**	**0,00**	**6.146,31**	59,36%
Económico 22701 :	28.244,22	4.299,29	4.299,29	4.299,29	4.299,29	4.299,29	4.299,29	0,00	100,00%
	-23.944,93	0,00	0,00	0,00	0,00	0,00	0,00	0,00	100,00%
Económico 22707 :	3.800,00	3.800,00	2.485,70	2.485,70	2.485,70	2.485,70	2.485,70	1.314,30	65,41%
	0,00	0,00	0,00	0,00	0,00	0,00	0,00	1.314,30	65,41%

O.A.A. EUSKALTEGI MUNICIPAL - 2021

Estado de Situación del Presupuesto de Gastos Por Económicos al 30/09/2021

Económico	Cto. Inicial Modificaciones	Cto. Definitivo Cto. No Disp.	A A Pendiente	D D Pendiente	O O Pendiente	P P Pendiente	Pagos Reintegros	Saldo Reman.	% Ejec. A % Ejec. O
Total Concepto 227 :	**32.044,22**	**8.099,29**	**6.784,99**	**6.784,99**	**6.784,99**	**6.784,99**	**6.784,99**	**1.314,30**	83,77%
	-23.944,93	**0,00**	**0,00**	**0,00**	**0,00**	**0,00**	**0,00**	**1.314,30**	83,77%
Total Artículo 22 :	**60.419,22**	**43.099,04**	**27.015,87**	**27.015,87**	**24.151,84**	**24.151,84**	**24.151,84**	**16.083,17**	62,68%
	-17.320,18	**0,00**	**0,00**	**2.864,03**	**0,00**	**0,00**	**0,00**	**18.947,20**	56,04%
Económico 23001 :	250,00	250,00	0,00	0,00	0,00	0,00	0,00	250,00	0,00%
	0,00	0,00	0,00	0,00	0,00	0,00	0,00	250,00	0,00%
Total Concepto 230 :	**250,00**	**250,00**	**0,00**	**0,00**	**0,00**	**0,00**	**0,00**	**250,00**	0,00%
	0,00	**0,00**	**0,00**	**0,00**	**0,00**	**0,00**	**0,00**	**250,00**	0,00%
Total Artículo 23 :	**250,00**	**250,00**	**0,00**	**0,00**	**0,00**	**0,00**	**0,00**	**250,00**	0,00%
	0,00	**0,00**	**0,00**	**0,00**	**0,00**	**0,00**	**0,00**	**250,00**	0,00%
Total Capítulo 2 :	**72.869,22**	**55.549,04**	**28.913,07**	**28.913,07**	**26.049,04**	**26.049,04**	**26.049,04**	**26.635,97**	52,05%
	-17.320,18	**0,00**	**0,00**	**2.864,03**	**0,00**	**0,00**	**0,00**	**29.500,00**	46,89%
Económico 48105 :	4.200,00	4.200,00	0,00	0,00	0,00	0,00	0,00	4.200,00	0,00%
	0,00	0,00	0,00	0,00	0,00	0,00	0,00	4.200,00	0,00%
Total Concepto 481 :	**4.200,00**	**4.200,00**	**0,00**	**0,00**	**0,00**	**0,00**	**0,00**	**4.200,00**	0,00%
	0,00	**0,00**	**0,00**	**0,00**	**0,00**	**0,00**	**0,00**	**4.200,00**	0,00%
Total Artículo 48 :	**4.200,00**	**4.200,00**	**0,00**	**0,00**	**0,00**	**0,00**	**0,00**	**4.200,00**	0,00%
	0,00	**0,00**	**0,00**	**0,00**	**0,00**	**0,00**	**0,00**	**4.200,00**	0,00%
Total Capítulo 4 :	**4.200,00**	**4.200,00**	**0,00**	**0,00**	**0,00**	**0,00**	**0,00**	**4.200,00**	0,00%
	0,00	**0,00**	**0,00**	**0,00**	**0,00**	**0,00**	**0,00**	**4.200,00**	0,00%
Económico 64901 :	0,00	10.563,30	0,00	0,00	0,00	0,00	0,00	10.563,30	0,00%
	10.563,30	0,00	0,00	0,00	0,00	0,00	0,00	10.563,30	0,00%
Total Concepto 649 :	**0,00**	**10.563,30**	**0,00**	**0,00**	**0,00**	**0,00**	**0,00**	**10.563,30**	0,00%
	10.563,30	**0,00**	**0,00**	**0,00**	**0,00**	**0,00**	**0,00**	**10.563,30**	0,00%
Total Artículo 64 :	**0,00**	**10.563,30**	**0,00**	**0,00**	**0,00**	**0,00**	**0,00**	**10.563,30**	0,00%
	10.563,30	**0,00**	**0,00**	**0,00**	**0,00**	**0,00**	**0,00**	**10.563,30**	0,00%
Total Capítulo 6 :	**0,00**	**10.563,30**	**0,00**	**0,00**	**0,00**	**0,00**	**0,00**	**10.563,30**	0,00%
	10.563,30	**0,00**	**0,00**	**0,00**	**0,00**	**0,00**	**0,00**	**10.563,30**	0,00%
Económico 83301 :	6.378,60	6.378,60	0,00	0,00	0,00	0,00	0,00	6.378,60	0,00%
	0,00	0,00	0,00	0,00	0,00	0,00	0,00	6.378,60	0,00%
Total Concepto 833 :	**6.378,60**	**6.378,60**	**0,00**	**0,00**	**0,00**	**0,00**	**0,00**	**6.378,60**	0,00%
	0,00	**0,00**	**0,00**	**0,00**	**0,00**	**0,00**	**0,00**	**6.378,60**	0,00%

O.A.A. EUSKALTEGI MUNICIPAL - 2021

Estado de Situación del Presupuesto de Gastos Por Económicos al 30/09/2021

Económico	Cto. Inicial	Cto. Definitivo	A	D	O	P	Pagos	Saldo	% Ejec. A
	Modificaciones	Cto. No Disp.	A Pendiente	D Pendiente	O Pendiente	P Pendiente	Reintegros	Reman.	% Ejec. O
Total Artículo 83 :	**6.378,60**	**6.378,60**	**0,00**	**0,00**	**0,00**	**0,00**	**0,00**	**6.378,60**	0,00%
	0,00	**0,00**	**0,00**	**0,00**	**0,00**	**0,00**	**0,00**	**6.378,60**	0,00%
Total Capítulo 8 :	**6.378,60**	**6.378,60**	**0,00**	**0,00**	**0,00**	**0,00**	**0,00**	**6.378,60**	0,00%
	0,00	**0,00**	**0,00**	**0,00**	**0,00**	**0,00**	**0,00**	**6.378,60**	0,00%
Total General:	**699.773,85**	**693.016,97**	**454.130,96**	**454.130,96**	**451.266,93**	**451.266,93**	**440.475,08**	**238.886,01**	65,53%
	-6.756,88	**0,00**	**0,00**	**2.864,03**	**0,00**	**10.791,85**	**0,00**	**241.750,04**	65,12%

UDAL EUSKALTEGIA

DURANGO
Udala · Ayuntamiento

Udal Euskaltegia

AURREKONTU-GASTUAK
GASTOS PRESUPUESTARIOS
URTEKOAK
CORRIENTES

Sailkapena Partidaka
Clasificación por Partidas

30/09/2021

O.A.A. EUSKALTEGI MUNICIPAL - 2021

Estado de Situación del Presupuesto de Gastos por Económico/Funcional al 30/09/2021

Partida	Cto. Inicial	Cto. Definitivo	A	D	O	P	Pagos	Saldo	% Ejec. A
	Modificaciones	Cto. No Disp.	A Pendiente	D Pendiente	O Pendiente	P Pendiente	Reintergros	Reman.	% Ejec. O
N 61 3351 13001	156.959,22	156.959,22	111.420,14	111.420,14	111.420,14	111.420,14	111.420,14	45.539,08	70,99%
RETRIBUCIONES BASICAS PERSONAL LABORA	0,00	0,00	0,00	0,00	0,00	0,00	0,00	45.539,08	70,99%
Económico 13001 :	156.959,22	156.959,22	111.420,14	111.420,14	111.420,14	111.420,14	111.420,14	45.539,08	70,99%
	0,00	0,00	0,00	0,00	0,00	0,00	0,00	45.539,08	70,99%
N 61 3351 13002	241.899,28	241.899,28	173.001,00	173.001,00	173.001,00	173.001,00	173.001,00	68.898,28	71,52%
RETRIBUCIONES COMPLEMENTARIAS PERSON	0,00	0,00	0,00	0,00	0,00	0,00	0,00	68.898,28	71,52%
Económico 13002 :	241.899,28	241.899,28	173.001,00	173.001,00	173.001,00	173.001,00	173.001,00	68.898,28	71,52%
	0,00	0,00	0,00	0,00	0,00	0,00	0,00	68.898,28	71,52%
Total Concepto 130 :	**398.858,50**	**398.858,50**	**284.421,14**	**284.421,14**	**284.421,14**	**284.421,14**	**284.421,14**	**114.437,36**	71,31%
	0,00	**0,00**	**0,00**	**0,00**	**0,00**	**0,00**	**0,00**	**114.437,36**	71,31%
N 61 3351 13101	0,00	0,00	3.146,86	3.146,86	3.146,86	3.146,86	3.146,86	-3.146,86	0,00%
RETRIBUCIONES BASICAS PERSONAL EVENTU	0,00	0,00	0,00	0,00	0,00	0,00	0,00	-3.146,86	0,00%
Económico 13101 :	0,00	0,00	3.146,86	3.146,86	3.146,86	3.146,86	3.146,86	-3.146,86	0,00%
	0,00	0,00	0,00	0,00	0,00	0,00	0,00	-3.146,86	0,00%
N 61 3351 13102	0,00	0,00	6.603,19	6.603,19	6.603,19	6.603,19	6.603,19	-6.603,19	0,00%
RETRIBUCIONES COMPLEM. PERSONAL EVEN	0,00	0,00	0,00	0,00	0,00	0,00	0,00	-6.603,19	0,00%
Económico 13102 :	0,00	0,00	6.603,19	6.603,19	6.603,19	6.603,19	6.603,19	-6.603,19	0,00%
	0,00	0,00	0,00	0,00	0,00	0,00	0,00	-6.603,19	0,00%
Total Concepto 131 :	**0,00**	**0,00**	**9.750,05**	**9.750,05**	**9.750,05**	**9.750,05**	**9.750,05**	**-9.750,05**	0,00%
	0,00	**0,00**	**0,00**	**0,00**	**0,00**	**0,00**	**0,00**	**-9.750,05**	0,00%
N 61 3351 13201	19.945,80	19.945,80	14.285,26	14.285,26	14.285,26	14.285,26	14.285,26	5.660,54	71,62%
RETRIBUCIONES BASICAS PERSONAL INDEFIN	0,00	0,00	0,00	0,00	0,00	0,00	0,00	5.660,54	71,62%
Económico 13201 :	19.945,80	19.945,80	14.285,26	14.285,26	14.285,26	14.285,26	14.285,26	5.660,54	71,62%
	0,00	0,00	0,00	0,00	0,00	0,00	0,00	5.660,54	71,62%
N 61 3351 13202	34.061,72	34.061,72	24.329,90	24.329,90	24.329,90	24.329,90	24.329,90	9.731,82	71,43%
RETRIBUCIONES COMPLEM. PERSONAL INDEFI	0,00	0,00	0,00	0,00	0,00	0,00	0,00	9.731,82	71,43%
Económico 13202 :	34.061,72	34.061,72	24.329,90	24.329,90	24.329,90	24.329,90	24.329,90	9.731,82	71,43%
	0,00	0,00	0,00	0,00	0,00	0,00	0,00	9.731,82	71,43%
Total Concepto 132 :	**54.007,52**	**54.007,52**	**38.615,16**	**38.615,16**	**38.615,16**	**38.615,16**	**38.615,16**	**15.392,36**	71,50%
	0,00	**0,00**	**0,00**	**0,00**	**0,00**	**0,00**	**0,00**	**15.392,36**	71,50%
Total Artículo 13 :	**452.866,02**	**452.866,02**	**332.786,35**	**332.786,35**	**332.786,35**	**332.786,35**	**332.786,35**	**120.079,67**	73,48%
	0,00	**0,00**	**0,00**	**0,00**	**0,00**	**0,00**	**0,00**	**120.079,67**	73,48%
N 61 3351 14001	20.000,00	20.000,00	0,00	0,00	0,00	0,00	0,00	20.000,00	0,00%
OTROS GASTOS DE PERSONAL	0,00	0,00	0,00	0,00	0,00	0,00	0,00	20.000,00	0,00%
Económico 14001 :	20.000,00	20.000,00	0,00	0,00	0,00	0,00	0,00	20.000,00	0,00%
	0,00	0,00	0,00	0,00	0,00	0,00	0,00	20.000,00	0,00%
Total Concepto 140 :	**20.000,00**	**20.000,00**	**0,00**	**0,00**	**0,00**	**0,00**	**0,00**	**20.000,00**	0,00%
	0,00	**0,00**	**0,00**	**0,00**	**0,00**	**0,00**	**0,00**	**20.000,00**	0,00%

Partida	Cto. Inicial	Cto. Definitivo	A	D	O	P	Pagos	Saldo	% Ejec. A
	Modificaciones	Cto. No Disp.	A Pendiente	D Pendiente	O Pendiente	P Pendiente	Reintergros	Reman.	% Ejec. O
Total Artículo 14 :	**20.000,00**	**20.000,00**	**0,00**	**0,00**	**0,00**	**0,00**	**0,00**	**20.000,00**	0,00%
	0,00	**0,00**	**0,00**	**0,00**	**0,00**	**0,00**	**0,00**	**20.000,00**	0,00%
N 61 3351 16001	110.042,17	110.042,17	64.743,01	64.743,01	64.743,01	64.743,01	57.323,23	45.299,16	58,83%
SEGURIDAD SOCIAL LABORALES FIJOS	0,00	0,00	0,00	0,00	0,00	7.419,78	0,00	45.299,16	58,83%
Económico 16001 :	110.042,17	110.042,17	64.743,01	64.743,01	64.743,01	64.743,01	57.323,23	45.299,16	58,83%
	0,00	0,00	0,00	0,00	0,00	7.419,78	0,00	45.299,16	58,83%
N 61 3351 16003	0,00	0,00	3.081,96	3.081,96	3.081,96	3.081,96	1.797,54	-3.081,96	0,00%
SEGURIDAD SOCIAL EVENTUALES	0,00	0,00	0,00	0,00	0,00	1.284,42	0,00	-3.081,96	0,00%
Económico 16003 :	0,00	0,00	3.081,96	3.081,96	3.081,96	3.081,96	1.797,54	-3.081,96	0,00%
	0,00	0,00	0,00	0,00	0,00	1.284,42	0,00	-3.081,96	0,00%
N 61 3351 16007	15.780,87	15.780,87	11.502,09	11.502,09	11.502,09	11.502,09	10.224,08	4.278,78	72,89%
SEGURIDAD SOCIAL INDEFINIDOS NO FIJOS	0,00	0,00	0,00	0,00	0,00	1.278,01	0,00	4.278,78	72,89%
Económico 16007 :	15.780,87	15.780,87	11.502,09	11.502,09	11.502,09	11.502,09	10.224,08	4.278,78	72,89%
	0,00	0,00	0,00	0,00	0,00	1.278,01	0,00	4.278,78	72,89%
N 61 3351 16009	3.200,00	3.200,00	4.427,88	4.427,88	4.427,88	4.427,88	4.427,88	-1.227,88	138,37%
SEGUROS DE VIDA, ACCIDENTE E INVALIDEZ	0,00	0,00	0,00	0,00	0,00	0,00	0,00	-1.227,88	138,37%
Económico 16009 :	3.200,00	3.200,00	4.427,88	4.427,88	4.427,88	4.427,88	4.427,88	-1.227,88	138,37%
	0,00	0,00	0,00	0,00	0,00	0,00	0,00	-1.227,88	138,37%
N 61 3351 16011	9.974,51	9.974,51	7.061,10	7.061,10	7.061,10	7.061,10	6.354,99	2.913,41	70,79%
ELKARKIDETZA PERSONAL LABORAL FIJO	0,00	0,00	0,00	0,00	0,00	706,11	0,00	2.913,41	70,79%
Económico 16011 :	9.974,51	9.974,51	7.061,10	7.061,10	7.061,10	7.061,10	6.354,99	2.913,41	70,79%
	0,00	0,00	0,00	0,00	0,00	706,11	0,00	2.913,41	70,79%
N 61 3351 16013	1.462,46	1.462,46	1.035,30	1.035,30	1.035,30	1.035,30	931,77	427,16	70,79%
ELKARKIDETZA PERSONAL INDEFINIDO NO FIJ	0,00	0,00	0,00	0,00	0,00	103,53	0,00	427,16	70,79%
Económico 16013 :	1.462,46	1.462,46	1.035,30	1.035,30	1.035,30	1.035,30	931,77	427,16	70,79%
	0,00	0,00	0,00	0,00	0,00	103,53	0,00	427,16	70,79%
Total Concepto 160 :	**140.460,01**	**140.460,01**	**91.851,34**	**91.851,34**	**91.851,34**	**91.851,34**	**81.059,49**	**48.608,67**	65,39%
	0,00	**0,00**	**0,00**	**0,00**	**0,00**	**10.791,85**	**0,00**	**48.608,67**	65,39%
N 61 3351 16301	3.000,00	3.000,00	580,20	580,20	580,20	580,20	580,20	2.419,80	19,34%
FORMACION PERSONAL LABORAL	0,00	0,00	0,00	0,00	0,00	0,00	0,00	2.419,80	19,34%
Económico 16301 :	3.000,00	3.000,00	580,20	580,20	580,20	580,20	580,20	2.419,80	19,34%
	0,00	0,00	0,00	0,00	0,00	0,00	0,00	2.419,80	19,34%
Total Concepto 163 :	**3.000,00**	**3.000,00**	**580,20**	**580,20**	**580,20**	**580,20**	**580,20**	**2.419,80**	19,34%
	0,00	**0,00**	**0,00**	**0,00**	**0,00**	**0,00**	**0,00**	**2.419,80**	19,34%
Total Artículo 16 :	**143.460,01**	**143.460,01**	**92.431,54**	**92.431,54**	**92.431,54**	**92.431,54**	**81.639,69**	**51.028,47**	64,43%
	0,00	**0,00**	**0,00**	**0,00**	**0,00**	**10.791,85**	**0,00**	**51.028,47**	64,43%
Total Capítulo 1 :	**616.326,03**	**616.326,03**	**425.217,89**	**425.217,89**	**425.217,89**	**425.217,89**	**414.426,04**	**191.108,14**	68,99%
	0,00	**0,00**	**0,00**	**0,00**	**0,00**	**10.791,85**	**0,00**	**191.108,14**	68,99%
N 61 3351 21101	10.000,00	10.000,00	60,98	60,98	60,98	60,98	60,98	9.939,02	0,61%
REPARACION, MANTENIMIENTO Y CONSERVA	0,00	0,00	0,00	0,00	0,00	0,00	0,00	9.939,02	0,61%
Económico 21101 :	10.000,00	10.000,00	60,98	60,98	60,98	60,98	60,98	9.939,02	0,61%
	0,00	0,00	0,00	0,00	0,00	0,00	0,00	9.939,02	0,61%

Partida	Cto. Inicial	Cto. Definitivo	A	D	O	P	Pagos	Saldo	% Ejec. A
	Modificaciones	Cto. No Disp.	A Pendiente	D Pendiente	O Pendiente	P Pendiente	Reintergros	Reman.	% Ejec. O
Total Concepto 211 :	**10.000,00**	**10.000,00**	**60,98**	**60,98**	**60,98**	**60,98**	**60,98**	**9.939,02**	0,61%
	0,00	**0,00**	**0,00**	**0,00**	**0,00**	**0,00**	**0,00**	**9.939,02**	0,61%
N 61 3351 21401	2.200,00	2.200,00	1.836,22	1.836,22	1.836,22	1.836,22	1.836,22	363,78	83,46%
REPARACION, MANTENIMIENTO Y CONSERVA	0,00	0,00	0,00	0,00	0,00	0,00	0,00	363,78	83,46%
Económico 21401 :	2.200,00	2.200,00	1.836,22	1.836,22	1.836,22	1.836,22	1.836,22	363,78	83,46%
	0,00	0,00	0,00	0,00	0,00	0,00	0,00	363,78	83,46%
Total Concepto 214 :	**2.200,00**	**2.200,00**	**1.836,22**	**1.836,22**	**1.836,22**	**1.836,22**	**1.836,22**	**363,78**	83,46%
	0,00	**0,00**	**0,00**	**0,00**	**0,00**	**0,00**	**0,00**	**363,78**	83,46%
Total Artículo 21 :	**12.200,00**	**12.200,00**	**1.897,20**	**1.897,20**	**1.897,20**	**1.897,20**	**1.897,20**	**10.302,80**	15,55%
	0,00	**0,00**	**0,00**	**0,00**	**0,00**	**0,00**	**0,00**	**10.302,80**	15,55%
N 61 3351 22001	1.800,00	1.800,00	611,67	611,67	611,67	611,67	611,67	1.188,33	33,98%
MATERIAL DE OFICINA NO INVENTARIABLE	0,00	0,00	0,00	0,00	0,00	0,00	0,00	1.188,33	33,98%
Económico 22001 :	1.800,00	1.800,00	611,67	611,67	611,67	611,67	611,67	1.188,33	33,98%
	0,00	0,00	0,00	0,00	0,00	0,00	0,00	1.188,33	33,98%
N 61 3351 22002	1.800,00	1.800,00	1.156,90	1.156,90	1.156,90	1.156,90	1.156,90	643,10	64,27%
PRENSA, REVISTAS Y OTRAS PUBLICACIONES	0,00	0,00	0,00	0,00	0,00	0,00	0,00	643,10	64,27%
Económico 22002 :	1.800,00	1.800,00	1.156,90	1.156,90	1.156,90	1.156,90	1.156,90	643,10	64,27%
	0,00	0,00	0,00	0,00	0,00	0,00	0,00	643,10	64,27%
N 61 3351 22004	3.500,00	3.500,00	2.192,59	2.192,59	2.192,59	2.192,59	2.192,59	1.307,41	62,65%
FOTOCOPIADORAS	0,00	0,00	0,00	0,00	0,00	0,00	0,00	1.307,41	62,65%
Económico 22004 :	3.500,00	3.500,00	2.192,59	2.192,59	2.192,59	2.192,59	2.192,59	1.307,41	62,65%
	0,00	0,00	0,00	0,00	0,00	0,00	0,00	1.307,41	62,65%
Total Concepto 220 :	**7.100,00**	**7.100,00**	**3.961,16**	**3.961,16**	**3.961,16**	**3.961,16**	**3.961,16**	**3.138,84**	55,79%
	0,00	**0,00**	**0,00**	**0,00**	**0,00**	**0,00**	**0,00**	**3.138,84**	55,79%
N 61 3351 22101	8.000,00	8.000,00	6.421,73	6.421,73	3.557,70	3.557,70	3.557,70	1.578,27	80,27%
ENERGIA ELECTRICA	0,00	0,00	0,00	2.864,03	0,00	0,00	0,00	4.442,30	44,47%
Económico 22101 :	8.000,00	8.000,00	6.421,73	6.421,73	3.557,70	3.557,70	3.557,70	1.578,27	80,27%
	0,00	0,00	0,00	2.864,03	0,00	0,00	0,00	4.442,30	44,47%
N 61 3351 22102	50,00	50,00	0,00	0,00	0,00	0,00	0,00	50,00	0,00%
SUMINISTRO DE AGUA	0,00	0,00	0,00	0,00	0,00	0,00	0,00	50,00	0,00%
Económico 22102 :	50,00	50,00	0,00	0,00	0,00	0,00	0,00	50,00	0,00%
	0,00	0,00	0,00	0,00	0,00	0,00	0,00	50,00	0,00%
N 61 3351 22109	850,00	850,00	366,00	366,00	366,00	366,00	366,00	484,00	43,06%
PRODUCTOS DE LIMPIEZA Y ASEO	0,00	0,00	0,00	0,00	0,00	0,00	0,00	484,00	43,06%
Económico 22109 :	850,00	850,00	366,00	366,00	366,00	366,00	366,00	484,00	43,06%
	0,00	0,00	0,00	0,00	0,00	0,00	0,00	484,00	43,06%
N 61 3351 22110	3.000,00	3.000,00	0,00	0,00	0,00	0,00	0,00	3.000,00	0,00%
MATERIAL TECNICO Y ESPECIAL	0,00	0,00	0,00	0,00	0,00	0,00	0,00	3.000,00	0,00%
Económico 22110 :	3.000,00	3.000,00	0,00	0,00	0,00	0,00	0,00	3.000,00	0,00%
	0,00	0,00	0,00	0,00	0,00	0,00	0,00	3.000,00	0,00%
Total Concepto 221 :	**11.900,00**	**11.900,00**	**6.787,73**	**6.787,73**	**3.923,70**	**3.923,70**	**3.923,70**	**5.112,27**	57,04%
	0,00	**0,00**	**0,00**	**2.864,03**	**0,00**	**0,00**	**0,00**	**7.976,30**	32,97%

Partida	Cto. Inicial	Cto. Definitivo	A	D	O	P	Pagos	Saldo	% Ejec. A
	Modificaciones	Cto. No Disp.	A Pendiente	D Pendiente	O Pendiente	P Pendiente	Reintergros	Reman.	% Ejec. O
N 61 3351 22201	200,00	200,00	0,00	0,00	0,00	0,00	0,00	200,00	0,00%
TELEFONO	0,00	0,00	0,00	0,00	0,00	0,00	0,00	200,00	0,00%
Económico 22201 :	200,00	200,00	0,00	0,00	0,00	0,00	0,00	200,00	0,00%
	0,00	0,00	0,00	0,00	0,00	0,00	0,00	200,00	0,00%
Total Concepto 222 :	**200,00**	**200,00**	**0,00**	**0,00**	**0,00**	**0,00**	**0,00**	**200,00**	0,00%
	0,00	**0,00**	**0,00**	**0,00**	**0,00**	**0,00**	**0,00**	**200,00**	0,00%
N 61 3351 22301	200,00	200,00	0,00	0,00	0,00	0,00	0,00	200,00	0,00%
TRANSPORTES	0,00	0,00	0,00	0,00	0,00	0,00	0,00	200,00	0,00%
Económico 22301 :	200,00	200,00	0,00	0,00	0,00	0,00	0,00	200,00	0,00%
	0,00	0,00	0,00	0,00	0,00	0,00	0,00	200,00	0,00%
Total Concepto 223 :	**200,00**	**200,00**	**0,00**	**0,00**	**0,00**	**0,00**	**0,00**	**200,00**	0,00%
	0,00	**0,00**	**0,00**	**0,00**	**0,00**	**0,00**	**0,00**	**200,00**	0,00%
N 61 3351 22403	475,00	475,00	503,55	503,55	503,55	503,55	503,55	-28,55	106,01%
SEGUROS RESPONSABILIDAD CIVIL	0,00	0,00	0,00	0,00	0,00	0,00	0,00	-28,55	106,01%
Económico 22403 :	475,00	475,00	503,55	503,55	503,55	503,55	503,55	-28,55	106,01%
	0,00	0,00	0,00	0,00	0,00	0,00	0,00	-28,55	106,01%
Total Concepto 224 :	**475,00**	**475,00**	**503,55**	**503,55**	**503,55**	**503,55**	**503,55**	**-28,55**	106,01%
	0,00	**0,00**	**0,00**	**0,00**	**0,00**	**0,00**	**0,00**	**-28,55**	106,01%
N 61 3351 22603	3.500,00	3.500,00	730,07	730,07	730,07	730,07	730,07	2.769,93	20,86%
PUBLICIDAD Y PROPAGANDA	0,00	0,00	0,00	0,00	0,00	0,00	0,00	2.769,93	20,86%
Económico 22603 :	3.500,00	3.500,00	730,07	730,07	730,07	730,07	730,07	2.769,93	20,86%
	0,00	0,00	0,00	0,00	0,00	0,00	0,00	2.769,93	20,86%
N 61 3351 22604	0,00	6.624,75	6.624,75	6.624,75	6.624,75	6.624,75	6.624,75	0,00	100,00%
GASTOS JURIDICOS	6.624,75	0,00	0,00	0,00	0,00	0,00	0,00	0,00	100,00%
Económico 22604 :	0,00	6.624,75	6.624,75	6.624,75	6.624,75	6.624,75	6.624,75	0,00	100,00%
	6.624,75	0,00	0,00	0,00	0,00	0,00	0,00	0,00	100,00%
N 61 3351 22607	2.800,00	2.800,00	303,45	303,45	303,45	303,45	303,45	2.496,55	10,84%
ACTIVIDADES CULTURALES VARIAS	0,00	0,00	0,00	0,00	0,00	0,00	0,00	2.496,55	10,84%
Económico 22607 :	2.800,00	2.800,00	303,45	303,45	303,45	303,45	303,45	2.496,55	10,84%
	0,00	0,00	0,00	0,00	0,00	0,00	0,00	2.496,55	10,84%
N 61 3351 22699	2.200,00	2.200,00	1.320,17	1.320,17	1.320,17	1.320,17	1.320,17	879,83	60,01%
OTROS GASTOS DIVERSOS	0,00	0,00	0,00	0,00	0,00	0,00	0,00	879,83	60,01%
Económico 22699 :	2.200,00	2.200,00	1.320,17	1.320,17	1.320,17	1.320,17	1.320,17	879,83	60,01%
	0,00	0,00	0,00	0,00	0,00	0,00	0,00	879,83	60,01%
Total Concepto 226 :	**8.500,00**	**15.124,75**	**8.978,44**	**8.978,44**	**8.978,44**	**8.978,44**	**8.978,44**	**6.146,31**	59,36%
	6.624,75	**0,00**	**0,00**	**0,00**	**0,00**	**0,00**	**0,00**	**6.146,31**	59,36%
N 61 3351 22701	28.244,22	4.299,29	4.299,29	4.299,29	4.299,29	4.299,29	4.299,29	0,00	100,00%
LIMPIEZA	-23.944,93	0,00	0,00	0,00	0,00	0,00	0,00	0,00	100,00%
Económico 22701 :	28.244,22	4.299,29	4.299,29	4.299,29	4.299,29	4.299,29	4.299,29	0,00	100,00%
	-23.944,93	0,00	0,00	0,00	0,00	0,00	0,00	0,00	100,00%
N 61 3351 22707	3.800,00	3.800,00	2.485,70	2.485,70	2.485,70	2.485,70	2.485,70	1.314,30	65,41%
ESTUDIOS Y TRABAJOS TECNICOS	0,00	0,00	0,00	0,00	0,00	0,00	0,00	1.314,30	65,41%

Partida	Cto. Inicial	Cto. Definitivo	A	D	O	P	Pagos	Saldo	% Ejec. A
	Modificaciones	Cto. No Disp.	A Pendiente	D Pendiente	O Pendiente	P Pendiente	Reintergros	Reman.	% Ejec. O
Económico 22707 :	3.800,00	3.800,00	2.485,70	2.485,70	2.485,70	2.485,70	2.485,70	1.314,30	65,41%
	0,00	0,00	0,00	0,00	0,00	0,00	0,00	1.314,30	65,41%
Total Concepto 227 :	**32.044,22**	**8.099,29**	**6.784,99**	**6.784,99**	**6.784,99**	**6.784,99**	**6.784,99**	**1.314,30**	83,77%
	-23.944,93	**0,00**	**0,00**	**0,00**	**0,00**	**0,00**	**0,00**	**1.314,30**	83,77%
Total Artículo 22 :	**60.419,22**	**43.099,04**	**27.015,87**	**27.015,87**	**24.151,84**	**24.151,84**	**24.151,84**	**16.083,17**	62,68%
	-17.320,18	**0,00**	**0,00**	**2.864,03**	**0,00**	**0,00**	**0,00**	**18.947,20**	56,04%
N 61 3351 23001	250,00	250,00	0,00	0,00	0,00	0,00	0,00	250,00	0,00%
DIETAS, LOCOMOCION Y TRASLADO DEL PER	0,00	0,00	0,00	0,00	0,00	0,00	0,00	250,00	0,00%
Económico 23001 :	250,00	250,00	0,00	0,00	0,00	0,00	0,00	250,00	0,00%
	0,00	0,00	0,00	0,00	0,00	0,00	0,00	250,00	0,00%
Total Concepto 230 :	**250,00**	**250,00**	**0,00**	**0,00**	**0,00**	**0,00**	**0,00**	**250,00**	0,00%
	0,00	**0,00**	**0,00**	**0,00**	**0,00**	**0,00**	**0,00**	**250,00**	0,00%
Total Artículo 23 :	**250,00**	**250,00**	**0,00**	**0,00**	**0,00**	**0,00**	**0,00**	**250,00**	0,00%
	0,00	**0,00**	**0,00**	**0,00**	**0,00**	**0,00**	**0,00**	**250,00**	0,00%
Total Capítulo 2 :	**72.869,22**	**55.549,04**	**28.913,07**	**28.913,07**	**26.049,04**	**26.049,04**	**26.049,04**	**26.635,97**	52,05%
	-17.320,18	**0,00**	**0,00**	**2.864,03**	**0,00**	**0,00**	**0,00**	**29.500,00**	46,89%
N 61 3351 48105	4.200,00	4.200,00	0,00	0,00	0,00	0,00	0,00	4.200,00	0,00%
BECAS	0,00	0,00	0,00	0,00	0,00	0,00	0,00	4.200,00	0,00%
Económico 48105 :	4.200,00	4.200,00	0,00	0,00	0,00	0,00	0,00	4.200,00	0,00%
	0,00	0,00	0,00	0,00	0,00	0,00	0,00	4.200,00	0,00%
Total Concepto 481 :	**4.200,00**	**4.200,00**	**0,00**	**0,00**	**0,00**	**0,00**	**0,00**	**4.200,00**	0,00%
	0,00	**0,00**	**0,00**	**0,00**	**0,00**	**0,00**	**0,00**	**4.200,00**	0,00%
Total Artículo 48 :	**4.200,00**	**4.200,00**	**0,00**	**0,00**	**0,00**	**0,00**	**0,00**	**4.200,00**	0,00%
	0,00	**0,00**	**0,00**	**0,00**	**0,00**	**0,00**	**0,00**	**4.200,00**	0,00%
Total Capítulo 4 :	**4.200,00**	**4.200,00**	**0,00**	**0,00**	**0,00**	**0,00**	**0,00**	**4.200,00**	0,00%
	0,00	**0,00**	**0,00**	**0,00**	**0,00**	**0,00**	**0,00**	**4.200,00**	0,00%
N 61 3351 64901	0,00	10.563,30	0,00	0,00	0,00	0,00	0,00	10.563,30	0,00%
APLICACIONES INFORMATICAS. EUSKALTEGI	10.563,30	0,00	0,00	0,00	0,00	0,00	0,00	10.563,30	0,00%
Económico 64901 :	0,00	10.563,30	0,00	0,00	0,00	0,00	0,00	10.563,30	0,00%
	10.563,30	0,00	0,00	0,00	0,00	0,00	0,00	10.563,30	0,00%
Total Concepto 649 :	**0,00**	**10.563,30**	**0,00**	**0,00**	**0,00**	**0,00**	**0,00**	**10.563,30**	0,00%
	10.563,30	**0,00**	**0,00**	**0,00**	**0,00**	**0,00**	**0,00**	**10.563,30**	0,00%
Total Artículo 64 :	**0,00**	**10.563,30**	**0,00**	**0,00**	**0,00**	**0,00**	**0,00**	**10.563,30**	0,00%
	10.563,30	**0,00**	**0,00**	**0,00**	**0,00**	**0,00**	**0,00**	**10.563,30**	0,00%
Total Capítulo 6 :	**0,00**	**10.563,30**	**0,00**	**0,00**	**0,00**	**0,00**	**0,00**	**10.563,30**	0,00%
	10.563,30	**0,00**	**0,00**	**0,00**	**0,00**	**0,00**	**0,00**	**10.563,30**	0,00%
N 61 3351 83301	6.378,60	6.378,60	0,00	0,00	0,00	0,00	0,00	6.378,60	0,00%
CONCESION DE ANTICIPOS AL PERSONAL	0,00	0,00	0,00	0,00	0,00	0,00	0,00	6.378,60	0,00%
Económico 83301 :	6.378,60	6.378,60	0,00	0,00	0,00	0,00	0,00	6.378,60	0,00%
	0,00	0,00	0,00	0,00	0,00	0,00	0,00	6.378,60	0,00%

Partida	Cto. Inicial	Cto. Definitivo	A	D	O	P	Pagos	Saldo	% Ejec. A
	Modificaciones	Cto. No Disp.	A Pendiente	D Pendiente	O Pendiente	P Pendiente	Reintergros	Reman.	% Ejec. O
Total Concepto 833 :	6.378,60	6.378,60	0,00	0,00	0,00	0,00	0,00	6.378,60	0,00%
	0,00	0,00	0,00	0,00	0,00	0,00	0,00	6.378,60	0,00%
Total Artículo 83 :	6.378,60	6.378,60	0,00	0,00	0,00	0,00	0,00	6.378,60	0,00%
	0,00	0,00	0,00	0,00	0,00	0,00	0,00	6.378,60	0,00%
Total Capítulo 8 :	6.378,60	6.378,60	0,00	0,00	0,00	0,00	0,00	6.378,60	0,00%
	0,00	0,00	0,00	0,00	0,00	0,00	0,00	6.378,60	0,00%
Total General:	699.773,85	693.016,97	454.130,96	454.130,96	451.266,93	451.266,93	440.475,08	238.886,01	65,53%
	-6.756,88	0,00	0,00	2.864,03	0,00	10.791,85	0,00	241.750,04	65,12%

UDAL EUSKALTEGIA

DURANGO
Udala · Ayuntamiento

Udal Euskaltegia

AURREKONTU-GASTUAK
GASTOS PRESUPUESTARIOS
URTEKOAK
CORRIENTES

Aurrekontu-gauzapenaren grafikoa
Gráfico de ejecución Presupuestaria

30/09/2021

O.A.A. EUSKALTEGI MUNICIPAL - 2021

Estado de Situación del Presupuesto de Gastos

Ppto. Inicial	Ppto.Definitivo	A	D	O	P	RP	Credito Disponible	% Disponibilidad	Ind. Modificacio	Ind. Ejec. Pptario.	Ind. Pagos
Modificac.	RC Pend.					Reintegros					
699.773,85	693.016,97	454.130,96	454.130,96	451.266,93	451.266,93	440.475,08	238.886,01	34,47	-0,97%	65,12%	97,61%
-6.756,88	0,00					0,00					

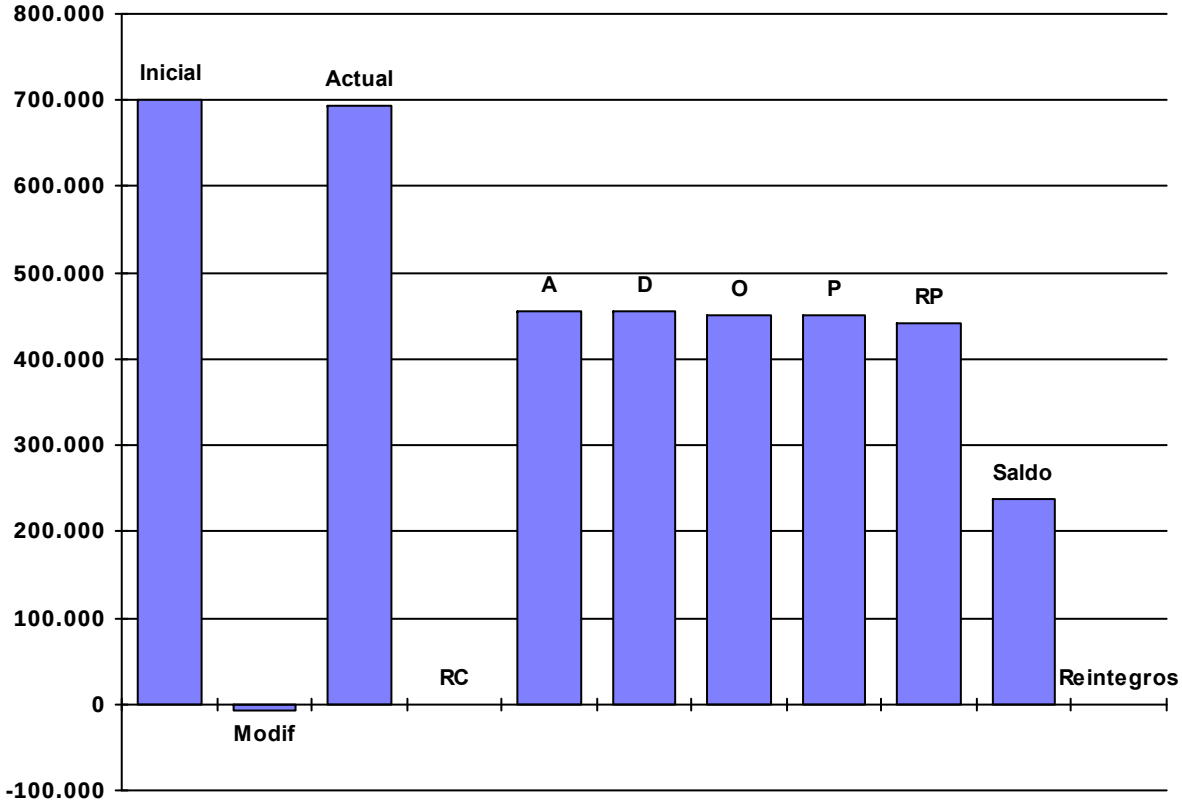

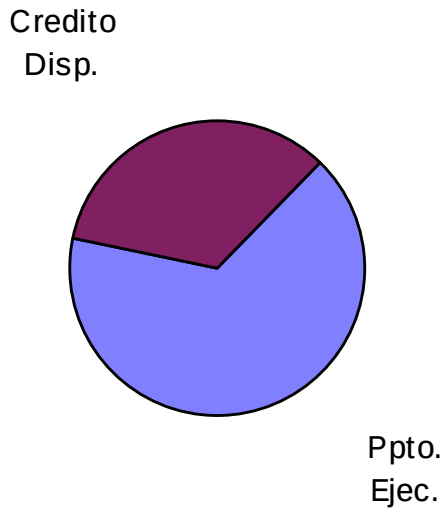

UDAL EUSKALTEGIA

DURANGO
Udala · Ayuntamiento

Udal Euskaltegia

AURREKONTU-GASTUAK
GASTOS PRESUPUESTARIOS
URTEKOAK
CORRIENTES

Kreditu-aldaketak
Modificaciones de crédito

30/09/2021

O.A.A. EUSKALTEGI MUNICIPAL - 2021

Modificaciones de crédito del Presupuesto de Gastos 2021

Inicial	Habilitaciones de crédito	Incorporaciones de crédito	Bajas por anulación	Transferencias de créditos	Créditos adicionales	Total Modificaciones	Definitivo
Programa: 3351							
2021.61.3351.13001. - RETRIBUCIONES BASICAS PERSONAL LABORAL							
156.959,22	0,00	0,00	0,00	0,00	0,00	0,00	156.959,22
				0,00			
2021.61.3351.13002. - RETRIBUCIONES COMPLEMENTARIAS PERSONAL LABORAL							
241.899,28	0,00	0,00	0,00	0,00	0,00	0,00	241.899,28
				0,00			
2021.61.3351.13101. - RETRIBUCIONES BASICAS PERSONAL EVENTUAL							
0,00	0,00	0,00	0,00	0,00	0,00	0,00	0,00
				0,00			
2021.61.3351.13102. - RETRIBUCIONES COMPLEM. PERSONAL EVENTUAL							
0,00	0,00	0,00	0,00	0,00	0,00	0,00	0,00
				0,00			
2021.61.3351.13201. - RETRIBUCIONES BASICAS PERSONAL INDEFINIDO NO FIJO							
19.945,80	0,00	0,00	0,00	0,00	0,00	0,00	19.945,80
				0,00			
2021.61.3351.13202. - RETRIBUCIONES COMPLEM. PERSONAL INDEFINIDO NO FIJO							
34.061,72	0,00	0,00	0,00	0,00	0,00	0,00	34.061,72
				0,00			
2021.61.3351.14001. - OTROS GASTOS DE PERSONAL							
20.000,00	0,00	0,00	0,00	0,00	0,00	0,00	20.000,00
				0,00			
2021.61.3351.16001. - SEGURIDAD SOCIAL LABORALES FIJOS							
110.042,17	0,00	0,00	0,00	0,00	0,00	0,00	110.042,17
				0,00			
2021.61.3351.16003. - SEGURIDAD SOCIAL EVENTUALES							
0,00	0,00	0,00	0,00	0,00	0,00	0,00	0,00
				0,00			
2021.61.3351.16007. - SEGURIDAD SOCIAL INDEFINIDOS NO FIJOS							
15.780,87	0,00	0,00	0,00	0,00	0,00	0,00	15.780,87
				0,00			
2021.61.3351.16009. - SEGUROS DE VIDA, ACCIDENTE E INVALIDEZ							
3.200,00	0,00	0,00	0,00	0,00	0,00	0,00	3.200,00
				0,00			
2021.61.3351.16011. - ELKARKIDETZA PERSONAL LABORAL FIJO							
9.974,51	0,00	0,00	0,00	0,00	0,00	0,00	9.974,51
				0,00			
2021.61.3351.16013. - ELKARKIDETZA PERSONAL INDEFINIDO NO FIJO							
1.462,46	0,00	0,00	0,00	0,00	0,00	0,00	1.462,46
				0,00			
2021.61.3351.16301. - FORMACION PERSONAL LABORAL							
3.000,00	0,00	0,00	0,00	0,00	0,00	0,00	3.000,00
				0,00			
1							
616.326,03	0,00	0,00	0,00	0,00	0,00	0,00	616.326,03
				0,00			
2021.61.3351.21101. - REPARACION, MANTENIMIENTO Y CONSERVACION DE EDIFIC							
10.000,00	0,00	0,00	0,00	0,00	0,00	0,00	10.000,00
				0,00			
2021.61.3351.21401. - REPARACION, MANTENIMIENTO Y CONSERVACION DE MOBIL.							
2.200,00	0,00	0,00	0,00	0,00	0,00	0,00	2.200,00
				0,00			
2021.61.3351.22001. - MATERIAL DE OFICINA NO INVENTARIABLE							
1.800,00	0,00	0,00	0,00	0,00	0,00	0,00	1.800,00
				0,00			
2021.61.3351.22002. - PRENSA, REVISTAS Y OTRAS PUBLICACIONES							
1.800,00	0,00	0,00	0,00	0,00	0,00	0,00	1.800,00
				0,00			
2021.61.3351.22004. - FOTOCOPIADORAS							
3.500,00	0,00	0,00	0,00	0,00	0,00	0,00	3.500,00
				0,00			

Inicial	Habilitaciones de crédito	Incorporaciones de crédito	Bajas por anulación	Transferencias de créditos	Créditos adicionales	Total Modificaciones	Definitivo
2021.61.3351.22101. - ENERGIA ELECTRICA							
8.000,00	0,00	0,00	0,00	0,00	0,00	0,00	8.000,00
				0,00			
2021.61.3351.22102. - SUMINISTRO DE AGUA							
50,00	0,00	0,00	0,00	0,00	0,00	0,00	50,00
				0,00			
2021.61.3351.22109. - PRODUCTOS DE LIMPIEZA Y ASEO							
850,00	0,00	0,00	0,00	0,00	0,00	0,00	850,00
				0,00			
2021.61.3351.22110. - MATERIAL TECNICO Y ESPECIAL							
3.000,00	0,00	0,00	0,00	0,00	0,00	0,00	3.000,00
				0,00			
2021.61.3351.22201. - TELEFONO							
200,00	0,00	0,00	0,00	0,00	0,00	0,00	200,00
				0,00			
2021.61.3351.22301. - TRANSPORTES							
200,00	0,00	0,00	0,00	0,00	0,00	0,00	200,00
				0,00			
2021.61.3351.22403. - SEGUROS RESPONSABILIDAD CIVIL							
475,00	0,00	0,00	0,00	0,00	0,00	0,00	475,00
				0,00			
2021.61.3351.22603. - PUBLICIDAD Y PROPAGANDA							
3.500,00	0,00	0,00	0,00	0,00	0,00	0,00	3.500,00
				0,00			
2021.61.3351.22604. - GASTOS JURIDICOS							
0,00	0,00	0,00	0,00	0,00	6.624,75	6.624,75	6.624,75
				0,00			
2021.61.3351.22607. - ACTIVIDADES CULTURALES VARIAS							
2.800,00	0,00	0,00	0,00	0,00	0,00	0,00	2.800,00
				0,00			
2021.61.3351.22699. - OTROS GASTOS DIVERSOS							
2.200,00	0,00	0,00	0,00	0,00	0,00	0,00	2.200,00
				0,00			
2021.61.3351.22701. - LIMPIEZA							
28.244,22	0,00	0,00	23.944,93	0,00	0,00	-23.944,93	4.299,29
				0,00			
2021.61.3351.22707. - ESTUDIOS Y TRABAJOS TECNICOS							
3.800,00	0,00	0,00	0,00	0,00	0,00	0,00	3.800,00
				0,00			
2021.61.3351.23001. - DIETAS, LOCOMOCION Y TRASLADO DEL PERSONAL							
250,00	0,00	0,00	0,00	0,00	0,00	0,00	250,00
				0,00			
2							
72.869,22	0,00	0,00	23.944,93	0,00	6.624,75	-17.320,18	55.549,04
				0,00			
2021.61.3351.48105. - BECAS							
4.200,00	0,00	0,00	0,00	0,00	0,00	0,00	4.200,00
				0,00			
4							
4.200,00	0,00	0,00	0,00	0,00	0,00	0,00	4.200,00
				0,00			
2021.61.3351.64901. - APLICACIONES INFORMATICAS. EUSKALTEGI							
0,00	0,00	0,00	0,00	0,00	10.563,30	10.563,30	10.563,30
				0,00			
6							
0,00	0,00	0,00	0,00	0,00	10.563,30	10.563,30	10.563,30
				0,00			
2021.61.3351.83301. - CONCESION DE ANTICIPOS AL PERSONAL							
6.378,60	0,00	0,00	0,00	0,00	0,00	0,00	6.378,60
				0,00			
8							
6.378,60	0,00	0,00	0,00	0,00	0,00	0,00	6.378,60
				0,00			

Inicial	Habilitaciones de crédito	Incorporaciones de crédito	Bajas por anulación	Transferencias de créditos	Créditos adicionales	Total Modificaciones	Definitivo
Total Programa: 3351							
699.773,85	0,00	0,00	23.944,93	0,00	17.188,05	-6.756,88	693.016,97
				0,00			

Total General

Inicial	Habilitaciones de crédito	Incorporaciones de crédito	Bajas por anulación	Transferencias de créditos	Créditos adicionales	Total Modificaciones	Definitivo
699.773,85	0,00	0,00	23.944,93	0,00	17.188,05	-6.756,88	693.016,97
				0,00			

UDAL EUSKALTEGIA

DURANGO
Udala · Ayuntamiento

Udal Euskaltegia

AURREKONTU-GASTUAK
GASTOS PRESUPUESTARIOS
URTEKOAK
CORRIENTES

Kreditu-aldaketen grafikoa
Gráfico de modificaciones de crédito

30/09/2021

O.A.A. EUSKALTEGI MUNICIPAL - 2021

MODIFICACIONES PRESUPUESTARIAS (GASTOS)

540rfw054

Credito Inicial	Credito Modificaciones	Credito Total	Credito Extraordinario	Credito Suplemento	Ampliacion Credito	Tranf. Positivas	Transf. Negativas	Inc. Remanente	Credito Gene.	Bajas
699.773,85	-6.756,88	693.016,97	17.188,05	0,00	0,00	0,00	0,00	0,00	0,00	23.944,93

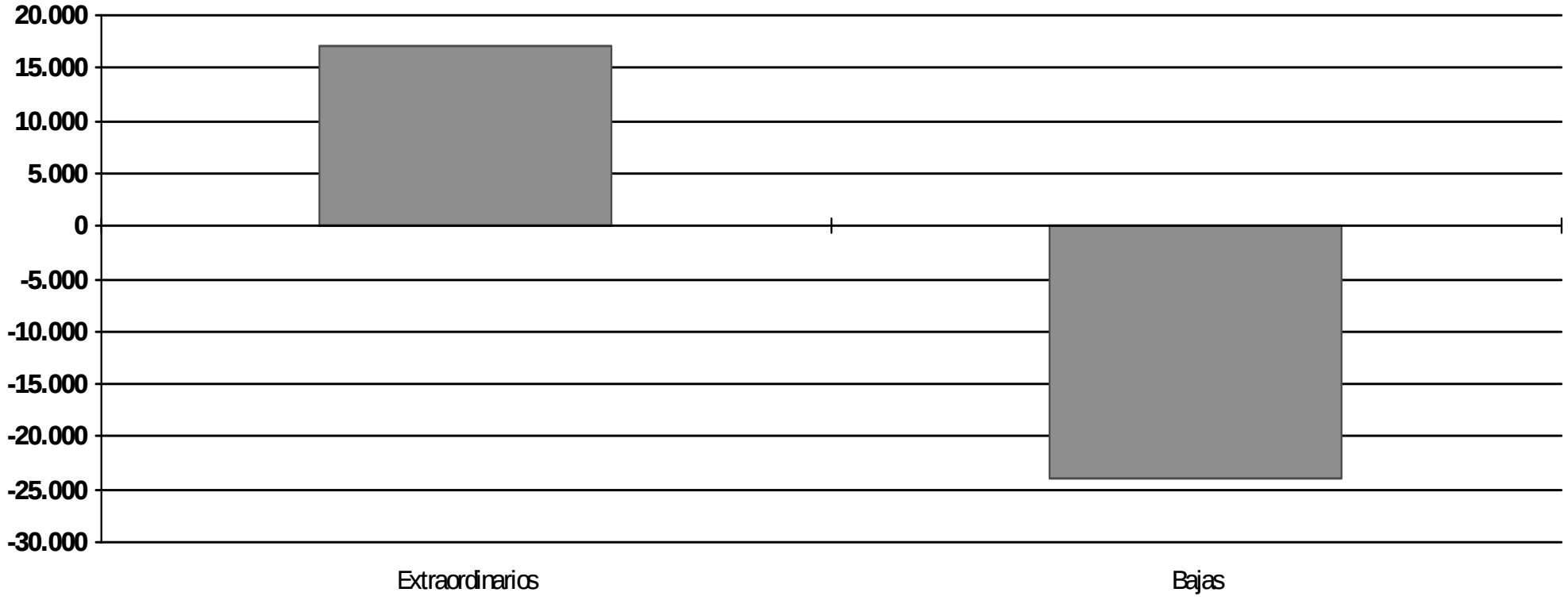

UDAL EUSKALTEGIA

DURANGO
Udala · Ayuntamiento

Udal Euskaltegia

AURREKONTU-GASTUAK
GASTOS PRESUPUESTARIOS
ITXITAKOAK
CERRADOS

Urtea/Partida
Año/Partida

30/09/2021

O.A.A. EUSKALTEGI MUNICIPAL - 2021

ESTADO DE LOS PRESUPUESTOS CERRADOS DE GASTOS A DIA 30/09/2021

PARTIDA	SALDO INICIAL A 1 DE ENERO	RECTIFICACIONES	TOTALES		
	Obligaciones	Obligaciones	Obligaciones	Pagos Ordenados	O's Pendientes
	Pagos	Pagos	Pagos	Pagos Realizados	P's Pendientes
2020					
61 3351 16001	0,00	0,00	0,00	0,00	0,00
SEGURIDAD SOCIAL LABORALES FIJOS	8.946,07	0,00	8.946,07	8.946,07	0,00
61 3351 16007	0,00	0,00	0,00	0,00	0,00
SEGURIDAD SOCIAL INDEFINIDOS NO FIJOS	1.278,01	0,00	1.278,01	1.278,01	0,00
61 3351 16011	0,00	0,00	0,00	0,00	0,00
ELKARKIDETZA PERSONAL LABORAL FIJO	1.412,22	0,00	1.412,22	1.412,22	0,00
61 3351 16013	0,00	0,00	0,00	0,00	0,00
ELKARKIDETZA PERSONAL INDEFINIDO NO	207,06	0,00	207,06	207,06	0,00
Total Ppto: 2020	**0,00**	**0,00**	**0,00**	**0,00**	**0,00**
	11.843,36	**0,00**	**11.843,36**	**11.843,36**	**0,00**
Total General:	**0,00**	**0,00**	**0,00**	**0,00**	**0,00**
	11.843,36	**0,00**	**11.843,36**	**11.843,36**	**0,00**

UDAL EUSKALTEGIA

DURANGO
Udala · Ayuntamiento

Udal Euskaltegia

DIRUZAINTZA
TESORERÍA

30/09/2021

UDAL EUSKALTEGIA

DURANGO
Udala · Ayuntamiento

Udal Euskaltegia

DIRUZAINTZA
TESORERÍA

Kontaketa-akta
Acta de Arqueo

30/09/2021

EUSKALTEGI - 2021

Fecha de Referencia: 30/09/2021
Fecha de Ref. Secundaria: 01/01/2021
Fecha de Creación: 21/10/2021

ACTA DE ARQUEO METALICO

COBROS		PAGOS	
Presupuesto Corriente	484.318,80	Presupuesto Corriente	440.475,08
Presupuesto Cerrado	63.343,93	Presupuesto Cerrado	11.843,36
Reintegros de Pago	0,00	Devolución de ingresos	9.285,44
Suma	547.662,73	Suma	461.603,88
Ingresos Pendientes de aplicación	0,00	Pagados Pendientes de aplicación	0,00
Movimientos internos de tesorería	68.289,66	Movimientos internos de tesorería	68.289,66
Otras operaciones no presupuestarias	331.924,66	Otras operaciones no presupuestarias	337.500,03
Ajuste por diferencias positivas de redondeo	0,00	Ajuste por diferencias negativas de redondeo	0,00
Total Ingresos	947.877,05	Total Pagados	867.393,57
Existencias Iniciales	*281.449,87*	*Existencias Finales*	*361.933,35*
TOTAL	**1.229.326,92**	**TOTAL**	**1.229.326,92**

ESTADO DE LAS EXISTENCIAS DE TESORERIA

CUENTA	Existencias Iniciales	Total Ingresos	Total Gastos	Existencias Finales
Caja	380,73	324,26	324,26	380,73
Bancos y cuentas operativas	281.069,14	547.662,73	486.989,83	341.742,04
Bancos y cuentas restringidas recaudación	0,00	0,00	0,00	0,00
Otras cuentas	0,00	399.806,06	379.995,48	19.810,58
TOTAL	**281.449,87**	**947.793,05**	**867.309,57**	**361.933,35**

En El Municipio, a Jueves 21 de Octubre de 2021

El Presidente/a, El Interventor/a, El Tesorero/a,

UDAL EUSKALTEGIA

DURANGO
Udala · Ayuntamiento

Udal Euskaltegia

DIRUZAINTZA
TESORERÍA

Izakinen egoera
Situación de existencias

30/09/2021

ESTADO DE TESORERIA

ESTADO DE SITUACION DE EXISTENCIAS EN TESORERIA

CTA. PGCP.	DESCRIPCION		IMPORTES			
			E. INICIALES	COBROS	PAGOS	E. FINALES
57001	Caja	ES3020950036603239029210	380,73	324,26	324,26	380,73
57101	BBK CUENTA ORDINARIA	ES1120950036613239029212	281.069,14	547.662,73	486.989,83	341.742,04
	TOTAL GRUPO		**281.449,87**	**547.986,99**	**487.314,09**	**342.122,77**
5576	CUENTA CONTROL NÓMINAS		0,00	331.840,66	332.786,35	-945,69
5579	PAGOS AGRUPADOS		0,00	67.965,40	47.209,13	20.756,27
	TOTAL GRUPO		**0,00**	**399.806,06**	**379.995,48**	**19.810,58**
	TOTAL GENERAL		**281.449,87**	**947.793,05**	**867.309,57**	**361.933,35**

Firman la presente relación en El Municipio, a Jueves 21 de Octubre de 2021

El Tesorero/a,

UDAL EUSKALTEGIA

DURANGO
Udala · Ayuntamiento

Udal Euskaltegia

DIRUZAINTZA
TESORERÍA

Diruzaintza-eboluzioaren grafikoa (hileko)
Gráfico de evolución de la Tesorería (mensual)

30/09/2021

O.A.A. EUSKALTEGI MUNICIPAL - 2021

EVOLUCIÓN DE TESORERÍA (MENSUAL)

540rfw054

	Enero	Febrero	Marzo	Abril	Mayo	Junio	Julio	Agosto	Septiembre	Octubre	Noviembre	Diciembre
Cobros	8.721,46	189.315,50	32.286,42	162.353,94	50,40	61.810,14	31.574,49	0,00	61.874,64	0,00	0,00	0,00
Pagos	86.824,14	39.198,97	45.298,54	63.067,38	36.482,16	70.107,56	77.988,55	29.211,88	39.134,91	0,00	0,00	0,00
Flujo	-78.102,68	150.116,53	-13.012,12	99.286,56	-36.431,76	-8.297,42	-46.414,06	-29.211,88	22.739,73	0,00	0,00	0,00

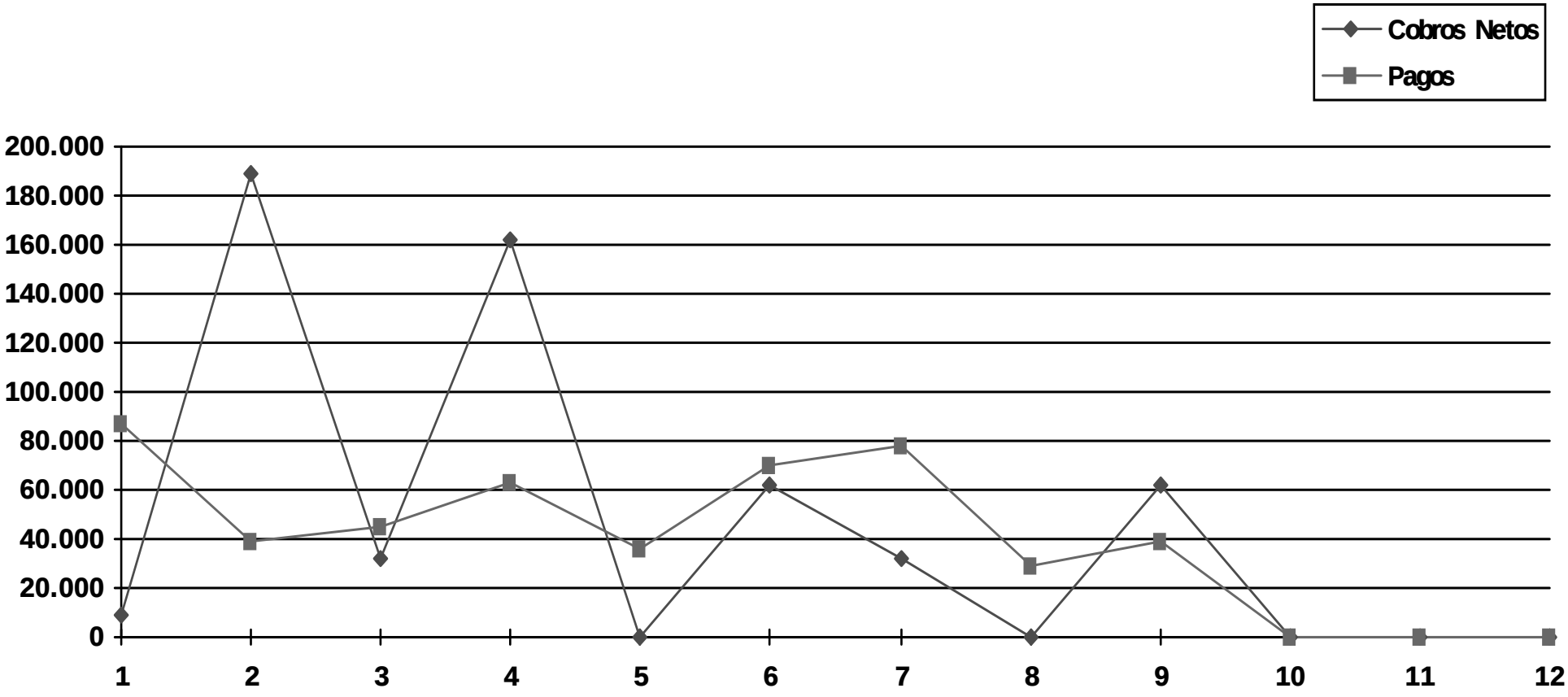

UDAL EUSKALTEGIA

DURANGO
Udala · Ayuntamiento

Udal Euskaltegia

DIRUZAINTZA
TESORERÍA

Diruzaintza-eboluzioaren grafikoa (bateratua)
Gráfico de Evolución de la Tesorería (Acumulado)

30/09/2021

O.A.A. EUSKALTEGI MUNICIPAL - 2021

EVOLUCIÓN DE TESORERÍA (ACUMULADO)

540rfw054

	Enero	Febrero	Marzo	Abril	Mayo	Junio	Julio	Agosto	Septiembre	Octubre	Noviembre	Diciembre
Cobros	8.721,46	198.036,96	230.323,38	392.677,32	392.727,72	454.537,86	486.112,35	486.112,35	547.986,99	547.986,99	547.986,99	547.986,99
Pagos	86.824,14	126.023,11	171.321,65	234.389,03	270.871,19	340.978,75	418.967,30	448.179,18	487.314,09	487.314,09	487.314,09	487.314,09
Flujo	-78.102,68	72.013,85	59.001,73	158.288,29	121.856,53	113.559,11	67.145,05	37.933,17	60.672,90	60.672,90	60.672,90	60.672,90

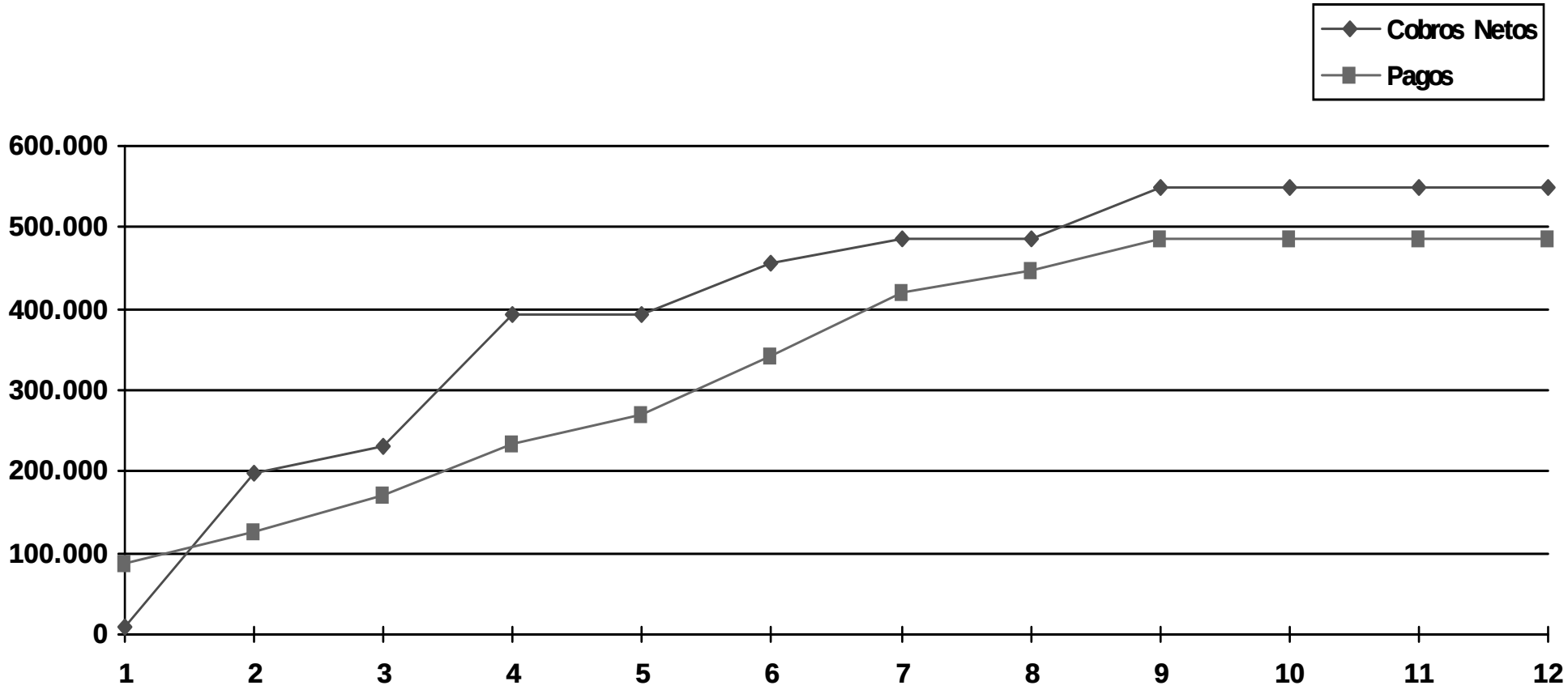

CONCILIACION BANCARIA

B.B.K. Cta. Ordinaria **30-09-21**

SALDO QUE PRESENTA EL EXTRACTO BANCARIO ..... **341.846,24 €**

(-) CARGOS CONTABLES NO REFLEJADOS EN C/C

TOTAL CARGOS NO REFLEJADOS **- €**

(+) ABONOS CONTABLES NO REFLEJADOS EN C/C

TOTAL ABONOS NO REFLEJADOS **- €**

(+) CARGOS EN C/C NO CONTABILIZADOS

TOTAL CARGOS NO CONTABILIZADOS

(-) ABONOS EN C/C NO CONTABILIZADOS

HABE ikastaroaren matrikula itzultzea. Urrian konpentsatu. 104,20 €

TOTAL ABONOS NO CONTABILIZADOS **104,20 €**

SALDO QUE DEBE PRESENTAR NUESTRA CUENTA ..... **341.846,24 €**

SALDO LISTADO CONTABLE **341.742,04 €**

DIFERENCIA..... **104,20 €**

Presidenteak