ARTE eta HISTORIA MUSEOA
DURANGOKO UDALA

MUSEO de ARTE e HISTORIA
AYTO. de DURANGO

Astarloa Kulturgintza

AURREKONTUAREN LIKIDAZIOA / LIQUIDACIÓN DEL PRESUPUESTO

30/09/2019

ASTARLOA
KULTURGINTZA
DURANGOKO UDALA

AURREKONTUAREN GAUZATZE EGOERA

ESTADO DE EJECUCION DEL PRESUPUESTO

2019KO 3. HIRUHILEKOA

3º TRIMESTRE DEL 2019

San Agustinalde, 16. Aptdo. 120 postakutxa. 48200 DURANGO. Tel.: 94 603 0020. Faxa: 94 603 0029. E-mail: museo@durango-udala.net

ARTE eta HISTORIA MUSEOA
DURANGOKO UDALA

MUSEO de ARTE e HISTORIA
AYTO. de DURANGO

Astarloa Kulturgintza

AURREKONTU-SARRERAK / INGRESOS PRESUPUESTARIOS

30/09/2019

ARTE eta HISTORIA MUSEOA
DURANGOKO UDALA

MUSEO de ARTE e HISTORIA
AYTO. de DURANGO

Astarloa Kulturgintza

AURREKONTU-SARRERAK / INGRESOS PRESUPUESTARIOS
URTEKOAK /CORRIENTES

Sailkapena Kapituluka / Clasificación por Capítulos

30/09/2019

O.A.A. ASTARLOA KULTURGINTZA - 2019

Estado de situación del presupuesto de ingresos por capítulos al 30/09/2019

% Ejec. = DR Neto / Actual

Cap.	CONCEPTO	Inicial	Actual	DR Anul.	DR Neto	Deudores	I	I Neto	Saldo	% Ejec.
		Modificac.	DR	Devoluc.	OI	Acreedores	Dev. I			
	Capítulo: 3	**45.000,00**	**45.000,00**	0,00	**46.064,71**	**620,00**	**45.444,71**	**45.444,71**	**-1.064,71**	102,37%
		0,00	**46.064,71**	0,00	**0,00**	**0,00**	**0,00**			
	Capítulo: 4	**1.345.592,55**	**1.345.592,55**	0,00	**1.295.510,55**	**318.640,60**	**976.869,95**	**976.869,95**	**50.082,00**	96,28%
		0,00	**1.295.510,55**	0,00	**0,00**	**0,00**	**0,00**			
	Capítulo: 5	**0,66**	**0,66**	0,00	**0,00**	**0,00**	**0,00**	**0,00**	**0,66**	0,00%
		0,00	**0,00**	0,00	**0,00**	**0,00**	**0,00**			
	Capítulo: 8	**6.631,06**	**62.047,84**	0,00	**0,00**	**0,00**	**0,00**	**0,00**	**62.047,84**	0,00%
		55.416,78	**0,00**	0,00	**0,00**	**0,00**	**0,00**			
	Total General	**1.397.224,27**	**1.452.641,05**	0,00	**1.341.575,26**	**319.260,60**	**1.022.314,66**	**1.022.314,66**	**111.065,79**	92,35%
		55.416,78	**1.341.575,26**	0,00	**0,00**	**0,00**	**0,00**			

ARTE eta HISTORIA MUSEOA
DURANGOKO UDALA

MUSEO de ARTE e HISTORIA
AYTO. de DURANGO

Astarloa Kulturgintza

AURREKONTU-SARRERAK / INGRESOS PRESUPUESTARIOS
URTEKOAK /CORRIENTES

Sailkapen Ekonomikoa / Clasificación por Económico

30/09/2019

O.A.A. ASTARLOA KULTURGINTZA - 2019

Estado de situación del presupuesto de ingresos por conceptos al 30/09/2019

% Ejec. = DR Neto / Actual

Concep.	CONCEPTO	Inicial	Actual	DR Anul.	DR Neto	Deudores	I	I Neto	Saldo	% Ejec.
		Modificac.	DR	Devoluc.	OI	Acreedores	Dev. I			
	Concepto: 341	**29.000,00**	**29.000,00**	0,00	**21.569,50**	**0,00**	**21.569,50**	**21.569,50**	**7.430,50**	74,38%
		0,00	**21.569,50**	0,00	**0,00**	**0,00**	**0,00**			
	Artículo: 34	**29.000,00**	**29.000,00**	0,00	**21.569,50**	**0,00**	**21.569,50**	**21.569,50**	**7.430,50**	74,38%
		0,00	**21.569,50**	0,00	**0,00**	**0,00**	**0,00**			
	Concepto: 399	**16.000,00**	**16.000,00**	0,00	**24.495,21**	**620,00**	**23.875,21**	**23.875,21**	**-8.495,21**	153,10%
		0,00	**24.495,21**	0,00	**0,00**	**0,00**	**0,00**			
	Artículo: 39	**16.000,00**	**16.000,00**	0,00	**24.495,21**	**620,00**	**23.875,21**	**23.875,21**	**-8.495,21**	153,10%
		0,00	**24.495,21**	0,00	**0,00**	**0,00**	**0,00**			
	Capítulo: 3	**45.000,00**	**45.000,00**	0,00	**46.064,71**	**620,00**	**45.444,71**	**45.444,71**	**-1.064,71**	102,37%
		0,00	**46.064,71**	0,00	**0,00**	**0,00**	**0,00**			
	Concepto: 401	**21.000,00**	**21.000,00**	0,00	**0,00**	**0,00**	**0,00**	**0,00**	**21.000,00**	0,00%
		0,00	**0,00**	0,00	**0,00**	**0,00**	**0,00**			
	Artículo: 40	**21.000,00**	**21.000,00**	0,00	**0,00**	**0,00**	**0,00**	**0,00**	**21.000,00**	0,00%
		0,00	**0,00**	0,00	**0,00**	**0,00**	**0,00**			
	Concepto: 410	**13.430,00**	**13.430,00**	0,00	**0,00**	**0,00**	**0,00**	**0,00**	**13.430,00**	0,00%
		0,00	**0,00**	0,00	**0,00**	**0,00**	**0,00**			
	Artículo: 41	**13.430,00**	**13.430,00**	0,00	**0,00**	**0,00**	**0,00**	**0,00**	**13.430,00**	0,00%
		0,00	**0,00**	0,00	**0,00**	**0,00**	**0,00**			
	Concepto: 420	**36.600,00**	**36.600,00**	0,00	**20.948,00**	**0,00**	**20.948,00**	**20.948,00**	**15.652,00**	57,23%
		0,00	**20.948,00**	0,00	**0,00**	**0,00**	**0,00**			
	Artículo: 42	**36.600,00**	**36.600,00**	0,00	**20.948,00**	**0,00**	**20.948,00**	**20.948,00**	**15.652,00**	57,23%
		0,00	**20.948,00**	0,00	**0,00**	**0,00**	**0,00**			
	Concepto: 430	**1.274.562,55**	**1.274.562,55**	0,00	**1.274.562,55**	**318.640,60**	**955.921,95**	**955.921,95**	**0,00**	100,00%
		0,00	**1.274.562,55**	0,00	**0,00**	**0,00**	**0,00**			

Concep.	CONCEPTO	Inicial	Actual	DR Anul.	DR Neto	Deudores	I	I Neto	Saldo	% Ejec.
		Modificac.	DR	Devoluc.	OI	Acreedores	Dev. I			
	Artículo: 43	**1.274.562,55**	**1.274.562,55**	0,00	**1.274.562,55**	**318.640,60**	**955.921,95**	**955.921,95**	**0,00**	100,00%
		0,00	**1.274.562,55**	0,00	**0,00**	**0,00**	**0,00**			
	Capítulo: 4	**1.345.592,55**	**1.345.592,55**	0,00	**1.295.510,55**	**318.640,60**	**976.869,95**	**976.869,95**	**50.082,00**	96,28%
		0,00	**1.295.510,55**	0,00	**0,00**	**0,00**	**0,00**			
	Concepto: 560	**0,66**	**0,66**	0,00	**0,00**	**0,00**	**0,00**	**0,00**	**0,66**	0,00%
		0,00	**0,00**	0,00	**0,00**	**0,00**	**0,00**			
	Artículo: 56	**0,66**	**0,66**	0,00	**0,00**	**0,00**	**0,00**	**0,00**	**0,66**	0,00%
		0,00	**0,00**	0,00	**0,00**	**0,00**	**0,00**			
	Capítulo: 5	**0,66**	**0,66**	0,00	**0,00**	**0,00**	**0,00**	**0,00**	**0,66**	0,00%
		0,00	**0,00**	0,00	**0,00**	**0,00**	**0,00**			
	Concepto: 833	**6.631,06**	**6.631,06**	0,00	**0,00**	**0,00**	**0,00**	**0,00**	**6.631,06**	0,00%
		0,00	**0,00**	0,00	**0,00**	**0,00**	**0,00**			
	Artículo: 83	**6.631,06**	**6.631,06**	0,00	**0,00**	**0,00**	**0,00**	**0,00**	**6.631,06**	0,00%
		0,00	**0,00**	0,00	**0,00**	**0,00**	**0,00**			
	Concepto: 870	**0,00**	**55.416,78**	0,00	**0,00**	**0,00**	**0,00**	**0,00**	**55.416,78**	0,00%
		55.416,78	**0,00**	0,00	**0,00**	**0,00**	**0,00**			
	Artículo: 87	**0,00**	**55.416,78**	0,00	**0,00**	**0,00**	**0,00**	**0,00**	**55.416,78**	0,00%
		55.416,78	**0,00**	0,00	**0,00**	**0,00**	**0,00**			
	Capítulo: 8	**6.631,06**	**62.047,84**	0,00	**0,00**	**0,00**	**0,00**	**0,00**	**62.047,84**	0,00%
		55.416,78	**0,00**	0,00	**0,00**	**0,00**	**0,00**			
	Total General	**1.397.224,27**	**1.452.641,05**	0,00	**1.341.575,26**	**319.260,60**	**1.022.314,66**	**1.022.314,66**	**111.065,79**	92,35%
		55.416,78	**1.341.575,26**	0,00	**0,00**	**0,00**	**0,00**			

ARTE eta HISTORIA MUSEOA
DURANGOKO UDALA

MUSEO de ARTE e HISTORIA
AYTO. de DURANGO

Astarloa Kulturgintza

AURREKONTU-SARRERAK / INGRESOS PRESUPUESTARIOS
URTEKOAK /CORRIENTES

Aurrekontu-gauzapenaren grafikoa / Gráfico de ejecución Presupuestaria

30/09/2019

O.A.A. ASTARLOA KULTURGINTZA - 2019

Estado de Situación del Presupuesto de Ingresos al 30/09/2019

Ppto.Inicial	Ppto.Definitivo	DR	DR Neto	Deudores	I	I Neto	Saldo	Ind. Modifica	Ind. Ejec.	Ind. Cobros
Modificac.		DR Anul.	OI		Dev. I				Pptaria.	
1.397.224,27	1.452.641,05	1.341.575,26	1.341.575,26	319.260,60	1.022.314,66	1.022.314,66	111.065,79	3,97%	92,35%	76,20%
55.416,78		0,00	0,00		0,00					

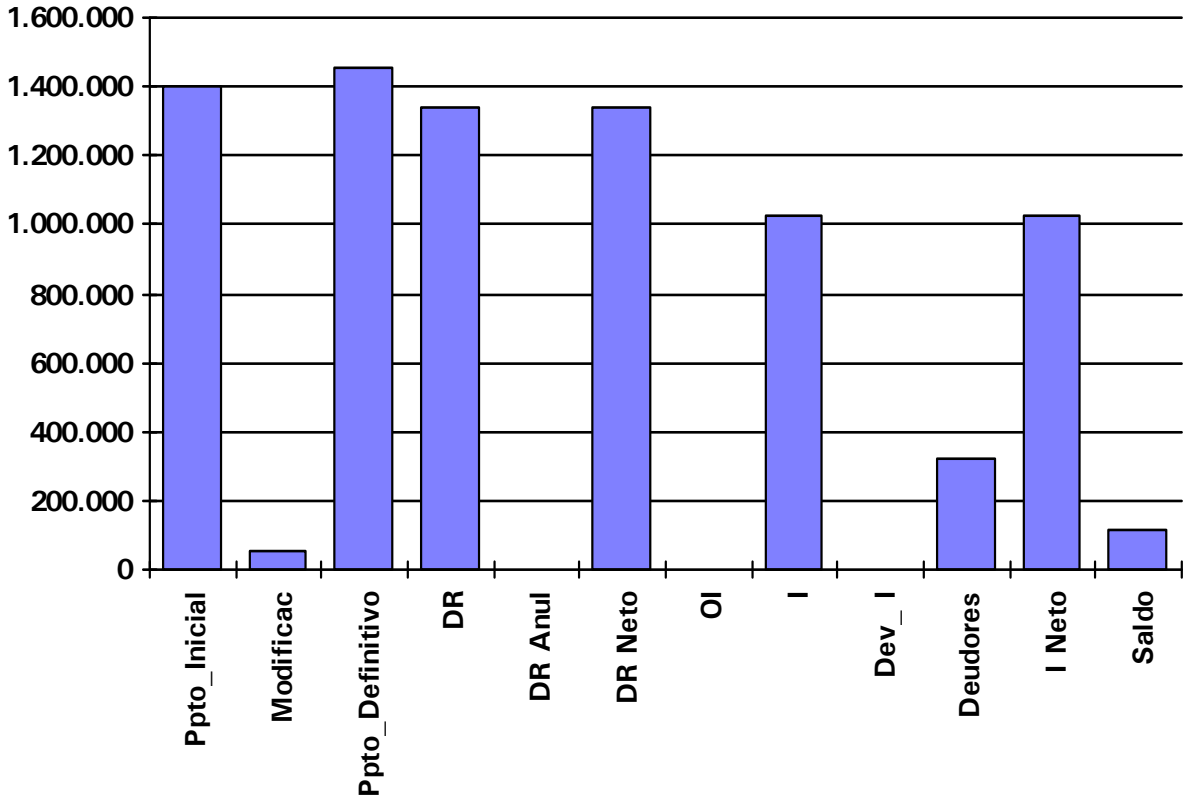

ARTE eta HISTORIA MUSEOA
DURANGOKO UDALA

MUSEO de ARTE e HISTORIA
AYTO. de DURANGO

Astarloa Kulturgintza

AURREKONTU-SARRERAK / INGRESOS PRESUPUESTARIOS
URTEKOAK /CORRIENTES

Kreditu-aldaketak / Modificaciones de crédito

30/09/2019

O.A.A. ASTARLOA KULTURGINTZA - 2019

Modificaciones del Presupuesto de Ingresos 2019

Concepto	Inicial	Aumentos	Disminuciones	Definitivo
34101 MATRICULAS/ESTANCIAS	4.000,00	0,00	0,00	4.000,00
34108 VENTA ENTRADAS SAN AGUSTIN	25.000,00	0,00	0,00	25.000,00
39901 VENTA DE LIBROS	0,00	0,00	0,00	0,00
39913 INGRESOS VARIOS	0,00	0,00	0,00	0,00
39921 ACTIVIDADES. TALLERES Y CURSOS	16.000,00	0,00	0,00	16.000,00
40103 SUBV. G.V. SAKG	21.000,00	0,00	0,00	21.000,00
41002 EUSKO JAURLARITZA - BIBLIOTECA	13.430,00	0,00	0,00	13.430,00
42001 DIPUTACION- MUSEO	22.000,00	0,00	0,00	22.000,00
42004 DIPUTACION - SAN AGUSTIN	14.600,00	0,00	0,00	14.600,00
43001 APORTACION MUNICIPAL	1.274.562,55	0,00	0,00	1.274.562,55
56001 INGRESOS FINANCIEROS	0,66	0,00	0,00	0,66
83301 PRESTAMOS AL PERSONAL	6.631,06	0,00	0,00	6.631,06
87002 INCORPORACION DE REMANENTE	0,00	55.416,78	0,00	55.416,78
39902 IMPREVISTOS	0,00	0,00	0,00	0,00
Totales	**1.397.224,27**	**55.416,78**	**0,00**	**1.452.641,05**

ARTE eta HISTORIA MUSEOA
DURANGOKO UDALA

MUSEO de ARTE e HISTORIA
AYTO. de DURANGO

Astarloa Kulturgintza

AURREKONTU-SARRERAK / INGRESOS PRESUPUESTARIOS
URTEKOAK /CORRIENTES

Kreditu-aldaketen grafikoa / Gráfico de modificaciones de crédito

30/09/2019

O.A.A. ASTARLOA KULTURGINTZA - 2019

MODIFICACIONES PRESUPUESTARIAS (INGRESOS)

15-oct-2019

Previsión Inicial	Aumentos	Disminuciones	Previsión Actual
1.397.224,27	59.046,78	0,00	1.456.271,05

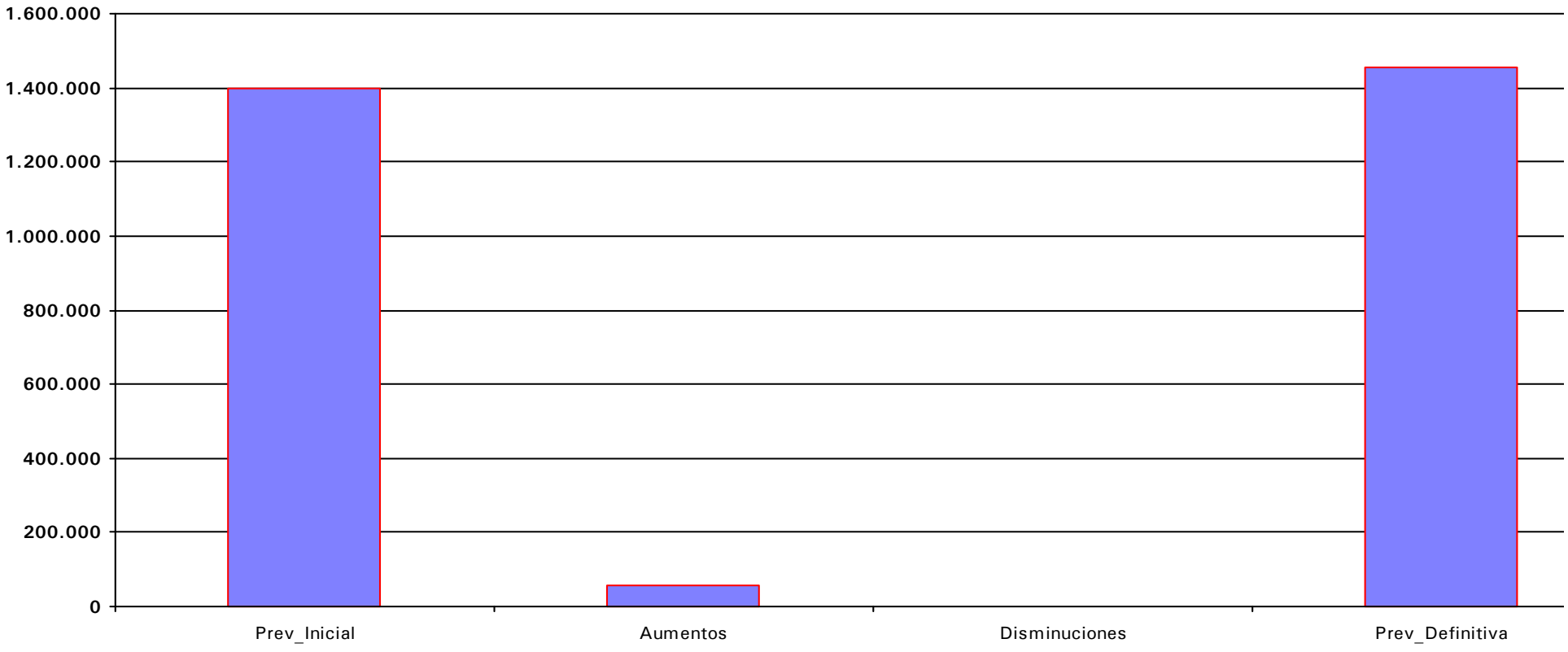

ARTE eta HISTORIA MUSEOA
DURANGOKO UDALA

MUSEO de ARTE e HISTORIA
AYTO. de DURANGO

Astarloa Kulturgintza

AURREKONTU-SARRERAK / INGRESOS PRESUPUESTARIOS
ITXITAKOAK / CERRADOS

Urtea/Kontzeptua / Año/Concepto

30/09/2019

O.A.A. ASTARLOA KULTURGINTZA - 2019

ESTADO DE SITUACION DE PRESUPUESTOS CERRADOS DE INGRESOS 30/09/2019

% Pte=Pendiente/(Saldo inicial + Rectificaciones)

CONCEPTO	SALDO DE DERECHOS CONTRAIDOS PREVIO		RECTIFICACION	DERECHOS ANULADOS	DERECHOS PENDIENTES	LIQUIDACIONES CANCELADAS		DERECHOS PENDIENTES DE COBRO % Pte.
	INGRESO DIRECTO	INGRESO RECIBO				RECAUDACION	INSOLVENCIA PRESCRIPCIÓN	
2018								
34101/ / / MATRICULAS/ESTANCIAS	-70,00	0,00	0,00	0,00	-70,00	0,00	0,00	**-70,00** 100,00%
39913/ / / INGRESOS VARIOS	0,00	0,00	0,00	0,00	0,00	1.706,66	0,00	**-1.706,66** 0,00%
40103/ / / SUBV. G.V. SAKG	0,00	0,00	0,00	0,00	0,00	5.370,00	0,00	**-5.370,00** 0,00%
41002/ / / EUSKO JAURLARITZA - BIBLIOTEC	0,00	0,00	0,00	0,00	0,00	12.626,00	0,00	**-12.626,00** 0,00%
42004/ / / DIPUTACION - SAN AGUSTIN	0,00	0,00	0,00	0,00	0,00	20.727,01	0,00	**-20.727,01** 0,00%
71001/ / / TRANSFERENCIA DE CAPITAL EUS	0,00	0,00	0,00	0,00	0,00	10.441,00	0,00	**-10.441,00** 0,00%
Total 2018	**-70,00**	**0,00**	**0,00**	**0,00**	**-70,00**	**50.870,67**	**0,00**	**-50.940,67** 72772,39%
Total General EURO:	**-70,00**	**0,00**	**0,00**	**0,00**	**-70,00**	**50.870,67**	**0,00**	**-50.940,67** 72772,39%

ARTE eta HISTORIA MUSEOA
DURANGOKO UDALA

MUSEO de ARTE e HISTORIA
AYTO. de DURANGO

Astarloa Kulturgintza

AURREKONTU-SARRERAK / INGRESOS PRESUPUESTARIOS

Kredituak itzultzeagatik hartzekodunak / Acreedores por Devolución de Ingresos

30/09/2019

EJERCICIO CORRIENTE

PRESUPUESTO DE INGRESOS

DEVOLUCIONES DE INGRESO

APLICACIÓN PRESUPUESTARIA	DESCRIPCION	PENDIENTE DE PAGO A 1 DE ENERO	MODIFICACIONES AL SALDO INICIAL Y ANULACIONES	RECONOCIDAS EN EL EJERCICIO	TOTAL DEVOLUCIONES RECONOCIDAS	PRESCRIPCIONES	PAGADAS EN EL EJERCICIO	PENDIENTES DE PAGO A 31 DE DICIEMBRE
TOTAL:								

ARTE eta HISTORIA MUSEOA
DURANGOKO UDALA

MUSEO de ARTE e HISTORIA
AYTO. de DURANGO

Astarloa Kulturgintza

AURREKONTU-GASTUAK / GASTOS PRESUPUESTARIOS

30/09/2019

ARTE eta HISTORIA MUSEOA
DURANGOKO UDALA

MUSEO de ARTE e HISTORIA
AYTO. de DURANGO

Astarloa Kulturgintza

AURREKONTU-GASTUAK / GASTOS PRESUPUESTARIOS

URTEKOAK /CORRIENTES

Sailkapena Kapituluka / Clasificación por Capítulos

30/09/2019

O.A.A. ASTARLOA KULTURGINTZA - 2019

Estado de Situación del Presupuesto de Gastos Por Capítulos al 30/09/2019

Económico	Cto. Inicial	Cto. Definitivo	A	D	O	P	Pagos	Saldo	% Ejec. A
	Modificaciones	Cto. No Disp.	A Pendiente	D Pendiente	O Pendiente	P Pendiente	Reintergros	Reman.	% Ejec. O
Total Capítulo 1 :	718.718,21	728.123,55	485.177,90	485.177,90	485.177,90	486.122,75	466.415,62	242.945,65	66,63%
	9.405,34	0,00	0,00	0,00	-944,85	19.707,13	1.131,28	242.945,65	66,63%
Total Capítulo 2 :	652.558,22	665.173,51	470.779,68	470.779,68	370.205,86	370.205,86	330.137,68	140.762,34	70,78%
	12.615,29	53.631,49	0,00	100.573,82	0,00	40.068,18	0,00	294.967,65	55,66%
Total Capítulo 4 :	14.750,00	21.750,00	7.000,00	7.000,00	0,00	0,00	0,00	14.750,00	32,18%
	7.000,00	0,00	0,00	7.000,00	0,00	0,00	0,00	21.750,00	0,00%
Total Capítulo 6 :	0,00	26.396,15	17.666,00	17.666,00	17.666,00	17.666,00	17.666,00	8.730,15	66,93%
	26.396,15	0,00	0,00	0,00	0,00	0,00	0,00	8.730,15	66,93%
Total Capítulo 8 :	6.631,06	6.631,06	0,00	0,00	0,00	0,00	0,00	6.631,06	0,00%
	0,00	0,00	0,00	0,00	0,00	0,00	0,00	6.631,06	0,00%
Total General:	1.392.657,49	1.448.074,27	980.623,58	980.623,58	873.049,76	873.994,61	814.219,30	413.819,20	67,72%
	55.416,78	53.631,49	0,00	107.573,82	-944,85	59.775,31	1.131,28	575.024,51	60,29%

ARTE eta HISTORIA MUSEOA
DURANGOKO UDALA

MUSEO de ARTE e HISTORIA
AYTO. de DURANGO

Astarloa Kulturgintza

AURREKONTU-GASTUAK / GASTOS PRESUPUESTARIOS

30/09/2019

O.A.A. ASTARLOA KULTURGINTZA - 2019

Estado de Situación del Presupuesto de Gastos por grupos de función al 30/09/2019

Grupo de Función	Cto. Inicial	Cto. Definitivo	A	D	O	P	Pagos	Saldo	% Ejec. A
	Modificaciones	Cto. No Disp.	A Pendiente	D Pendiente	O Pendiente	P Pendiente	Reintergros	Reman.	% Ejec. O
Grupo de función 3 :	1.392.657,49	1.448.074,27	980.623,58	980.623,58	873.049,76	873.994,61	814.219,30	413.819,20	67,72%
	55.416,78	53.631,49	0,00	107.573,82	-944,85	59.775,31	1.131,28	575.024,51	60,29%
Total General:	1.392.657,49	1.448.074,27	980.623,58	980.623,58	873.049,76	873.994,61	814.219,30	413.819,20	67,72%
	55.416,78	53.631,49	0,00	107.573,82	-944,85	59.775,31	1.131,28	575.024,51	60,29%

ARTE eta HISTORIA MUSEOA
DURANGOKO UDALA

MUSEO de ARTE e HISTORIA
AYTO. de DURANGO

Astarloa Kulturgintza

AURREKONTU-GASTUAK / GASTOS PRESUPUESTARIOS

URTEKOAK /CORRIENTES

Sailkapen Ekonomikoa / Clasificación por Económico

30/09/2019

O.A.A. ASTARLOA KULTURGINTZA - 2019

Estado de Situación del Presupuesto de Gastos Por Económicos al 30/09/2019

Económico	Cto. Inicial	Cto. Definitivo	A	D	O	P	Pagos	Saldo	% Ejec. A
	Modificaciones	Cto. No Disp.	A Pendiente	D Pendiente	O Pendiente	P Pendiente	Reintegros	Reman.	% Ejec. O
Económico 13001 :	482.337,11	489.952,54	38.511,73	38.511,73	38.511,73	38.511,73	38.511,73	451.440,81	7,86%
	7.615,43	0,00	0,00	0,00	0,00	0,00	0,00	451.440,81	7,86%
Económico 13002 :	0,00	0,00	78.900,88	78.900,88	78.900,88	78.900,88	78.900,88	-78.900,88	0,00%
	0,00	0,00	0,00	0,00	0,00	0,00	0,00	-78.900,88	0,00%
Total Concepto 130 :	**482.337,11**	**489.952,54**	**117.412,61**	**117.412,61**	**117.412,61**	**117.412,61**	**117.412,61**	**372.539,93**	23,96%
	7.615,43	**0,00**	**0,00**	**0,00**	**0,00**	**0,00**	**0,00**	**372.539,93**	23,96%
Económico 13101 :	33.469,33	33.469,33	36.157,54	36.157,54	36.157,54	36.157,54	36.157,54	-2.688,21	108,03%
	0,00	0,00	0,00	0,00	0,00	0,00	0,00	-2.688,21	108,03%
Económico 13102 :	0,00	0,00	93.914,74	93.914,74	93.914,74	93.914,74	93.914,74	-93.914,74	0,00%
	0,00	0,00	0,00	0,00	0,00	0,00	0,00	-93.914,74	0,00%
Total Concepto 131 :	**33.469,33**	**33.469,33**	**130.072,28**	**130.072,28**	**130.072,28**	**130.072,28**	**130.072,28**	**-96.602,95**	388,63%
	0,00	**0,00**	**0,00**	**0,00**	**0,00**	**0,00**	**0,00**	**-96.602,95**	388,63%
Económico 13201 :	0,00	0,00	35.749,88	35.749,88	35.749,88	35.749,88	35.749,88	-35.749,88	0,00%
	0,00	0,00	0,00	0,00	0,00	0,00	0,00	-35.749,88	0,00%
Económico 13202 :	0,00	0,00	84.134,56	84.134,56	84.134,56	85.079,41	84.134,56	-84.134,56	0,00%
	0,00	0,00	0,00	0,00	-944,85	944,85	0,00	-84.134,56	0,00%
Total Concepto 132 :	**0,00**	**0,00**	**119.884,44**	**119.884,44**	**119.884,44**	**120.829,29**	**119.884,44**	**-119.884,44**	0,00%
	0,00	**0,00**	**0,00**	**0,00**	**-944,85**	**944,85**	**0,00**	**-119.884,44**	0,00%
Total Artículo 13 :	**515.806,44**	**523.421,87**	**367.369,33**	**367.369,33**	**367.369,33**	**368.314,18**	**367.369,33**	**156.052,54**	70,19%
	7.615,43	**0,00**	**0,00**	**0,00**	**-944,85**	**944,85**	**0,00**	**156.052,54**	70,19%
Económico 14001 :	24.000,00	24.000,00	0,00	0,00	0,00	0,00	0,00	24.000,00	0,00%
	0,00	0,00	0,00	0,00	0,00	0,00	0,00	24.000,00	0,00%
Total Concepto 140 :	**24.000,00**	**24.000,00**	**0,00**	**0,00**	**0,00**	**0,00**	**0,00**	**24.000,00**	0,00%
	0,00	**0,00**	**0,00**	**0,00**	**0,00**	**0,00**	**0,00**	**24.000,00**	0,00%
Total Artículo 14 :	**24.000,00**	**24.000,00**	**0,00**	**0,00**	**0,00**	**0,00**	**0,00**	**24.000,00**	0,00%
	0,00	**0,00**	**0,00**	**0,00**	**0,00**	**0,00**	**0,00**	**24.000,00**	0,00%
Económico 16001 :	149.609,98	151.399,89	39.054,98	39.054,98	39.054,98	39.054,98	34.682,10	112.344,91	25,80%
	1.789,91	0,00	0,00	0,00	0,00	4.372,88	0,00	112.344,91	25,80%
Económico 16003 :	10.285,37	10.285,37	39.715,67	39.715,67	39.715,67	39.715,67	35.264,59	-29.430,30	386,14%
	0,00	0,00	0,00	0,00	0,00	4.451,08	1.131,28	-29.430,30	386,14%
Económico 16004 :	8.449,55	8.449,55	0,00	0,00	0,00	0,00	0,00	8.449,55	0,00%
	0,00	0,00	0,00	0,00	0,00	0,00	0,00	8.449,55	0,00%
Económico 16007 :	0,00	0,00	22.901,55	22.901,55	22.901,55	22.901,55	19.809,55	-22.901,55	0,00%
	0,00	0,00	0,00	0,00	0,00	3.092,00	0,00	-22.901,55	0,00%

O.A.A. ASTARLOA KULTURGINTZA - 2019

Estado de Situación del Presupuesto de Gastos Por Económicos al 30/09/2019

Económico	Cto. Inicial	Cto. Definitivo	A	D	O	P	Pagos	Saldo	% Ejec. A
	Modificaciones	Cto. No Disp.	A Pendiente	D Pendiente	O Pendiente	P Pendiente	Reintegros	Reman.	% Ejec. O
Económico 16009 :	3.566,87	3.566,87	9.771,87	9.771,87	9.771,87	9.771,87	4.166,45	-6.205,00	273,96%
	0,00	0,00	0,00	0,00	0,00	5.605,42	0,00	-6.205,00	273,96%
Económico 16011 :	0,00	0,00	3.093,80	3.093,80	3.093,80	3.093,80	2.475,04	-3.093,80	0,00%
	0,00	0,00	0,00	0,00	0,00	618,76	0,00	-3.093,80	0,00%
Económico 16012 :	0,00	0,00	1.379,30	1.379,30	1.379,30	1.379,30	1.103,44	-1.379,30	0,00%
	0,00	0,00	0,00	0,00	0,00	275,86	0,00	-1.379,30	0,00%
Económico 16013 :	0,00	0,00	1.731,40	1.731,40	1.731,40	1.731,40	1.385,12	-1.731,40	0,00%
	0,00	0,00	0,00	0,00	0,00	346,28	0,00	-1.731,40	0,00%
Total Concepto 160 :	**171.911,77**	**173.701,68**	**117.648,57**	**117.648,57**	**117.648,57**	**117.648,57**	**98.886,29**	**56.053,11**	67,73%
	1.789,91	**0,00**	**0,00**	**0,00**	**0,00**	**18.762,28**	**1.131,28**	**56.053,11**	67,73%
Económico 16301 :	7.000,00	7.000,00	160,00	160,00	160,00	160,00	160,00	6.840,00	2,29%
	0,00	0,00	0,00	0,00	0,00	0,00	0,00	6.840,00	2,29%
Total Concepto 163 :	**7.000,00**	**7.000,00**	**160,00**	**160,00**	**160,00**	**160,00**	**160,00**	**6.840,00**	2,29%
	0,00	**0,00**	**0,00**	**0,00**	**0,00**	**0,00**	**0,00**	**6.840,00**	2,29%
Total Artículo 16 :	**178.911,77**	**180.701,68**	**117.808,57**	**117.808,57**	**117.808,57**	**117.808,57**	**99.046,29**	**62.893,11**	65,20%
	1.789,91	**0,00**	**0,00**	**0,00**	**0,00**	**18.762,28**	**1.131,28**	**62.893,11**	65,20%
Total Capítulo 1 :	**718.718,21**	**728.123,55**	**485.177,90**	**485.177,90**	**485.177,90**	**486.122,75**	**466.415,62**	**242.945,65**	66,63%
	9.405,34	**0,00**	**0,00**	**0,00**	**-944,85**	**19.707,13**	**1.131,28**	**242.945,65**	66,63%
Económico 20201 :	2.000,00	2.000,00	0,00	0,00	0,00	0,00	0,00	2.000,00	0,00%
	0,00	0,00	0,00	0,00	0,00	0,00	0,00	2.000,00	0,00%
Total Concepto 202 :	**2.000,00**	**2.000,00**	**0,00**	**0,00**	**0,00**	**0,00**	**0,00**	**2.000,00**	0,00%
	0,00	**0,00**	**0,00**	**0,00**	**0,00**	**0,00**	**0,00**	**2.000,00**	0,00%
Total Artículo 20 :	**2.000,00**	**2.000,00**	**0,00**	**0,00**	**0,00**	**0,00**	**0,00**	**2.000,00**	0,00%
	0,00	**0,00**	**0,00**	**0,00**	**0,00**	**0,00**	**0,00**	**2.000,00**	0,00%
Económico 21101 :	51.293,72	52.777,00	46.686,08	46.686,08	37.397,98	37.397,98	35.294,29	6.090,92	88,46%
	1.483,28	0,00	0,00	9.288,10	0,00	2.103,69	0,00	15.379,02	70,86%
Total Concepto 211 :	**51.293,72**	**52.777,00**	**46.686,08**	**46.686,08**	**37.397,98**	**37.397,98**	**35.294,29**	**6.090,92**	88,46%
	1.483,28	**0,00**	**0,00**	**9.288,10**	**0,00**	**2.103,69**	**0,00**	**15.379,02**	70,86%
Económico 21401 :	4.000,00	4.000,00	574,82	574,82	574,82	574,82	574,82	3.425,18	14,37%
	0,00	0,00	0,00	0,00	0,00	0,00	0,00	3.425,18	14,37%
Total Concepto 214 :	**4.000,00**	**4.000,00**	**574,82**	**574,82**	**574,82**	**574,82**	**574,82**	**3.425,18**	14,37%
	0,00	**0,00**	**0,00**	**0,00**	**0,00**	**0,00**	**0,00**	**3.425,18**	14,37%

O.A.A. ASTARLOA KULTURGINTZA - 2019

Estado de Situación del Presupuesto de Gastos Por Económicos al 30/09/2019

Económico	Cto. Inicial / Modificaciones	Cto. Definitivo / Cto. No Disp.	A / A Pendiente	D / D Pendiente	O / O Pendiente	P / P Pendiente	Pagos / Reintegros	Saldo / Reman.	% Ejec. A / % Ejec. O
Total Artículo 21 :	**55.293,72**	**56.777,00**	**47.260,90**	**47.260,90**	**37.972,80**	**37.972,80**	**35.869,11**	**9.516,10**	83,24%
	1.483,28	**0,00**	**0,00**	**9.288,10**	**0,00**	**2.103,69**	**0,00**	**18.804,20**	66,88%
Económico 22001 :	5.000,00	5.000,00	2.306,22	2.306,22	2.306,22	2.306,22	2.201,55	2.693,78	46,12%
	0,00	0,00	0,00	0,00	0,00	104,67	0,00	2.693,78	46,12%
Económico 22002 :	29.500,00	29.500,00	25.043,48	25.043,48	20.131,47	20.131,47	19.163,02	4.456,52	84,89%
	0,00	0,00	0,00	4.912,01	0,00	968,45	0,00	9.368,53	68,24%
Económico 22004 :	1.950,00	1.950,00	4.100,97	4.100,97	2.742,81	2.742,81	2.451,38	-2.150,97	210,31%
	0,00	0,00	0,00	1.358,16	0,00	291,43	0,00	-792,81	140,66%
Total Concepto 220 :	**36.450,00**	**36.450,00**	**31.450,67**	**31.450,67**	**25.180,50**	**25.180,50**	**23.815,95**	**4.999,33**	86,28%
	0,00	**0,00**	**0,00**	**6.270,17**	**0,00**	**1.364,55**	**0,00**	**11.269,50**	69,08%
Económico 22101 :	89.008,19	89.008,19	39.402,51	39.402,51	39.402,51	39.402,51	29.673,08	0,00	44,27%
	0,00	49.605,68	0,00	0,00	0,00	9.729,43	0,00	49.605,68	44,27%
Económico 22102 :	348,75	348,75	205,23	205,23	205,23	205,23	205,23	143,52	58,85%
	0,00	0,00	0,00	0,00	0,00	0,00	0,00	143,52	58,85%
Económico 22103 :	11.867,63	11.867,63	7.841,82	7.841,82	7.841,82	7.841,82	4.916,19	0,00	66,08%
	0,00	4.025,81	0,00	0,00	0,00	2.925,63	0,00	4.025,81	66,08%
Económico 22110 :	15.100,00	20.112,50	6.654,55	6.654,55	6.654,55	6.654,55	6.654,55	13.457,95	33,09%
	5.012,50	0,00	0,00	0,00	0,00	0,00	0,00	13.457,95	33,09%
Total Concepto 221 :	**116.324,57**	**121.337,07**	**54.104,11**	**54.104,11**	**54.104,11**	**54.104,11**	**41.449,05**	**13.601,47**	44,59%
	5.012,50	**53.631,49**	**0,00**	**0,00**	**0,00**	**12.655,06**	**0,00**	**67.232,96**	44,59%
Económico 22201 :	1.548,24	1.548,24	377,31	377,31	377,31	377,31	329,84	1.170,93	24,37%
	0,00	0,00	0,00	0,00	0,00	47,47	0,00	1.170,93	24,37%
Económico 22202 :	230,00	230,00	64,99	64,99	64,99	64,99	64,99	165,01	28,26%
	0,00	0,00	0,00	0,00	0,00	0,00	0,00	165,01	28,26%
Total Concepto 222 :	**1.778,24**	**1.778,24**	**442,30**	**442,30**	**442,30**	**442,30**	**394,83**	**1.335,94**	24,87%
	0,00	**0,00**	**0,00**	**0,00**	**0,00**	**47,47**	**0,00**	**1.335,94**	24,87%
Económico 22301 :	2.100,00	2.100,00	784,29	784,29	784,29	784,29	784,29	1.315,71	37,35%
	0,00	0,00	0,00	0,00	0,00	0,00	0,00	1.315,71	37,35%
Total Concepto 223 :	**2.100,00**	**2.100,00**	**784,29**	**784,29**	**784,29**	**784,29**	**784,29**	**1.315,71**	37,35%
	0,00	**0,00**	**0,00**	**0,00**	**0,00**	**0,00**	**0,00**	**1.315,71**	37,35%
Económico 22403 :	0,00	0,00	265,38	265,38	265,38	265,38	265,38	-265,38	0,00%
	0,00	0,00	0,00	0,00	0,00	0,00	0,00	-265,38	0,00%
Total Concepto 224 :	**0,00**	**0,00**	**265,38**	**265,38**	**265,38**	**265,38**	**265,38**	**-265,38**	0,00%
	0,00	**0,00**	**0,00**	**0,00**	**0,00**	**0,00**	**0,00**	**-265,38**	0,00%

O.A.A. ASTARLOA KULTURGINTZA - 2019

Estado de Situación del Presupuesto de Gastos Por Económicos al 30/09/2019

Económico	Cto. Inicial / Modificaciones	Cto. Definitivo / Cto. No Disp.	A / A Pendiente	D / D Pendiente	O / O Pendiente	P / P Pendiente	Pagos / Reintegros	Saldo / Reman.	% Ejec. A / % Ejec. O
Económico 22603 :	40.553,27	40.553,27	16.243,41	16.243,41	11.670,82	11.670,82	10.756,06	24.309,86	40,05%
	0,00	0,00	0,00	4.572,59	0,00	914,76	0,00	28.882,45	28,78%
Económico 22607 :	164.533,22	164.533,22	106.119,07	106.119,07	96.336,27	96.336,27	87.106,65	58.414,15	64,50%
	0,00	0,00	0,00	9.782,80	0,00	9.229,62	0,00	68.196,95	58,55%
Económico 22699 :	1.500,00	1.500,00	3.130,80	3.130,80	3.130,80	3.130,80	2.900,90	-1.630,80	208,72%
	0,00	0,00	0,00	0,00	0,00	229,90	0,00	-1.630,80	208,72%
Total Concepto 226 :	**206.586,49**	**206.586,49**	**125.493,28**	**125.493,28**	**111.137,89**	**111.137,89**	**100.763,61**	**81.093,21**	60,75%
	0,00	**0,00**	**0,00**	**14.355,39**	**0,00**	**10.374,28**	**0,00**	**95.448,60**	53,80%
Económico 22701 :	117.261,85	117.261,85	118.843,61	118.843,61	70.044,91	70.044,91	60.300,47	-1.581,76	101,35%
	0,00	0,00	0,00	48.798,70	0,00	9.744,44	0,00	47.216,94	59,73%
Económico 22707 :	110.063,35	116.182,86	91.468,60	91.468,60	69.607,14	69.607,14	65.828,45	24.714,26	78,73%
	6.119,51	0,00	0,00	21.861,46	0,00	3.778,69	0,00	46.575,72	59,91%
Total Concepto 227 :	**227.325,20**	**233.444,71**	**210.312,21**	**210.312,21**	**139.652,05**	**139.652,05**	**126.128,92**	**23.132,50**	90,09%
	6.119,51	**0,00**	**0,00**	**70.660,16**	**0,00**	**13.523,13**	**0,00**	**93.792,66**	59,82%
Total Artículo 22 :	**590.564,50**	**601.696,51**	**422.852,24**	**422.852,24**	**331.566,52**	**331.566,52**	**293.602,03**	**125.212,78**	70,28%
	11.132,01	**53.631,49**	**0,00**	**91.285,72**	**0,00**	**37.964,49**	**0,00**	**270.129,99**	55,11%
Económico 23001 :	4.700,00	4.700,00	666,54	666,54	666,54	666,54	666,54	4.033,46	14,18%
	0,00	0,00	0,00	0,00	0,00	0,00	0,00	4.033,46	14,18%
Total Concepto 230 :	**4.700,00**	**4.700,00**	**666,54**	**666,54**	**666,54**	**666,54**	**666,54**	**4.033,46**	14,18%
	0,00	**0,00**	**0,00**	**0,00**	**0,00**	**0,00**	**0,00**	**4.033,46**	14,18%
Total Artículo 23 :	**4.700,00**	**4.700,00**	**666,54**	**666,54**	**666,54**	**666,54**	**666,54**	**4.033,46**	14,18%
	0,00	**0,00**	**0,00**	**0,00**	**0,00**	**0,00**	**0,00**	**4.033,46**	14,18%
Total Capítulo 2 :	**652.558,22**	**665.173,51**	**470.779,68**	**470.779,68**	**370.205,86**	**370.205,86**	**330.137,68**	**140.762,34**	70,78%
	12.615,29	**53.631,49**	**0,00**	**100.573,82**	**0,00**	**40.068,18**	**0,00**	**294.967,65**	55,66%
Económico 48105 :	10.750,00	17.750,00	7.000,00	7.000,00	0,00	0,00	0,00	10.750,00	39,44%
	7.000,00	0,00	0,00	7.000,00	0,00	0,00	0,00	17.750,00	0,00%
Económico 48107 :	4.000,00	4.000,00	0,00	0,00	0,00	0,00	0,00	4.000,00	0,00%
	0,00	0,00	0,00	0,00	0,00	0,00	0,00	4.000,00	0,00%
Total Concepto 481 :	**14.750,00**	**21.750,00**	**7.000,00**	**7.000,00**	**0,00**	**0,00**	**0,00**	**14.750,00**	32,18%
	7.000,00	**0,00**	**0,00**	**7.000,00**	**0,00**	**0,00**	**0,00**	**21.750,00**	0,00%
Total Artículo 48 :	**14.750,00**	**21.750,00**	**7.000,00**	**7.000,00**	**0,00**	**0,00**	**0,00**	**14.750,00**	32,18%
	7.000,00	**0,00**	**0,00**	**7.000,00**	**0,00**	**0,00**	**0,00**	**21.750,00**	0,00%

O.A.A. ASTARLOA KULTURGINTZA - 2019

Estado de Situación del Presupuesto de Gastos Por Económicos al 30/09/2019

Económico	Cto. Inicial / Modificaciones	Cto. Definitivo / Cto. No Disp.	A / A Pendiente	D / D Pendiente	O / O Pendiente	P / P Pendiente	Pagos / Reintegros	Saldo / Reman.	% Ejec. A / % Ejec. O
Total Capítulo 4 :	**14.750,00**	**21.750,00**	**7.000,00**	**7.000,00**	**0,00**	**0,00**	**0,00**	**14.750,00**	32,18%
	7.000,00	**0,00**	**0,00**	**7.000,00**	**0,00**	**0,00**	**0,00**	**21.750,00**	0,00%
Económico 62302 :	0,00	26.396,15	17.666,00	17.666,00	17.666,00	17.666,00	17.666,00	8.730,15	66,93%
	26.396,15	0,00	0,00	0,00	0,00	0,00	0,00	8.730,15	66,93%
Total Concepto 623 :	**0,00**	**26.396,15**	**17.666,00**	**17.666,00**	**17.666,00**	**17.666,00**	**17.666,00**	**8.730,15**	66,93%
	26.396,15	**0,00**	**0,00**	**0,00**	**0,00**	**0,00**	**0,00**	**8.730,15**	66,93%
Total Artículo 62 :	**0,00**	**26.396,15**	**17.666,00**	**17.666,00**	**17.666,00**	**17.666,00**	**17.666,00**	**8.730,15**	66,93%
	26.396,15	**0,00**	**0,00**	**0,00**	**0,00**	**0,00**	**0,00**	**8.730,15**	66,93%
Total Capítulo 6 :	**0,00**	**26.396,15**	**17.666,00**	**17.666,00**	**17.666,00**	**17.666,00**	**17.666,00**	**8.730,15**	66,93%
	26.396,15	**0,00**	**0,00**	**0,00**	**0,00**	**0,00**	**0,00**	**8.730,15**	66,93%
Económico 83301 :	6.631,06	6.631,06	0,00	0,00	0,00	0,00	0,00	6.631,06	0,00%
	0,00	0,00	0,00	0,00	0,00	0,00	0,00	6.631,06	0,00%
Total Concepto 833 :	**6.631,06**	**6.631,06**	**0,00**	**0,00**	**0,00**	**0,00**	**0,00**	**6.631,06**	0,00%
	0,00	**0,00**	**0,00**	**0,00**	**0,00**	**0,00**	**0,00**	**6.631,06**	0,00%
Total Artículo 83 :	**6.631,06**	**6.631,06**	**0,00**	**0,00**	**0,00**	**0,00**	**0,00**	**6.631,06**	0,00%
	0,00	**0,00**	**0,00**	**0,00**	**0,00**	**0,00**	**0,00**	**6.631,06**	0,00%
Total Capítulo 8 :	**6.631,06**	**6.631,06**	**0,00**	**0,00**	**0,00**	**0,00**	**0,00**	**6.631,06**	0,00%
	0,00	**0,00**	**0,00**	**0,00**	**0,00**	**0,00**	**0,00**	**6.631,06**	0,00%
Total General:	**1.392.657,49**	**1.448.074,27**	**980.623,58**	**980.623,58**	**873.049,76**	**873.994,61**	**814.219,30**	**413.819,20**	67,72%
	55.416,78	**53.631,49**	**0,00**	**107.573,82**	**-944,85**	**59.775,31**	**1.131,28**	**575.024,51**	60,29%

ARTE eta HISTORIA MUSEOA
DURANGOKO UDALA

MUSEO de ARTE e HISTORIA
AYTO. de DURANGO

Astarloa Kulturgintza

AURREKONTU-GASTUAK / GASTOS PRESUPUESTARIOS

URTEKOAK /CORRIENTES

Sailkapena Programa taldeka / Clasificación por Grupo de Programas

30/09/2019

O.A.A. ASTARLOA KULTURGINTZA - 2019

Estado de Situación del presupuesto de gastos. Desarrollo funcional al 30/09/2019

Clasif. Funcional	Cto.Inicial	Modificaciones	Cto.Definitivo	RC	A	D	O	P	Pagos	Saldo	Ejec. A	Ejec. D	Ejec. O
BIBLIOTECA													
Programa: 3321 :	**594.587,30**	**9.909,34**	**604.496,64**	**21.216,92**	**431.390,19**	**431.390,19**	**380.864,60**	**381.809,45**	**355.118,67**	**151.889,53**	**71,36%**	**71,36%**	**63,01%**
N 61 13001	254.350,27	7.615,43	261.965,70	0,00	6.384,55	6.384,55	6.384,55	6.384,55	6.384,55	255.581,15	2,44%	2,44%	2,44%
RETRIB. PERSONAL LABORAL. BIBLIOTECA													
N 61 13002	0,00	0,00	0,00	0,00	12.458,79	12.458,79	12.458,79	12.458,79	12.458,79	-12.458,79	0,00%	0,00%	0,00%
RETRIB.COMPL.PERSONAL LABORAL.BIBLIOTECA													
N 61 13101	29.383,72	0,00	29.383,72	0,00	21.044,30	21.044,30	21.044,30	21.044,30	21.044,30	8.339,42	71,62%	71,62%	71,62%
RETRIBUCIONES BAS. PERSONAL EVENTUAL. BIBLIOTECA													
N 61 13102	0,00	0,00	0,00	0,00	57.949,55	57.949,55	57.949,55	57.949,55	57.949,55	-57.949,55	0,00%	0,00%	0,00%
RETRIBUCIONES COMPL. PERSONAL EVENTUAL. BIBLIOTECA													
N 61 13201	0,00	0,00	0,00	0,00	26.148,85	26.148,85	26.148,85	26.148,85	26.148,85	-26.148,85	0,00%	0,00%	0,00%
RETRIBUCIONES BAS. PERS. INDEF. NO FIJO													
N 61 13202	0,00	0,00	0,00	0,00	62.520,65	62.520,65	62.520,65	63.465,50	62.520,65	-62.520,65	0,00%	0,00%	0,00%
RETRIBUCIONES COMPL. PERS. INDEF. NO FIJO													
N 61 16001	79.348,07	1.789,91	81.137,98	0,00	6.164,05	6.164,05	6.164,05	6.164,05	5.432,55	74.973,93	7,60%	7,60%	7,60%
SEGURIDAD SOCIAL LABORALES FIJO. BIBLIOTECA													
N 61 16003	8.496,37	0,00	8.496,37	0,00	23.014,39	23.014,39	23.014,39	23.014,39	20.010,45	-14.518,02	270,87%	270,87%	270,87%
CUOTAS SOCIALES SEGURIDAD SOCIAL EVENTUALES. BIBLI													
N 61 16004	2.810,74	0,00	2.810,74	0,00	0,00	0,00	0,00	0,00	0,00	2.810,74	0,00%	0,00%	0,00%
ELKARKIDETZA FUNCIONARIOS DE CARRERA. BIBLIOTECA													
N 61 16007	0,00	0,00	0,00	0,00	15.132,05	15.132,05	15.132,05	15.132,05	13.162,60	-15.132,05	0,00%	0,00%	0,00%
CUOTAS SEG.SOCIAL PERS. INDEF. NO FIJO. BIBLIOTECA													
N 61 16011	0,00	0,00	0,00	0,00	704,30	704,30	704,30	704,30	563,44	-704,30	0,00%	0,00%	0,00%
ELKARKIDETZA PERSONAL LABORAL FIJO. BIBLIOTECA													
N 61 16012	0,00	0,00	0,00	0,00	352,20	352,20	352,20	352,20	281,76	-352,20	0,00%	0,00%	0,00%
ELKARKIDETZA PERS. LABORAL EVENTUAL. BIBLIOTECA													
N 61 16013	0,00	0,00	0,00	0,00	1.731,40	1.731,40	1.731,40	1.731,40	1.385,12	-1.731,40	0,00%	0,00%	0,00%
ELKARKIDETZA PERS. INDEF. NO FIJO. BIBLIOTECA													
Total Cap. 1 :	**374.389,17**	**9.405,34**	**383.794,51**	**0,00**	**233.605,08**	**233.605,08**	**233.605,08**	**234.549,93**	**227.342,61**	**150.189,43**	**60,87%**	**60,87%**	**60,87%**
N 61 21101	26.465,43	504,00	26.969,43	0,00	29.353,33	29.353,33	24.543,47	24.543,47	23.125,10	-2.383,90	108,84%	108,84%	91,00%
REP. MANT. Y CONS. EDIFICIOS. BIBLIOTECA													
N 61 21401	1.000,00	0,00	1.000,00	0,00	574,82	574,82	574,82	574,82	574,82	425,18	57,48%	57,48%	57,48%
REP. MANT. Y CONS. MOBILIARIO. BIBLIOTECA													
N 61 22001	2.000,00	0,00	2.000,00	0,00	1.571,21	1.571,21	1.571,21	1.571,21	1.471,74	428,79	78,56%	78,56%	78,56%
MAT. DE OFIC. NO INVENT. BIBLIOTECA													
N 61 22002	28.000,00	0,00	28.000,00	0,00	25.043,48	25.043,48	20.131,47	20.131,47	19.163,02	2.956,52	89,44%	89,44%	71,90%
PRENSA, REV. Y OTRAS PUBLIC. BIBLIOTECA													

Clasif. Funcional		Cto.Inicial	Modificaciones	Cto.Definitivo	RC	A	D	O	P	Pagos	Saldo	Ejec. A	Ejec. D	Ejec. O
N 61	22004	600,00	0,00	600,00	0,00	881,94	881,94	467,53	467,53	369,16	-281,94	146,99%	146,99%	77,92%
MATERIAL DE OFICINA FOTOCOPIADORAS. BIBLIOTECA														
N 61	22101	44.843,82	0,00	44.843,82	21.216,92	23.626,90	23.626,90	23.626,90	23.626,90	16.812,36	0,00	52,69%	52,69%	52,69%
ENERGIA ELECTRICA. BIBLIOTECA														
N 61	22110	1.500,00	0,00	1.500,00	0,00	486,42	486,42	486,42	486,42	486,42	1.013,58	32,43%	32,43%	32,43%
MATERIAL TECNICO Y ESPECIAL. BIBLIOTECA														
N 61	22202	30,00	0,00	30,00	0,00	0,00	0,00	0,00	0,00	0,00	30,00	0,00%	0,00%	0,00%
POSTALES. BIBLIOTECA														
N 61	22301	600,00	0,00	600,00	0,00	0,00	0,00	0,00	0,00	0,00	600,00	0,00%	0,00%	0,00%
TRANSPORTES. BIBLIOTECA														
N 61	22603	7.053,27	0,00	7.053,27	0,00	2.512,73	2.512,73	2.512,73	2.512,73	2.512,73	4.540,54	35,63%	35,63%	35,63%
GASTOS DIVERSOS PUBLICIDAD Y PROPAGANDA. BIBLIOTEC														
N 61	22607	36.500,00	0,00	36.500,00	0,00	37.289,30	37.289,30	27.506,50	27.506,50	23.256,50	-789,30	102,16%	102,16%	75,36%
ACTIVIDADES CULTURALES VARIAS. BIBLIOTECA														
N 61	22701	70.011,12	0,00	70.011,12	0,00	70.775,91	70.775,91	41.529,03	41.529,03	35.694,77	-764,79	101,09%	101,09%	59,32%
LIMPIEZA. BIBLIOTECA														
N 61	22707	1.594,49	0,00	1.594,49	0,00	5.392,33	5.392,33	4.032,70	4.032,70	4.032,70	-3.797,84	338,19%	338,19%	252,91%
ESTUDIOS Y TRABAJOS TECNICOS. BIBLIOTECA														
N 61	23001	0,00	0,00	0,00	0,00	276,74	276,74	276,74	276,74	276,74	-276,74	0,00%	0,00%	0,00%
DIETAS, LOC. Y TRASL. PERSONAL. BIBLIOTECA														
	Total Cap. 2 :	**220.198,13**	**504,00**	**220.702,13**	**21.216,92**	**197.785,11**	**197.785,11**	**147.259,52**	**147.259,52**	**127.776,06**	**1.700,10**	**89,62%**	**89,62%**	**66,72%**
	Total gastos corrientes:	**594.587,30**	**9.909,34**	**604.496,64**	**21.216,92**	**431.390,19**	**431.390,19**	**380.864,60**	**381.809,45**	**355.118,67**	**151.889,53**			
	Total gastos capital:	**0,00**	**0,00**	**0,00**	**0,00**	**0,00**	**0,00**	**0,00**	**0,00**	**0,00**	**0,00**			

Clasif. Funcional	Cto.Inicial	Modificaciones	Cto.Definitivo	RC	A	D	O	P	Pagos	Saldo	Ejec. A	Ejec. D	Ejec. O
MUSEO													
Programa: 3330 :	**226.875,98**	**30.966,51**	**257.842,49**	**7.413,70**	**187.275,50**	**187.275,50**	**173.834,71**	**173.834,71**	**166.643,80**	**63.153,29**	**72,63%**	**72,63%**	**67,42%**
N 61 13001	86.477,57	0,00	86.477,57	0,00	19.138,77	19.138,77	19.138,77	19.138,77	19.138,77	67.338,80	22,13%	22,13%	22,13%
RETRIB. BASICAS PERSONAL LABORAL. MUSEO													
N 61 13002	0,00	0,00	0,00	0,00	44.828,18	44.828,18	44.828,18	44.828,18	44.828,18	-44.828,18	0,00%	0,00%	0,00%
RETRIB. COMPL. PERSONAL LABORAL. MUSEO													
N 61 13101	0,00	0,00	0,00	0,00	1.917,59	1.917,59	1.917,59	1.917,59	1.917,59	-1.917,59	0,00%	0,00%	0,00%
RETRIBUCIONES BAS. PERS. TEMPORAL. MUSEO													
N 61 13102	0,00	0,00	0,00	0,00	6.489,76	6.489,76	6.489,76	6.489,76	6.489,76	-6.489,76	0,00%	0,00%	0,00%
RETRIBUCIONES COMPL. PERS. TEMPORAL. MUSEO													
N 61 16001	27.907,67	0,00	27.907,67	0,00	21.510,65	21.510,65	21.510,65	21.510,65	19.140,09	6.397,02	77,08%	77,08%	77,08%
SEGURIDAD SOCIAL LABORALES. MUSEO													
N 61 16003	0,00	0,00	0,00	0,00	3.224,94	3.224,94	3.224,94	3.224,94	3.055,81	-3.224,94	0,00%	0,00%	0,00%
CUOTAS SOCIALES SEGURIDAD SOCIAL EVENTUALES. MUSEO													
N 61 16004	2.116,72	0,00	2.116,72	0,00	0,00	0,00	0,00	0,00	0,00	2.116,72	0,00%	0,00%	0,00%
ELKARKIDETZA PESONAL FUNCIONARIO DE CARRERA. MUSEO													
N 61 16011	0,00	0,00	0,00	0,00	1.546,90	1.546,90	1.546,90	1.546,90	1.237,52	-1.546,90	0,00%	0,00%	0,00%
ELKARKIDETZA PESONAL LABORAL FIJO. MUSEO													
Total Cap. 1 :	**116.501,96**	**0,00**	**116.501,96**	**0,00**	**98.656,79**	**98.656,79**	**98.656,79**	**98.656,79**	**95.807,72**	**17.845,17**	**84,68%**	**84,68%**	**84,68%**
N 61 21101	9.672,36	867,76	10.540,12	0,00	8.906,83	8.906,83	5.529,20	5.529,20	4.968,88	1.633,29	84,50%	84,50%	52,46%
REP. MANT. Y CONS. EDIFICIOS. MUSEO													
N 61 21401	1.000,00	0,00	1.000,00	0,00	0,00	0,00	0,00	0,00	0,00	1.000,00	0,00%	0,00%	0,00%
REP. MANT. Y CONS. MOBILIARIO. MUSEO													
N 61 22001	1.000,00	0,00	1.000,00	0,00	242,99	242,99	242,99	242,99	242,99	757,01	24,30%	24,30%	24,30%
MAT. DE OFIC. NO INVENT. MUSEO													
N 61 22002	1.500,00	0,00	1.500,00	0,00	0,00	0,00	0,00	0,00	0,00	1.500,00	0,00%	0,00%	0,00%
PRENSA, REV. Y OTRAS PUBLIC. MUSEO													
N 61 22004	500,00	0,00	500,00	0,00	1.856,57	1.856,57	1.237,62	1.237,62	1.112,55	-1.356,57	371,31%	371,31%	247,52%
MATERIAL DE OFICINA. FOTOCOPIADORA. MUSEO													
N 61 22101	7.570,53	0,00	7.570,53	5.114,18	2.456,35	2.456,35	2.456,35	2.456,35	2.026,72	0,00	32,45%	32,45%	32,45%
ENERGIA ELECTRICA. MUSEO													
N 61 22102	185,41	0,00	185,41	0,00	164,92	164,92	164,92	164,92	164,92	20,49	88,95%	88,95%	88,95%
SUMINISTRO DE AGUA. MUSEO													
N 61 22103	4.596,57	0,00	4.596,57	2.299,52	2.297,05	2.297,05	2.297,05	2.297,05	2.180,89	0,00	49,97%	49,97%	49,97%
COMBUSTIBLES. MUSEO													
N 61 22110	600,00	0,00	600,00	0,00	1.055,64	1.055,64	1.055,64	1.055,64	1.055,64	-455,64	175,94%	175,94%	175,94%
MATERIAL TECNICO Y ESPECIAL. MUSEO													
N 61 22201	621,24	0,00	621,24	0,00	377,31	377,31	377,31	377,31	329,84	243,93	60,73%	60,73%	60,73%
TELEFONO. MUSEO													
N 61 22202	100,00	0,00	100,00	0,00	64,99	64,99	64,99	64,99	64,99	35,01	64,99%	64,99%	64,99%
POSTALES. MUSEO													

Clasif. Funcional	Cto.Inicial	Modificaciones	Cto.Definitivo	RC	A	D	O	P	Pagos	Saldo	Ejec. A	Ejec. D	Ejec. O
N 61 22301	500,00	0,00	500,00	0,00	571,73	571,73	571,73	571,73	571,73	-71,73	114,35%	114,35%	114,35%
TRANSPORTES. MUSEO													
N 61 22403	0,00	0,00	0,00	0,00	265,38	265,38	265,38	265,38	265,38	-265,38	0,00%	0,00%	0,00%
SEGUROS DE RESPONSABILIDAD CIVIL													
N 61 22603	6.500,00	0,00	6.500,00	0,00	3.983,88	3.983,88	3.983,88	3.983,88	3.802,38	2.516,12	61,29%	61,29%	61,29%
PUBLICIDAD Y PROPAGANDA. MUSEO													
N 61 22607	25.433,22	0,00	25.433,22	0,00	7.252,37	7.252,37	7.252,37	7.252,37	6.799,20	18.180,85	28,52%	28,52%	28,52%
ACTIVIDADES CULTURALES VARIAS. MUSEO													
N 61 22699	500,00	0,00	500,00	0,00	23,34	23,34	23,34	23,34	23,34	476,66	4,67%	4,67%	4,67%
OTROS GASTOS DIVERSOS. MUSEO													
N 61 22701	13.500,20	0,00	13.500,20	0,00	13.406,28	13.406,28	7.820,33	7.820,33	6.703,14	93,92	99,30%	99,30%	57,93%
LIMPIEZA. MUSEO													
N 61 22707	36.594,49	3.702,60	40.297,09	0,00	27.637,28	27.637,28	23.779,02	23.779,02	22.467,69	12.659,81	68,58%	68,58%	59,01%
ESTUDIOS T TRABAJOS TECNICOS. MUSEO													
N 61 23001	0,00	0,00	0,00	0,00	389,80	389,80	389,80	389,80	389,80	-389,80	0,00%	0,00%	0,00%
DIETAS, LOC. Y TRASL. PERSONAL. MUSEO													
Total Cap. 2 :	**110.374,02**	**4.570,36**	**114.944,38**	**7.413,70**	**70.952,71**	**70.952,71**	**57.511,92**	**57.511,92**	**53.170,08**	**36.577,97**	**61,73%**	**61,73%**	**50,03%**
N 61 62302	0,00	26.396,15	26.396,15	0,00	17.666,00	17.666,00	17.666,00	17.666,00	17.666,00	8.730,15	66,93%	66,93%	66,93%
INSTALACIONES. O.A.A. MUSEO DE ARTE E HISTORIA													
Total Cap. 6 :	**0,00**	**26.396,15**	**26.396,15**	**0,00**	**17.666,00**	**17.666,00**	**17.666,00**	**17.666,00**	**17.666,00**	**8.730,15**	**66,93%**	**66,93%**	**66,93%**
Total gastos corrientes:	**226.875,98**	**4.570,36**	**231.446,34**	**7.413,70**	**169.609,50**	**169.609,50**	**156.168,71**	**156.168,71**	**148.977,80**	**54.423,14**			
Total gastos capital:	**0,00**	**26.396,15**	**26.396,15**	**0,00**	**17.666,00**	**17.666,00**	**17.666,00**	**17.666,00**	**17.666,00**	**8.730,15**			

Clasif. Funcional	Cto.Inicial	Modificaciones	Cto.Definitivo	RC	A	D	O	P	Pagos	Saldo	Ejec. A	Ejec. D	Ejec. O
ADMINISTRACIÓN ASTARLOA KULTURGINTZA													
Programa: 3331 :	**112.255,03**	**7.000,00**	**119.255,03**	**0,00**	**64.687,48**	**64.687,48**	**57.362,68**	**57.362,68**	**50.249,93**	**54.567,55**	**54,24%**	**54,24%**	**48,10%**
N 61 13001	46.776,02	0,00	46.776,02	0,00	12.988,41	12.988,41	12.988,41	12.988,41	12.988,41	33.787,61	27,77%	27,77%	27,77%
RETRIB. BAS. PERSONAL LABORAL. ADMINISTRACION													
N 61 13002	0,00	0,00	0,00	0,00	21.613,91	21.613,91	21.613,91	21.613,91	21.613,91	-21.613,91	0,00%	0,00%	0,00%
RETRIB. COMPL. PERSONAL LABORAL. ADMINISTRACION													
N 61 14001	24.000,00	0,00	24.000,00	0,00	0,00	0,00	0,00	0,00	0,00	24.000,00	0,00%	0,00%	0,00%
OTRO PERSONAL. ADMON MUSEO													
N 61 16001	14.118,08	0,00	14.118,08	0,00	11.380,28	11.380,28	11.380,28	11.380,28	10.109,46	2.737,80	80,61%	80,61%	80,61%
SEGURIDAD SOCIAL LABORALES. ADMINISTRACION													
N 61 16004	1.153,00	0,00	1.153,00	0,00	0,00	0,00	0,00	0,00	0,00	1.153,00	0,00%	0,00%	0,00%
ELKARKIDETZA FUNCIONARIOS DE CARRER. ADMNISTRACION													
N 61 16009	3.566,87	0,00	3.566,87	0,00	9.771,87	9.771,87	9.771,87	9.771,87	4.166,45	-6.205,00	273,96%	273,96%	273,96%
SEGUROS DE VIDA, ACCIDENTES E INVALIDEZ. ADMINISTR													
N 61 16011	0,00	0,00	0,00	0,00	842,60	842,60	842,60	842,60	674,08	-842,60	0,00%	0,00%	0,00%
ELKARKIDETZA LABORAL FIJO. ADMNISTRACION													
N 61 16301	7.000,00	0,00	7.000,00	0,00	160,00	160,00	160,00	160,00	160,00	6.840,00	2,29%	2,29%	2,29%
FORMACION DEL PESONAL LABORAL. ADMINISTRACION													
Total Cap. 1 :	**96.613,97**	**0,00**	**96.613,97**	**0,00**	**56.757,07**	**56.757,07**	**56.757,07**	**56.757,07**	**49.712,31**	**39.856,90**	**58,75%**	**58,75%**	**58,75%**
N 61 21101	0,00	0,00	0,00	0,00	2,90	2,90	2,90	2,90	2,90	-2,90	0,00%	0,00%	0,00%
REPARACIONES Y CONSERVACION. ADMINISTRACION													
N 61 22004	250,00	0,00	250,00	0,00	927,51	927,51	602,71	602,71	534,72	-677,51	371,00%	371,00%	241,08%
FOTOCOPIADORAS. ADMINISTRACION													
N 61 22707	1.560,00	0,00	1.560,00	0,00	0,00	0,00	0,00	0,00	0,00	1.560,00	0,00%	0,00%	0,00%
ESTUDIOS Y TRABAJOS TECNICOS. ADMINISTRACION													
N 61 23001	200,00	0,00	200,00	0,00	0,00	0,00	0,00	0,00	0,00	200,00	0,00%	0,00%	0,00%
DIETAS, LOC. Y TRASL. PERSONAL. ADMINISTRACION													
Total Cap. 2 :	**2.010,00**	**0,00**	**2.010,00**	**0,00**	**930,41**	**930,41**	**605,61**	**605,61**	**537,62**	**1.079,59**	**46,29%**	**46,29%**	**30,13%**
N 61 48105	7.000,00	7.000,00	14.000,00	0,00	7.000,00	7.000,00	0,00	0,00	0,00	7.000,00	50,00%	50,00%	0,00%
BECAS. ADMINISTRACION													
Total Cap. 4 :	**7.000,00**	**7.000,00**	**14.000,00**	**0,00**	**7.000,00**	**7.000,00**	**0,00**	**0,00**	**0,00**	**7.000,00**	**50,00%**	**50,00%**	**0,00%**
N 61 83301	6.631,06	0,00	6.631,06	0,00	0,00	0,00	0,00	0,00	0,00	6.631,06	0,00%	0,00%	0,00%
PRESTAMOS AL PERSONAL .ADMINISTRACION													
Total Cap. 8 :	**6.631,06**	**0,00**	**6.631,06**	**0,00**	**0,00**	**0,00**	**0,00**	**0,00**	**0,00**	**6.631,06**	**0,00%**	**0,00%**	**0,00%**
Total gastos corrientes:	**105.623,97**	**7.000,00**	**112.623,97**	**0,00**	**64.687,48**	**64.687,48**	**57.362,68**	**57.362,68**	**50.249,93**	**47.936,49**			
Total gastos capital:	**6.631,06**	**0,00**	**6.631,06**	**0,00**	**0,00**	**0,00**	**0,00**	**0,00**	**0,00**	**6.631,06**			

Clasif. Funcional	Cto.Inicial	Modificaciones	Cto.Definitivo	RC	A	D	O	P	Pagos	Saldo	Ejec. A	Ejec. D	Ejec. O
SAN AGUSTIN													
Programa: 3333 :	**403.895,74**	**5.068,26**	**408.964,00**	**12.126,60**	**281.928,85**	**281.928,85**	**247.452,02**	**247.452,02**	**229.920,00**	**114.908,55**	**68,94%**	**68,94%**	**60,51%**
N 61 13001	94.733,25	0,00	94.733,25	0,00	0,00	0,00	0,00	0,00	0,00	94.733,25	0,00%	0,00%	0,00%
RETRIBUCIONES BAS. PERSONAL LABORAL. SAN AGUSTIN													
N 61 13101	0,00	0,00	0,00	0,00	13.195,65	13.195,65	13.195,65	13.195,65	13.195,65	-13.195,65	0,00%	0,00%	0,00%
RETRIB. BAS. PERSONAL EVENTUAL. SAN AGUSTIN													
N 61 13102	0,00	0,00	0,00	0,00	29.475,43	29.475,43	29.475,43	29.475,43	29.475,43	-29.475,43	0,00%	0,00%	0,00%
RETRIB. COMPL. PERSONAL EVENTUAL. SAN AGUSTIN													
N 61 13201	0,00	0,00	0,00	0,00	9.601,03	9.601,03	9.601,03	9.601,03	9.601,03	-9.601,03	0,00%	0,00%	0,00%
RETRIB. BAS. PERS. INDEFINIDO NO FIJO. SAN AGUSTIN													
N 61 13202	0,00	0,00	0,00	0,00	21.613,91	21.613,91	21.613,91	21.613,91	21.613,91	-21.613,91	0,00%	0,00%	0,00%
RETRIB. COMPL. PERS. INDEF. NO FIJO. SAN AGUSTIN													
N 61 16001	28.236,16	0,00	28.236,16	0,00	0,00	0,00	0,00	0,00	0,00	28.236,16	0,00%	0,00%	0,00%
SEGURIDAD SOCIAL LABORALES. SAN AGUSTIN													
N 61 16003	0,00	0,00	0,00	0,00	13.476,34	13.476,34	13.476,34	13.476,34	12.198,33	-13.476,34	0,00%	0,00%	0,00%
SEGURIDAD SOCIAL EVENTUALES. SAN AGUSTIN													
N 61 16004	1.405,37	0,00	1.405,37	0,00	0,00	0,00	0,00	0,00	0,00	1.405,37	0,00%	0,00%	0,00%
ELKARKIDETZA FUNCIONARIOS DE CARRERA. SAN AGUSTIN													
N 61 16007	0,00	0,00	0,00	0,00	7.769,50	7.769,50	7.769,50	7.769,50	6.646,95	-7.769,50	0,00%	0,00%	0,00%
CUOTAS SEG.SOCIAL PERS. INDEF. NO FIJO. S. AGUSTIN													
N 61 16012	0,00	0,00	0,00	0,00	1.027,10	1.027,10	1.027,10	1.027,10	821,68	-1.027,10	0,00%	0,00%	0,00%
ELKARKIDETZA PERS. LABORAL EVENTUAL. SAN AGUSTIN													
Total Cap. 1 :	**124.374,78**	**0,00**	**124.374,78**	**0,00**	**96.158,96**	**96.158,96**	**96.158,96**	**96.158,96**	**93.552,98**	**28.215,82**	**77,31%**	**77,31%**	**77,31%**
N 61 20201	2.000,00	0,00	2.000,00	0,00	0,00	0,00	0,00	0,00	0,00	2.000,00	0,00%	0,00%	0,00%
ARREND. MAQUIN., INSTAL. Y UTI. SAN AGUSTIN													
N 61 21101	8.111,40	55,76	8.167,16	0,00	5.041,55	5.041,55	4.660,13	4.660,13	4.535,13	3.125,61	61,73%	61,73%	57,06%
REP. MANT. Y CONS. EDIFICIOS. SAN AGUSTIN													
N 61 21401	2.000,00	0,00	2.000,00	0,00	0,00	0,00	0,00	0,00	0,00	2.000,00	0,00%	0,00%	0,00%
REP. MANT. Y CONS. MOBILIARIO. SAN AGUSTIN													
N 61 22001	2.000,00	0,00	2.000,00	0,00	492,02	492,02	492,02	492,02	486,82	1.507,98	24,60%	24,60%	24,60%
MAT. DE OFIC. NO INVENT. SAN AGUSTIN													
N 61 22004	600,00	0,00	600,00	0,00	434,95	434,95	434,95	434,95	434,95	165,05	72,49%	72,49%	72,49%
FOTOCOPIADORAS SAN AGUSTIN													
N 61 22101	16.860,30	0,00	16.860,30	10.400,31	6.459,99	6.459,99	6.459,99	6.459,99	5.037,39	0,00	38,31%	38,31%	38,31%
ENERGIA ELECTRICA. SAN AGUSTIN													
N 61 22102	163,34	0,00	163,34	0,00	40,31	40,31	40,31	40,31	40,31	123,03	24,68%	24,68%	24,68%
SUMINISTRO DE AGUA. SAN AGUSTIN													
N 61 22103	7.271,06	0,00	7.271,06	1.726,29	5.544,77	5.544,77	5.544,77	5.544,77	2.735,30	0,00	76,26%	76,26%	76,26%
COMBUSTIBLES. SAN AGUSTIN													
N 61 22110	13.000,00	5.012,50	18.012,50	0,00	5.112,49	5.112,49	5.112,49	5.112,49	5.112,49	12.900,01	28,38%	28,38%	28,38%
MATERIAL TECNICO Y ESPECIAL. SAN AGUSTIN													

Clasif. Funcional	Cto.Inicial	Modificaciones	Cto.Definitivo	RC	A	D	O	P	Pagos	Saldo	Ejec. A	Ejec. D	Ejec. O
N 61 22202	100,00	0,00	100,00	0,00	0,00	0,00	0,00	0,00	0,00	100,00	0,00%	0,00%	0,00%
POSTALES. SAN AGUSTIN													
N 61 22301	1.000,00	0,00	1.000,00	0,00	212,56	212,56	212,56	212,56	212,56	787,44	21,26%	21,26%	21,26%
TRANSPORTES. SAN AGUSTIN													
N 61 22603	25.000,00	0,00	25.000,00	0,00	9.691,30	9.691,30	5.118,71	5.118,71	4.385,45	15.308,70	38,77%	38,77%	20,47%
PUBLICIDAD Y PROPAGANDA. SAN AGUSTIN													
N 61 22607	99.600,00	0,00	99.600,00	0,00	61.577,40	61.577,40	61.577,40	61.577,40	57.050,95	38.022,60	61,82%	61,82%	61,82%
ACTIVIDADES CULTURALES VARIAS. SAN AGUSTIN													
N 61 22699	1.000,00	0,00	1.000,00	0,00	3.107,46	3.107,46	3.107,46	3.107,46	2.877,56	-2.107,46	310,75%	310,75%	310,75%
OTROS GASTOS DIVERSOS. SAN AGUSTIN													
N 61 22701	31.500,49	0,00	31.500,49	0,00	32.427,14	32.427,14	19.392,22	19.392,22	16.785,42	-926,65	102,94%	102,94%	61,56%
LIMPIEZA. SAN AGUSTIN													
N 61 22707	63.814,37	0,00	63.814,37	0,00	55.627,95	55.627,95	39.140,05	39.140,05	36.672,69	8.186,42	87,17%	87,17%	61,33%
ESTUDIOS Y TRABAJOS TECNICOS. SAN AGUSTIN													
N 61 23001	1.500,00	0,00	1.500,00	0,00	0,00	0,00	0,00	0,00	0,00	1.500,00	0,00%	0,00%	0,00%
DIETAS, LOCOMOCION Y TRASL. DEL PERSONAL. SAN AGUS													
Total Cap. 2 :	**275.520,96**	**5.068,26**	**280.589,22**	**12.126,60**	**185.769,89**	**185.769,89**	**151.293,06**	**151.293,06**	**136.367,02**	**82.692,73**	**66,21%**	**66,21%**	**53,92%**
N 61 48107	4.000,00	0,00	4.000,00	0,00	0,00	0,00	0,00	0,00	0,00	4.000,00	0,00%	0,00%	0,00%
ACTIVIDADES CULTURALES. SAN AGUSIN													
Total Cap. 4 :	**4.000,00**	**0,00**	**4.000,00**	**0,00**	**0,00**	**0,00**	**0,00**	**0,00**	**0,00**	**4.000,00**	**0,00%**	**0,00%**	**0,00%**
Total gastos corrientes:	**403.895,74**	**5.068,26**	**408.964,00**	**12.126,60**	**281.928,85**	**281.928,85**	**247.452,02**	**247.452,02**	**229.920,00**	**114.908,55**			
Total gastos capital:	**0,00**	**0,00**	**0,00**	**0,00**	**0,00**	**0,00**	**0,00**	**0,00**	**0,00**	**0,00**			

CENTRO DE ESTUDIOS DISIDENCIA MEDIEVAL

Programa: 3334 :	**16.750,00**	**2.416,91**	**19.166,91**	**0,00**	**2.472,41**	**2.472,41**	**2.472,41**	**2.472,41**	**2.472,41**	**16.694,50**	**12,90%**	**12,90%**	**12,90%**
N 61 22603	2.000,00	0,00	2.000,00	0,00	55,50	55,50	55,50	55,50	55,50	1.944,50	2,78%	2,78%	2,78%
PUBLICIDAD Y PROPAGANDA. CENTRO DEL CRIMEN													
N 61 22607	3.000,00	0,00	3.000,00	0,00	0,00	0,00	0,00	0,00	0,00	3.000,00	0,00%	0,00%	0,00%
ACTIVIDADES CULTURALES VARIAS. CENTRO DEL CRIMEN													
N 61 22707	5.000,00	2.416,91	7.416,91	0,00	2.416,91	2.416,91	2.416,91	2.416,91	2.416,91	5.000,00	32,59%	32,59%	32,59%
ESTUDIOS Y TRABAJOS TECNICOS. CENTRO DEL CRIMEN													
N 61 23001	3.000,00	0,00	3.000,00	0,00	0,00	0,00	0,00	0,00	0,00	3.000,00	0,00%	0,00%	0,00%
DIETAS, LOC. Y TRASL. PERSONAL. CENTRO DEL CRIMEN													
Total Cap. 2 :	**13.000,00**	**2.416,91**	**15.416,91**	**0,00**	**2.472,41**	**2.472,41**	**2.472,41**	**2.472,41**	**2.472,41**	**12.944,50**	**16,04%**	**16,04%**	**16,04%**
N 61 48105	3.750,00	0,00	3.750,00	0,00	0,00	0,00	0,00	0,00	0,00	3.750,00	0,00%	0,00%	0,00%
BECAS. CENTRO DEL CRIMEN													
Total Cap. 4 :	**3.750,00**	**0,00**	**3.750,00**	**0,00**	**0,00**	**0,00**	**0,00**	**0,00**	**0,00**	**3.750,00**	**0,00%**	**0,00%**	**0,00%**
Total gastos corrientes:	**16.750,00**	**2.416,91**	**19.166,91**	**0,00**	**2.472,41**	**2.472,41**	**2.472,41**	**2.472,41**	**2.472,41**	**16.694,50**			
Total gastos capital:	**0,00**	**0,00**	**0,00**	**0,00**	**0,00**	**0,00**	**0,00**	**0,00**	**0,00**	**0,00**			

Clasif. Funcional	Cto.Inicial	Modificaciones	Cto.Definitivo	RC	A	D	O	P	Pagos	Saldo	Ejec. A	Ejec. D	Ejec. O
ERMITA VERA CRUZ													
Programa: 3361 :	**38.293,44**	**55,76**	**38.349,20**	**12.874,27**	**12.869,15**	**12.869,15**	**11.063,34**	**11.063,34**	**9.814,49**	**12.605,78**	**33,56%**	**33,56%**	**28,85%**
N 61 13101	4.085,61	0,00	4.085,61	0,00	0,00	0,00	0,00	0,00	0,00	4.085,61	0,00%	0,00%	0,00%
RETRIB. PERSONAL EVENTUAL. VERACRUZ													
N 61 16003	1.789,00	0,00	1.789,00	0,00	0,00	0,00	0,00	0,00	0,00	1.789,00	0,00%	0,00%	0,00%
SEG. SOCIAL PERSONAL EVENTUAL. VERACRUZ													
N 61 16004	963,72	0,00	963,72	0,00	0,00	0,00	0,00	0,00	0,00	963,72	0,00%	0,00%	0,00%
ELKARKIDETZA. VERACRUZ													
Total Cap. 1 :	**6.838,33**	**0,00**	**6.838,33**	**0,00**	**0,00**	**0,00**	**0,00**	**0,00**	**0,00**	**6.838,33**	**0,00%**	**0,00%**	**0,00%**
N 61 21101	7.044,53	55,76	7.100,29	0,00	3.381,47	3.381,47	2.662,28	2.662,28	2.662,28	3.718,82	47,62%	47,62%	37,50%
REPARAC.MANTEN.Y CONSERVACION EDIFICIOS. ERMITA VE													
N 61 22101	19.733,54	0,00	19.733,54	12.874,27	6.859,27	6.859,27	6.859,27	6.859,27	5.796,61	0,00	34,76%	34,76%	34,76%
SUMINISTROS ENERGIA ELECTRICA.ERMITA VERA CRUZ													
N 61 22201	927,00	0,00	927,00	0,00	0,00	0,00	0,00	0,00	0,00	927,00	0,00%	0,00%	0,00%
TELEFONO. ERMITA VERA CRUZ													
N 61 22701	2.250,04	0,00	2.250,04	0,00	2.234,28	2.234,28	1.303,33	1.303,33	1.117,14	15,76	99,30%	99,30%	57,92%
LIMPIEZA ERMITA VERA CRUZ													
N 61 22707	1.500,00	0,00	1.500,00	0,00	394,13	394,13	238,46	238,46	238,46	1.105,87	26,28%	26,28%	15,90%
ESTUDIOS Y TRABAJOS TECNICOS. ERMITA VERACRUZ													
Total Cap. 2 :	**31.455,11**	**55,76**	**31.510,87**	**12.874,27**	**12.869,15**	**12.869,15**	**11.063,34**	**11.063,34**	**9.814,49**	**5.767,45**	**40,84%**	**40,84%**	**35,11%**
Total gastos corrientes:	**38.293,44**	**55,76**	**38.349,20**	**12.874,27**	**12.869,15**	**12.869,15**	**11.063,34**	**11.063,34**	**9.814,49**	**12.605,78**			
Total gastos capital:	**0,00**	**0,00**	**0,00**	**0,00**	**0,00**	**0,00**	**0,00**	**0,00**	**0,00**	**0,00**			
Total gastos corrientes:	**1.386.026,43**	**29.020,63**	**1.415.047,06**	**53.631,49**	**962.957,58**	**962.957,58**	**855.383,76**	**856.328,61**	**796.553,30**	**398.457,99**			
Total gastos capital:	**6.631,06**	**26.396,15**	**33.027,21**	**0,00**	**17.666,00**	**17.666,00**	**17.666,00**	**17.666,00**	**17.666,00**	**15.361,21**			
Total General:	**1.392.657,49**	**55.416,78**	**1.448.074,27**	**53.631,49**	**980.623,58**	**980.623,58**	**873.049,76**	**873.994,61**	**814.219,30**	**413.819,20**	**67,72%**	**67,72%**	**60,29%**

ARTE eta HISTORIA MUSEOA
DURANGOKO UDALA

MUSEO de ARTE e HISTORIA
AYTO. de DURANGO

Astarloa Kulturgintza

AURREKONTU-GASTUAK / GASTOS PRESUPUESTARIOS

URTEKOAK /CORRIENTES

Sailkapena Programaka/ Clasificación por Programas

30/09/2019

O.A.A. ASTARLOA KULTURGINTZA - 2019

Estado de Situación del Presupuesto de Gastos por programa funcional al 30/09/2019

Clasif. Funcional	Inicial	Actual	A	D	O	P	RP	Saldo	% Ejec. A
	Modificac.	RC Pend. + N D	A Pendiente	D Pendiente	O Pendiente	P Pendiente	Reintegros	Reman.	% Ejec. O
Programa: 3321 :	594.587,30	604.496,64	431.390,19	431.390,19	380.864,60	381.809,45	355.118,67	151.889,53	71,36%
	9.909,34	21.216,92	0,00	50.525,59	-944,85	26.690,78	1.131,28	223.632,04	63,01%
Subfunción: 332 :	594.587,30	604.496,64	431.390,19	431.390,19	380.864,60	381.809,45	355.118,67	151.889,53	71,36%
	9.909,34	21.216,92	0,00	50.525,59	-944,85	26.690,78	1.131,28	223.632,04	63,01%
Programa: 3330 :	226.875,98	257.842,49	187.275,50	187.275,50	173.834,71	173.834,71	166.643,80	63.153,29	72,63%
	30.966,51	7.413,70	0,00	13.440,79	0,00	7.190,91	0,00	84.007,78	67,42%
Programa: 3331 :	112.255,03	119.255,03	64.687,48	64.687,48	57.362,68	57.362,68	50.249,93	54.567,55	54,24%
	7.000,00	0,00	0,00	7.324,80	0,00	7.112,75	0,00	61.892,35	48,10%
Programa: 3333 :	403.895,74	408.964,00	281.928,85	281.928,85	247.452,02	247.452,02	229.920,00	114.908,55	68,94%
	5.068,26	12.126,60	0,00	34.476,83	0,00	17.532,02	0,00	161.511,98	60,51%
Programa: 3334 :	16.750,00	19.166,91	2.472,41	2.472,41	2.472,41	2.472,41	2.472,41	16.694,50	12,90%
	2.416,91	0,00	0,00	0,00	0,00	0,00	0,00	16.694,50	12,90%
Subfunción: 333 :	759.776,75	805.228,43	536.364,24	536.364,24	481.121,82	481.121,82	449.286,14	249.323,89	66,61%
	45.451,68	19.540,30	0,00	55.242,42	0,00	31.835,68	0,00	324.106,61	59,75%
Programa: 3361 :	38.293,44	38.349,20	12.869,15	12.869,15	11.063,34	11.063,34	9.814,49	12.605,78	33,56%
	55,76	12.874,27	0,00	1.805,81	0,00	1.248,85	0,00	27.285,86	28,85%
Subfunción: 336 :	38.293,44	38.349,20	12.869,15	12.869,15	11.063,34	11.063,34	9.814,49	12.605,78	33,56%
	55,76	12.874,27	0,00	1.805,81	0,00	1.248,85	0,00	27.285,86	28,85%
Función:33 :	1.392.657,49	1.448.074,27	980.623,58	980.623,58	873.049,76	873.994,61	814.219,30	413.819,20	67,72%
	55.416,78	53.631,49	0,00	107.573,82	-944,85	59.775,31	1.131,28	575.024,51	60,29%
Grupo de función: 3 :	1.392.657,49	1.448.074,27	980.623,58	980.623,58	873.049,76	873.994,61	814.219,30	413.819,20	67,72%
	55.416,78	53.631,49	0,00	107.573,82	-944,85	59.775,31	1.131,28	575.024,51	60,29%
Total General:	1.392.657,49	1.448.074,27	980.623,58	980.623,58	873.049,76	873.994,61	814.219,30	413.819,20	67,72%
	55.416,78	53.631,49	0,00	107.573,82	-944,85	59.775,31	1.131,28	575.024,51	60,29%

ARTE eta HISTORIA MUSEOA
DURANGOKO UDALA

MUSEO de ARTE e HISTORIA
AYTO. de DURANGO

Astarloa Kulturgintza

AURREKONTU-GASTUAK / GASTOS PRESUPUESTARIOS

URTEKOAK /CORRIENTES

Sailkapen Organikoa / Clasificación por Orgánicos

30/09/2019

O.A.A. ASTARLOA KULTURGINTZA - 2019

Estado de Situación del Presupuesto de Gastos por orgánicos al 30/09/2019

Orgánico	Cto. Inicial	Cto. Definitivo	A	D	O	P	Pagos	Saldo	% Ejec. A
	Modificaciones	Cto. No Disp.	A Pendiente	D Pendiente	O Pendiente	P Pendiente	Reintergros	Reman.	% Ejec. O
Orgánico 61:	1.392.657,49	1.448.074,27	980.623,58	980.623,58	873.049,76	873.994,61	814.219,30	413.819,20	67,72%
	55.416,78	53.631,49	0,00	107.573,82	-944,85	59.775,31	1.131,28	575.024,51	60,29%
Total General:	**1.392.657,49**	**1.448.074,27**	**980.623,58**	**980.623,58**	**873.049,76**	**873.994,61**	**814.219,30**	**413.819,20**	67,72%
	55.416,78	**53.631,49**	**0,00**	**107.573,82**	**-944,85**	**59.775,31**	**1.131,28**	**575.024,51**	60,29%

ARTE eta HISTORIA MUSEOA
DURANGOKO UDALA

MUSEO de ARTE e HISTORIA
AYTO. de DURANGO

Astarloa Kulturgintza

AURREKONTU-GASTUAK / GASTOS PRESUPUESTARIOS

URTEKOAK /CORRIENTES

Sailkapena Partidaka / Clasificación por Partidas

30/09/2019

O.A.A. ASTARLOA KULTURGINTZA - 2019

Estado de Situación del Presupuesto de Gastos por Económico/Funcional al 30/09/2019

Partida	Cto. Inicial	Cto. Definitivo	A	D	O	P	Pagos	Saldo	% Ejec. A
	Modificaciones	Cto. No Disp.	A Pendiente	D Pendiente	O Pendiente	P Pendiente	Reintergros	Reman.	% Ejec. O
N 61 3321 13001	254.350,27	261.965,70	6.384,55	6.384,55	6.384,55	6.384,55	6.384,55	255.581,15	2,44%
RETRIB. PERSONAL LABORAL. BIBLIOTECA	7.615,43	0,00	0,00	0,00	0,00	0,00	0,00	255.581,15	2,44%
N 61 3330 13001	86.477,57	86.477,57	19.138,77	19.138,77	19.138,77	19.138,77	19.138,77	67.338,80	22,13%
RETRIB. BASICAS PERSONAL LABORAL. MUSE	0,00	0,00	0,00	0,00	0,00	0,00	0,00	67.338,80	22,13%
N 61 3331 13001	46.776,02	46.776,02	12.988,41	12.988,41	12.988,41	12.988,41	12.988,41	33.787,61	27,77%
RETRIB. BAS. PERSONAL LABORAL. ADMINIST	0,00	0,00	0,00	0,00	0,00	0,00	0,00	33.787,61	27,77%
N 61 3333 13001	94.733,25	94.733,25	0,00	0,00	0,00	0,00	0,00	94.733,25	0,00%
RETRIBUCIONES BAS. PERSONAL LABORAL. S	0,00	0,00	0,00	0,00	0,00	0,00	0,00	94.733,25	0,00%
Económico 13001 :	482.337,11	489.952,54	38.511,73	38.511,73	38.511,73	38.511,73	38.511,73	451.440,81	7,86%
	7.615,43	0,00	0,00	0,00	0,00	0,00	0,00	451.440,81	7,86%
N 61 3321 13002	0,00	0,00	12.458,79	12.458,79	12.458,79	12.458,79	12.458,79	-12.458,79	0,00%
RETRIB.COMPL.PERSONAL LABORAL.BIBLIOTE	0,00	0,00	0,00	0,00	0,00	0,00	0,00	-12.458,79	0,00%
N 61 3330 13002	0,00	0,00	44.828,18	44.828,18	44.828,18	44.828,18	44.828,18	-44.828,18	0,00%
RETRIB. COMPL. PERSONAL LABORAL. MUSE	0,00	0,00	0,00	0,00	0,00	0,00	0,00	-44.828,18	0,00%
N 61 3331 13002	0,00	0,00	21.613,91	21.613,91	21.613,91	21.613,91	21.613,91	-21.613,91	0,00%
RETRIB. COMPL. PERSONAL LABORAL. ADMIN	0,00	0,00	0,00	0,00	0,00	0,00	0,00	-21.613,91	0,00%
Económico 13002 :	0,00	0,00	78.900,88	78.900,88	78.900,88	78.900,88	78.900,88	-78.900,88	0,00%
	0,00	0,00	0,00	0,00	0,00	0,00	0,00	-78.900,88	0,00%
Total Concepto 130 :	**482.337,11**	**489.952,54**	**117.412,61**	**117.412,61**	**117.412,61**	**117.412,61**	**117.412,61**	**372.539,93**	23,96%
	7.615,43	**0,00**	**0,00**	**0,00**	**0,00**	**0,00**	**0,00**	**372.539,93**	23,96%
N 61 3321 13101	29.383,72	29.383,72	21.044,30	21.044,30	21.044,30	21.044,30	21.044,30	8.339,42	71,62%
RETRIBUCIONES BAS. PERSONAL EVENTUAL.	0,00	0,00	0,00	0,00	0,00	0,00	0,00	8.339,42	71,62%
N 61 3330 13101	0,00	0,00	1.917,59	1.917,59	1.917,59	1.917,59	1.917,59	-1.917,59	0,00%
RETRIBUCIONES BAS. PERS. TEMPORAL. MUS	0,00	0,00	0,00	0,00	0,00	0,00	0,00	-1.917,59	0,00%
N 61 3333 13101	0,00	0,00	13.195,65	13.195,65	13.195,65	13.195,65	13.195,65	-13.195,65	0,00%
RETRIB. BAS. PERSONAL EVENTUAL. SAN AG	0,00	0,00	0,00	0,00	0,00	0,00	0,00	-13.195,65	0,00%
N 61 3361 13101	4.085,61	4.085,61	0,00	0,00	0,00	0,00	0,00	4.085,61	0,00%
RETRIB. PERSONAL EVENTUAL. VERACRUZ	0,00	0,00	0,00	0,00	0,00	0,00	0,00	4.085,61	0,00%
Económico 13101 :	33.469,33	33.469,33	36.157,54	36.157,54	36.157,54	36.157,54	36.157,54	-2.688,21	108,03%
	0,00	0,00	0,00	0,00	0,00	0,00	0,00	-2.688,21	108,03%
N 61 3321 13102	0,00	0,00	57.949,55	57.949,55	57.949,55	57.949,55	57.949,55	-57.949,55	0,00%
RETRIBUCIONES COMPL. PERSONAL EVENTU	0,00	0,00	0,00	0,00	0,00	0,00	0,00	-57.949,55	0,00%
N 61 3330 13102	0,00	0,00	6.489,76	6.489,76	6.489,76	6.489,76	6.489,76	-6.489,76	0,00%
RETRIBUCIONES COMPL. PERS. TEMPORAL. M	0,00	0,00	0,00	0,00	0,00	0,00	0,00	-6.489,76	0,00%
N 61 3333 13102	0,00	0,00	29.475,43	29.475,43	29.475,43	29.475,43	29.475,43	-29.475,43	0,00%
RETRIB. COMPL. PERSONAL EVENTUAL. SAN	0,00	0,00	0,00	0,00	0,00	0,00	0,00	-29.475,43	0,00%
Económico 13102 :	0,00	0,00	93.914,74	93.914,74	93.914,74	93.914,74	93.914,74	-93.914,74	0,00%
	0,00	0,00	0,00	0,00	0,00	0,00	0,00	-93.914,74	0,00%

Partida	Cto. Inicial	Cto. Definitivo	A	D	O	P	Pagos	Saldo	% Ejec. A
	Modificaciones	Cto. No Disp.	A Pendiente	D Pendiente	O Pendiente	P Pendiente	Reintergros	Reman.	% Ejec. O
Total Concepto 131 :	**33.469,33**	**33.469,33**	**130.072,28**	**130.072,28**	**130.072,28**	**130.072,28**	**130.072,28**	**-96.602,95**	388,63%
	0,00	**0,00**	**0,00**	**0,00**	**0,00**	**0,00**	**0,00**	**-96.602,95**	388,63%
N 61 3321 13201	0,00	0,00	26.148,85	26.148,85	26.148,85	26.148,85	26.148,85	-26.148,85	0,00%
RETRIBUCIONES BAS. PERS. INDEF. NO FIJO	0,00	0,00	0,00	0,00	0,00	0,00	0,00	-26.148,85	0,00%
N 61 3333 13201	0,00	0,00	9.601,03	9.601,03	9.601,03	9.601,03	9.601,03	-9.601,03	0,00%
RETRIB. BAS. PERS. INDEFINIDO NO FIJO. SA	0,00	0,00	0,00	0,00	0,00	0,00	0,00	-9.601,03	0,00%
Económico 13201 :	0,00	0,00	35.749,88	35.749,88	35.749,88	35.749,88	35.749,88	-35.749,88	0,00%
	0,00	0,00	0,00	0,00	0,00	0,00	0,00	-35.749,88	0,00%
N 61 3321 13202	0,00	0,00	62.520,65	62.520,65	62.520,65	63.465,50	62.520,65	-62.520,65	0,00%
RETRIBUCIONES COMPL. PERS. INDEF. NO FIJ	0,00	0,00	0,00	0,00	-944,85	944,85	0,00	-62.520,65	0,00%
N 61 3333 13202	0,00	0,00	21.613,91	21.613,91	21.613,91	21.613,91	21.613,91	-21.613,91	0,00%
RETRIB. COMPL. PERS. INDEF. NO FIJO. SAN	0,00	0,00	0,00	0,00	0,00	0,00	0,00	-21.613,91	0,00%
Económico 13202 :	0,00	0,00	84.134,56	84.134,56	84.134,56	85.079,41	84.134,56	-84.134,56	0,00%
	0,00	0,00	0,00	0,00	-944,85	944,85	0,00	-84.134,56	0,00%
Total Concepto 132 :	**0,00**	**0,00**	**119.884,44**	**119.884,44**	**119.884,44**	**120.829,29**	**119.884,44**	**-119.884,44**	0,00%
	0,00	**0,00**	**0,00**	**0,00**	**-944,85**	**944,85**	**0,00**	**-119.884,44**	0,00%
Total Artículo 13 :	**515.806,44**	**523.421,87**	**367.369,33**	**367.369,33**	**367.369,33**	**368.314,18**	**367.369,33**	**156.052,54**	70,19%
	7.615,43	**0,00**	**0,00**	**0,00**	**-944,85**	**944,85**	**0,00**	**156.052,54**	70,19%
N 61 3331 14001	24.000,00	24.000,00	0,00	0,00	0,00	0,00	0,00	24.000,00	0,00%
OTRO PERSONAL. ADMON MUSEO	0,00	0,00	0,00	0,00	0,00	0,00	0,00	24.000,00	0,00%
Económico 14001 :	24.000,00	24.000,00	0,00	0,00	0,00	0,00	0,00	24.000,00	0,00%
	0,00	0,00	0,00	0,00	0,00	0,00	0,00	24.000,00	0,00%
Total Concepto 140 :	**24.000,00**	**24.000,00**	**0,00**	**0,00**	**0,00**	**0,00**	**0,00**	**24.000,00**	0,00%
	0,00	**0,00**	**0,00**	**0,00**	**0,00**	**0,00**	**0,00**	**24.000,00**	0,00%
Total Artículo 14 :	**24.000,00**	**24.000,00**	**0,00**	**0,00**	**0,00**	**0,00**	**0,00**	**24.000,00**	0,00%
	0,00	**0,00**	**0,00**	**0,00**	**0,00**	**0,00**	**0,00**	**24.000,00**	0,00%
N 61 3321 16001	79.348,07	81.137,98	6.164,05	6.164,05	6.164,05	6.164,05	5.432,55	74.973,93	7,60%
SEGURIDAD SOCIAL LABORALES FIJO. BIBLIO	1.789,91	0,00	0,00	0,00	0,00	731,50	0,00	74.973,93	7,60%
N 61 3330 16001	27.907,67	27.907,67	21.510,65	21.510,65	21.510,65	21.510,65	19.140,09	6.397,02	77,08%
SEGURIDAD SOCIAL LABORALES. MUSEO	0,00	0,00	0,00	0,00	0,00	2.370,56	0,00	6.397,02	77,08%
N 61 3331 16001	14.118,08	14.118,08	11.380,28	11.380,28	11.380,28	11.380,28	10.109,46	2.737,80	80,61%
SEGURIDAD SOCIAL LABORALES. ADMINISTR	0,00	0,00	0,00	0,00	0,00	1.270,82	0,00	2.737,80	80,61%
N 61 3333 16001	28.236,16	28.236,16	0,00	0,00	0,00	0,00	0,00	28.236,16	0,00%
SEGURIDAD SOCIAL LABORALES. SAN AGUS	0,00	0,00	0,00	0,00	0,00	0,00	0,00	28.236,16	0,00%
Económico 16001 :	149.609,98	151.399,89	39.054,98	39.054,98	39.054,98	39.054,98	34.682,10	112.344,91	25,80%
	1.789,91	0,00	0,00	0,00	0,00	4.372,88	0,00	112.344,91	25,80%
N 61 3321 16003	8.496,37	8.496,37	23.014,39	23.014,39	23.014,39	23.014,39	20.010,45	-14.518,02	270,87%
CUOTAS SOCIALES SEGURIDAD SOCIAL EVEN	0,00	0,00	0,00	0,00	0,00	3.003,94	1.131,28	-14.518,02	270,87%
N 61 3330 16003	0,00	0,00	3.224,94	3.224,94	3.224,94	3.224,94	3.055,81	-3.224,94	0,00%
CUOTAS SOCIALES SEGURIDAD SOCIAL EVEN	0,00	0,00	0,00	0,00	0,00	169,13	0,00	-3.224,94	0,00%
N 61 3333 16003	0,00	0,00	13.476,34	13.476,34	13.476,34	13.476,34	12.198,33	-13.476,34	0,00%
SEGURIDAD SOCIAL EVENTUALES. SAN AGUS	0,00	0,00	0,00	0,00	0,00	1.278,01	0,00	-13.476,34	0,00%

Partida	Cto. Inicial	Cto. Definitivo	A	D	O	P	Pagos	Saldo	% Ejec. A
	Modificaciones	Cto. No Disp.	A Pendiente	D Pendiente	O Pendiente	P Pendiente	Reintergros	Reman.	% Ejec. O
N 61 3361 16003	1.789,00	1.789,00	0,00	0,00	0,00	0,00	0,00	1.789,00	0,00%
SEG. SOCIAL PERSONAL EVENTUAL. VERACR	0,00	0,00	0,00	0,00	0,00	0,00	0,00	1.789,00	0,00%
Económico 16003 :	10.285,37	10.285,37	39.715,67	39.715,67	39.715,67	39.715,67	35.264,59	-29.430,30	386,14%
	0,00	0,00	0,00	0,00	0,00	4.451,08	1.131,28	-29.430,30	386,14%
N 61 3321 16004	2.810,74	2.810,74	0,00	0,00	0,00	0,00	0,00	2.810,74	0,00%
ELKARKIDETZA FUNCIONARIOS DE CARRERA.	0,00	0,00	0,00	0,00	0,00	0,00	0,00	2.810,74	0,00%
N 61 3330 16004	2.116,72	2.116,72	0,00	0,00	0,00	0,00	0,00	2.116,72	0,00%
ELKARKIDETZA PESONAL FUNCIONARIO DE C	0,00	0,00	0,00	0,00	0,00	0,00	0,00	2.116,72	0,00%
N 61 3331 16004	1.153,00	1.153,00	0,00	0,00	0,00	0,00	0,00	1.153,00	0,00%
ELKARKIDETZA FUNCIONARIOS DE CARRER.	0,00	0,00	0,00	0,00	0,00	0,00	0,00	1.153,00	0,00%
N 61 3333 16004	1.405,37	1.405,37	0,00	0,00	0,00	0,00	0,00	1.405,37	0,00%
ELKARKIDETZA FUNCIONARIOS DE CARRERA.	0,00	0,00	0,00	0,00	0,00	0,00	0,00	1.405,37	0,00%
N 61 3361 16004	963,72	963,72	0,00	0,00	0,00	0,00	0,00	963,72	0,00%
ELKARKIDETZA. VERACRUZ	0,00	0,00	0,00	0,00	0,00	0,00	0,00	963,72	0,00%
Económico 16004 :	8.449,55	8.449,55	0,00	0,00	0,00	0,00	0,00	8.449,55	0,00%
	0,00	0,00	0,00	0,00	0,00	0,00	0,00	8.449,55	0,00%
N 61 3321 16007	0,00	0,00	15.132,05	15.132,05	15.132,05	15.132,05	13.162,60	-15.132,05	0,00%
CUOTAS SEG.SOCIAL PERS. INDEF. NO FIJO.	0,00	0,00	0,00	0,00	0,00	1.969,45	0,00	-15.132,05	0,00%
N 61 3333 16007	0,00	0,00	7.769,50	7.769,50	7.769,50	7.769,50	6.646,95	-7.769,50	0,00%
CUOTAS SEG.SOCIAL PERS. INDEF. NO FIJO.	0,00	0,00	0,00	0,00	0,00	1.122,55	0,00	-7.769,50	0,00%
Económico 16007 :	0,00	0,00	22.901,55	22.901,55	22.901,55	22.901,55	19.809,55	-22.901,55	0,00%
	0,00	0,00	0,00	0,00	0,00	3.092,00	0,00	-22.901,55	0,00%
N 61 3331 16009	3.566,87	3.566,87	9.771,87	9.771,87	9.771,87	9.771,87	4.166,45	-6.205,00	273,96%
SEGUROS DE VIDA, ACCIDENTES E INVALIDE	0,00	0,00	0,00	0,00	0,00	5.605,42	0,00	-6.205,00	273,96%
Económico 16009 :	3.566,87	3.566,87	9.771,87	9.771,87	9.771,87	9.771,87	4.166,45	-6.205,00	273,96%
	0,00	0,00	0,00	0,00	0,00	5.605,42	0,00	-6.205,00	273,96%
N 61 3321 16011	0,00	0,00	704,30	704,30	704,30	704,30	563,44	-704,30	0,00%
ELKARKIDETZA PERSONAL LABORAL FIJO. BI	0,00	0,00	0,00	0,00	0,00	140,86	0,00	-704,30	0,00%
N 61 3330 16011	0,00	0,00	1.546,90	1.546,90	1.546,90	1.546,90	1.237,52	-1.546,90	0,00%
ELKARKIDETZA PESONAL LABORAL FIJO. MU	0,00	0,00	0,00	0,00	0,00	309,38	0,00	-1.546,90	0,00%
N 61 3331 16011	0,00	0,00	842,60	842,60	842,60	842,60	674,08	-842,60	0,00%
ELKARKIDETZA LABORAL FIJO. ADMNISTRACI	0,00	0,00	0,00	0,00	0,00	168,52	0,00	-842,60	0,00%
Económico 16011 :	0,00	0,00	3.093,80	3.093,80	3.093,80	3.093,80	2.475,04	-3.093,80	0,00%
	0,00	0,00	0,00	0,00	0,00	618,76	0,00	-3.093,80	0,00%
N 61 3321 16012	0,00	0,00	352,20	352,20	352,20	352,20	281,76	-352,20	0,00%
ELKARKIDETZA PERS. LABORAL EVENTUAL. B	0,00	0,00	0,00	0,00	0,00	70,44	0,00	-352,20	0,00%
N 61 3333 16012	0,00	0,00	1.027,10	1.027,10	1.027,10	1.027,10	821,68	-1.027,10	0,00%
ELKARKIDETZA PERS. LABORAL EVENTUAL. S	0,00	0,00	0,00	0,00	0,00	205,42	0,00	-1.027,10	0,00%
Económico 16012 :	0,00	0,00	1.379,30	1.379,30	1.379,30	1.379,30	1.103,44	-1.379,30	0,00%
	0,00	0,00	0,00	0,00	0,00	275,86	0,00	-1.379,30	0,00%
N 61 3321 16013	0,00	0,00	1.731,40	1.731,40	1.731,40	1.731,40	1.385,12	-1.731,40	0,00%
ELKARKIDETZA PERS. INDEF. NO FIJO. BIBLIO	0,00	0,00	0,00	0,00	0,00	346,28	0,00	-1.731,40	0,00%

Partida	Cto. Inicial	Cto. Definitivo	A	D	O	P	Pagos	Saldo	% Ejec. A
	Modificaciones	Cto. No Disp.	A Pendiente	D Pendiente	O Pendiente	P Pendiente	Reintergros	Reman.	% Ejec. O
Económico 16013 :	0,00	0,00	1.731,40	1.731,40	1.731,40	1.731,40	1.385,12	-1.731,40	0,00%
	0,00	0,00	0,00	0,00	0,00	346,28	0,00	-1.731,40	0,00%
Total Concepto 160 :	**171.911,77**	**173.701,68**	**117.648,57**	**117.648,57**	**117.648,57**	**117.648,57**	**98.886,29**	**56.053,11**	67,73%
	1.789,91	**0,00**	**0,00**	**0,00**	**0,00**	**18.762,28**	**1.131,28**	**56.053,11**	67,73%
N 61 3331 16301	7.000,00	7.000,00	160,00	160,00	160,00	160,00	160,00	6.840,00	2,29%
FORMACION DEL PESONAL LABORAL. ADMINI	0,00	0,00	0,00	0,00	0,00	0,00	0,00	6.840,00	2,29%
Económico 16301 :	7.000,00	7.000,00	160,00	160,00	160,00	160,00	160,00	6.840,00	2,29%
	0,00	0,00	0,00	0,00	0,00	0,00	0,00	6.840,00	2,29%
Total Concepto 163 :	**7.000,00**	**7.000,00**	**160,00**	**160,00**	**160,00**	**160,00**	**160,00**	**6.840,00**	2,29%
	0,00	**0,00**	**0,00**	**0,00**	**0,00**	**0,00**	**0,00**	**6.840,00**	2,29%
Total Artículo 16 :	**178.911,77**	**180.701,68**	**117.808,57**	**117.808,57**	**117.808,57**	**117.808,57**	**99.046,29**	**62.893,11**	65,20%
	1.789,91	**0,00**	**0,00**	**0,00**	**0,00**	**18.762,28**	**1.131,28**	**62.893,11**	65,20%
Total Capítulo 1 :	**718.718,21**	**728.123,55**	**485.177,90**	**485.177,90**	**485.177,90**	**486.122,75**	**466.415,62**	**242.945,65**	66,63%
	9.405,34	**0,00**	**0,00**	**0,00**	**-944,85**	**19.707,13**	**1.131,28**	**242.945,65**	66,63%
N 61 3333 20201	2.000,00	2.000,00	0,00	0,00	0,00	0,00	0,00	2.000,00	0,00%
ARREND. MAQUIN., INSTAL. Y UTI. SAN AGU	0,00	0,00	0,00	0,00	0,00	0,00	0,00	2.000,00	0,00%
Económico 20201 :	2.000,00	2.000,00	0,00	0,00	0,00	0,00	0,00	2.000,00	0,00%
	0,00	0,00	0,00	0,00	0,00	0,00	0,00	2.000,00	0,00%
Total Concepto 202 :	**2.000,00**	**2.000,00**	**0,00**	**0,00**	**0,00**	**0,00**	**0,00**	**2.000,00**	0,00%
	0,00	**0,00**	**0,00**	**0,00**	**0,00**	**0,00**	**0,00**	**2.000,00**	0,00%
Total Artículo 20 :	**2.000,00**	**2.000,00**	**0,00**	**0,00**	**0,00**	**0,00**	**0,00**	**2.000,00**	0,00%
	0,00	**0,00**	**0,00**	**0,00**	**0,00**	**0,00**	**0,00**	**2.000,00**	0,00%
N 61 3321 21101	26.465,43	26.969,43	29.353,33	29.353,33	24.543,47	24.543,47	23.125,10	-2.383,90	108,84%
REP. MANT. Y CONS. EDIFICIOS. BIBLIOTECA	504,00	0,00	0,00	4.809,86	0,00	1.418,37	0,00	2.425,96	91,00%
N 61 3330 21101	9.672,36	10.540,12	8.906,83	8.906,83	5.529,20	5.529,20	4.968,88	1.633,29	84,50%
REP. MANT. Y CONS. EDIFICIOS. MUSEO	867,76	0,00	0,00	3.377,63	0,00	560,32	0,00	5.010,92	52,46%
N 61 3331 21101	0,00	0,00	2,90	2,90	2,90	2,90	2,90	-2,90	0,00%
REPARACIONES Y CONSERVACION. ADMINIS	0,00	0,00	0,00	0,00	0,00	0,00	0,00	-2,90	0,00%
N 61 3333 21101	8.111,40	8.167,16	5.041,55	5.041,55	4.660,13	4.660,13	4.535,13	3.125,61	61,73%
REP. MANT. Y CONS. EDIFICIOS. SAN AGUSTI	55,76	0,00	0,00	381,42	0,00	125,00	0,00	3.507,03	57,06%
N 61 3361 21101	7.044,53	7.100,29	3.381,47	3.381,47	2.662,28	2.662,28	2.662,28	3.718,82	47,62%
REPARAC.MANTEN.Y CONSERVACION EDIFICI	55,76	0,00	0,00	719,19	0,00	0,00	0,00	4.438,01	37,50%
Económico 21101 :	51.293,72	52.777,00	46.686,08	46.686,08	37.397,98	37.397,98	35.294,29	6.090,92	88,46%
	1.483,28	0,00	0,00	9.288,10	0,00	2.103,69	0,00	15.379,02	70,86%
Total Concepto 211 :	**51.293,72**	**52.777,00**	**46.686,08**	**46.686,08**	**37.397,98**	**37.397,98**	**35.294,29**	**6.090,92**	88,46%
	1.483,28	**0,00**	**0,00**	**9.288,10**	**0,00**	**2.103,69**	**0,00**	**15.379,02**	70,86%
N 61 3321 21401	1.000,00	1.000,00	574,82	574,82	574,82	574,82	574,82	425,18	57,48%
REP. MANT. Y CONS. MOBILIARIO. BIBLIOTEC	0,00	0,00	0,00	0,00	0,00	0,00	0,00	425,18	57,48%
N 61 3330 21401	1.000,00	1.000,00	0,00	0,00	0,00	0,00	0,00	1.000,00	0,00%
REP. MANT. Y CONS. MOBILIARIO. MUSEO	0,00	0,00	0,00	0,00	0,00	0,00	0,00	1.000,00	0,00%
N 61 3333 21401	2.000,00	2.000,00	0,00	0,00	0,00	0,00	0,00	2.000,00	0,00%
REP. MANT. Y CONS. MOBILIARIO. SAN AGUS	0,00	0,00	0,00	0,00	0,00	0,00	0,00	2.000,00	0,00%

Partida	Cto. Inicial	Cto. Definitivo	A	D	O	P	Pagos	Saldo	% Ejec. A
	Modificaciones	Cto. No Disp.	A Pendiente	D Pendiente	O Pendiente	P Pendiente	Reintergros	Reman.	% Ejec. O
Económico 21401 :	4.000,00	4.000,00	574,82	574,82	574,82	574,82	574,82	3.425,18	14,37%
	0,00	0,00	0,00	0,00	0,00	0,00	0,00	3.425,18	14,37%
Total Concepto 214 :	**4.000,00**	**4.000,00**	**574,82**	**574,82**	**574,82**	**574,82**	**574,82**	**3.425,18**	14,37%
	0,00	**0,00**	**0,00**	**0,00**	**0,00**	**0,00**	**0,00**	**3.425,18**	14,37%
Total Artículo 21 :	**55.293,72**	**56.777,00**	**47.260,90**	**47.260,90**	**37.972,80**	**37.972,80**	**35.869,11**	**9.516,10**	83,24%
	1.483,28	**0,00**	**0,00**	**9.288,10**	**0,00**	**2.103,69**	**0,00**	**18.804,20**	66,88%
N 61 3321 22001	2.000,00	2.000,00	1.571,21	1.571,21	1.571,21	1.571,21	1.471,74	428,79	78,56%
MAT. DE OFIC. NO INVENT. BIBLIOTECA	0,00	0,00	0,00	0,00	0,00	99,47	0,00	428,79	78,56%
N 61 3330 22001	1.000,00	1.000,00	242,99	242,99	242,99	242,99	242,99	757,01	24,30%
MAT. DE OFIC. NO INVENT. MUSEO	0,00	0,00	0,00	0,00	0,00	0,00	0,00	757,01	24,30%
N 61 3333 22001	2.000,00	2.000,00	492,02	492,02	492,02	492,02	486,82	1.507,98	24,60%
MAT. DE OFIC. NO INVENT. SAN AGUSTIN	0,00	0,00	0,00	0,00	0,00	5,20	0,00	1.507,98	24,60%
Económico 22001 :	5.000,00	5.000,00	2.306,22	2.306,22	2.306,22	2.306,22	2.201,55	2.693,78	46,12%
	0,00	0,00	0,00	0,00	0,00	104,67	0,00	2.693,78	46,12%
N 61 3321 22002	28.000,00	28.000,00	25.043,48	25.043,48	20.131,47	20.131,47	19.163,02	2.956,52	89,44%
PRENSA, REV. Y OTRAS PUBLIC. BIBLIOTECA	0,00	0,00	0,00	4.912,01	0,00	968,45	0,00	7.868,53	71,90%
N 61 3330 22002	1.500,00	1.500,00	0,00	0,00	0,00	0,00	0,00	1.500,00	0,00%
PRENSA, REV. Y OTRAS PUBLIC. MUSEO	0,00	0,00	0,00	0,00	0,00	0,00	0,00	1.500,00	0,00%
Económico 22002 :	29.500,00	29.500,00	25.043,48	25.043,48	20.131,47	20.131,47	19.163,02	4.456,52	84,89%
	0,00	0,00	0,00	4.912,01	0,00	968,45	0,00	9.368,53	68,24%
N 61 3321 22004	600,00	600,00	881,94	881,94	467,53	467,53	369,16	-281,94	146,99%
MATERIAL DE OFICINA FOTOCOPIADORAS. BI	0,00	0,00	0,00	414,41	0,00	98,37	0,00	132,47	77,92%
N 61 3330 22004	500,00	500,00	1.856,57	1.856,57	1.237,62	1.237,62	1.112,55	-1.356,57	371,31%
MATERIAL DE OFICINA. FOTOCOPIADORA. M	0,00	0,00	0,00	618,95	0,00	125,07	0,00	-737,62	247,52%
N 61 3331 22004	250,00	250,00	927,51	927,51	602,71	602,71	534,72	-677,51	371,00%
FOTOCOPIADORAS. ADMINISTRACION	0,00	0,00	0,00	324,80	0,00	67,99	0,00	-352,71	241,08%
N 61 3333 22004	600,00	600,00	434,95	434,95	434,95	434,95	434,95	165,05	72,49%
FOTOCOPIADORAS SAN AGUSTIN	0,00	0,00	0,00	0,00	0,00	0,00	0,00	165,05	72,49%
Económico 22004 :	1.950,00	1.950,00	4.100,97	4.100,97	2.742,81	2.742,81	2.451,38	-2.150,97	210,31%
	0,00	0,00	0,00	1.358,16	0,00	291,43	0,00	-792,81	140,66%
Total Concepto 220 :	**36.450,00**	**36.450,00**	**31.450,67**	**31.450,67**	**25.180,50**	**25.180,50**	**23.815,95**	**4.999,33**	86,28%
	0,00	**0,00**	**0,00**	**6.270,17**	**0,00**	**1.364,55**	**0,00**	**11.269,50**	69,08%
N 61 3321 22101	44.843,82	44.843,82	23.626,90	23.626,90	23.626,90	23.626,90	16.812,36	0,00	52,69%
ENERGIA ELECTRICA. BIBLIOTECA	0,00	21.216,92	0,00	0,00	0,00	6.814,54	0,00	21.216,92	52,69%
N 61 3330 22101	7.570,53	7.570,53	2.456,35	2.456,35	2.456,35	2.456,35	2.026,72	0,00	32,45%
ENERGIA ELECTRICA. MUSEO	0,00	5.114,18	0,00	0,00	0,00	429,63	0,00	5.114,18	32,45%
N 61 3333 22101	16.860,30	16.860,30	6.459,99	6.459,99	6.459,99	6.459,99	5.037,39	0,00	38,31%
ENERGIA ELECTRICA. SAN AGUSTIN	0,00	10.400,31	0,00	0,00	0,00	1.422,60	0,00	10.400,31	38,31%
N 61 3361 22101	19.733,54	19.733,54	6.859,27	6.859,27	6.859,27	6.859,27	5.796,61	0,00	34,76%
SUMINISTROS ENERGIA ELECTRICA.ERMITA V	0,00	12.874,27	0,00	0,00	0,00	1.062,66	0,00	12.874,27	34,76%
Económico 22101 :	89.008,19	89.008,19	39.402,51	39.402,51	39.402,51	39.402,51	29.673,08	0,00	44,27%
	0,00	49.605,68	0,00	0,00	0,00	9.729,43	0,00	49.605,68	44,27%

Partida	Cto. Inicial	Cto. Definitivo	A	D	O	P	Pagos	Saldo	% Ejec. A
	Modificaciones	Cto. No Disp.	A Pendiente	D Pendiente	O Pendiente	P Pendiente	Reintergros	Reman.	% Ejec. O
N 61 3330 22102	185,41	185,41	164,92	164,92	164,92	164,92	164,92	20,49	88,95%
SUMINISTRO DE AGUA. MUSEO	0,00	0,00	0,00	0,00	0,00	0,00	0,00	20,49	88,95%
N 61 3333 22102	163,34	163,34	40,31	40,31	40,31	40,31	40,31	123,03	24,68%
SUMINISTRO DE AGUA. SAN AGUSTIN	0,00	0,00	0,00	0,00	0,00	0,00	0,00	123,03	24,68%
Económico 22102 :	348,75	348,75	205,23	205,23	205,23	205,23	205,23	143,52	58,85%
	0,00	0,00	0,00	0,00	0,00	0,00	0,00	143,52	58,85%
N 61 3330 22103	4.596,57	4.596,57	2.297,05	2.297,05	2.297,05	2.297,05	2.180,89	0,00	49,97%
COMBUSTIBLES. MUSEO	0,00	2.299,52	0,00	0,00	0,00	116,16	0,00	2.299,52	49,97%
N 61 3333 22103	7.271,06	7.271,06	5.544,77	5.544,77	5.544,77	5.544,77	2.735,30	0,00	76,26%
COMBUSTIBLES. SAN AGUSTIN	0,00	1.726,29	0,00	0,00	0,00	2.809,47	0,00	1.726,29	76,26%
Económico 22103 :	11.867,63	11.867,63	7.841,82	7.841,82	7.841,82	7.841,82	4.916,19	0,00	66,08%
	0,00	4.025,81	0,00	0,00	0,00	2.925,63	0,00	4.025,81	66,08%
N 61 3321 22110	1.500,00	1.500,00	486,42	486,42	486,42	486,42	486,42	1.013,58	32,43%
MATERIAL TECNICO Y ESPECIAL. BIBLIOTECA	0,00	0,00	0,00	0,00	0,00	0,00	0,00	1.013,58	32,43%
N 61 3330 22110	600,00	600,00	1.055,64	1.055,64	1.055,64	1.055,64	1.055,64	-455,64	175,94%
MATERIAL TECNICO Y ESPECIAL. MUSEO	0,00	0,00	0,00	0,00	0,00	0,00	0,00	-455,64	175,94%
N 61 3333 22110	13.000,00	18.012,50	5.112,49	5.112,49	5.112,49	5.112,49	5.112,49	12.900,01	28,38%
MATERIAL TECNICO Y ESPECIAL. SAN AGUST	5.012,50	0,00	0,00	0,00	0,00	0,00	0,00	12.900,01	28,38%
Económico 22110 :	15.100,00	20.112,50	6.654,55	6.654,55	6.654,55	6.654,55	6.654,55	13.457,95	33,09%
	5.012,50	0,00	0,00	0,00	0,00	0,00	0,00	13.457,95	33,09%
Total Concepto 221 :	**116.324,57**	**121.337,07**	**54.104,11**	**54.104,11**	**54.104,11**	**54.104,11**	**41.449,05**	**13.601,47**	44,59%
	5.012,50	**53.631,49**	**0,00**	**0,00**	**0,00**	**12.655,06**	**0,00**	**67.232,96**	44,59%
N 61 3330 22201	621,24	621,24	377,31	377,31	377,31	377,31	329,84	243,93	60,73%
TELEFONO. MUSEO	0,00	0,00	0,00	0,00	0,00	47,47	0,00	243,93	60,73%
N 61 3361 22201	927,00	927,00	0,00	0,00	0,00	0,00	0,00	927,00	0,00%
TELEFONO. ERMITA VERA CRUZ	0,00	0,00	0,00	0,00	0,00	0,00	0,00	927,00	0,00%
Económico 22201 :	1.548,24	1.548,24	377,31	377,31	377,31	377,31	329,84	1.170,93	24,37%
	0,00	0,00	0,00	0,00	0,00	47,47	0,00	1.170,93	24,37%
N 61 3321 22202	30,00	30,00	0,00	0,00	0,00	0,00	0,00	30,00	0,00%
POSTALES. BIBLIOTECA	0,00	0,00	0,00	0,00	0,00	0,00	0,00	30,00	0,00%
N 61 3330 22202	100,00	100,00	64,99	64,99	64,99	64,99	64,99	35,01	64,99%
POSTALES. MUSEO	0,00	0,00	0,00	0,00	0,00	0,00	0,00	35,01	64,99%
N 61 3333 22202	100,00	100,00	0,00	0,00	0,00	0,00	0,00	100,00	0,00%
POSTALES. SAN AGUSTIN	0,00	0,00	0,00	0,00	0,00	0,00	0,00	100,00	0,00%
Económico 22202 :	230,00	230,00	64,99	64,99	64,99	64,99	64,99	165,01	28,26%
	0,00	0,00	0,00	0,00	0,00	0,00	0,00	165,01	28,26%
Total Concepto 222 :	**1.778,24**	**1.778,24**	**442,30**	**442,30**	**442,30**	**442,30**	**394,83**	**1.335,94**	24,87%
	0,00	**0,00**	**0,00**	**0,00**	**0,00**	**47,47**	**0,00**	**1.335,94**	24,87%
N 61 3321 22301	600,00	600,00	0,00	0,00	0,00	0,00	0,00	600,00	0,00%
TRANSPORTES. BIBLIOTECA	0,00	0,00	0,00	0,00	0,00	0,00	0,00	600,00	0,00%
N 61 3330 22301	500,00	500,00	571,73	571,73	571,73	571,73	571,73	-71,73	114,35%
TRANSPORTES. MUSEO	0,00	0,00	0,00	0,00	0,00	0,00	0,00	-71,73	114,35%

Partida	Cto. Inicial	Cto. Definitivo	A	D	O	P	Pagos	Saldo	% Ejec. A
	Modificaciones	Cto. No Disp.	A Pendiente	D Pendiente	O Pendiente	P Pendiente	Reintergros	Reman.	% Ejec. O
N 61 3333 22301	1.000,00	1.000,00	212,56	212,56	212,56	212,56	212,56	787,44	21,26%
TRANSPORTES. SAN AGUSTIN	0,00	0,00	0,00	0,00	0,00	0,00	0,00	787,44	21,26%
Económico 22301 :	2.100,00	2.100,00	784,29	784,29	784,29	784,29	784,29	1.315,71	37,35%
	0,00	0,00	0,00	0,00	0,00	0,00	0,00	1.315,71	37,35%
Total Concepto 223 :	**2.100,00**	**2.100,00**	**784,29**	**784,29**	**784,29**	**784,29**	**784,29**	**1.315,71**	37,35%
	0,00	**0,00**	**0,00**	**0,00**	**0,00**	**0,00**	**0,00**	**1.315,71**	37,35%
N 61 3330 22403	0,00	0,00	265,38	265,38	265,38	265,38	265,38	-265,38	0,00%
SEGUROS DE RESPONSABILIDAD CIVIL	0,00	0,00	0,00	0,00	0,00	0,00	0,00	-265,38	0,00%
Económico 22403 :	0,00	0,00	265,38	265,38	265,38	265,38	265,38	-265,38	0,00%
	0,00	0,00	0,00	0,00	0,00	0,00	0,00	-265,38	0,00%
Total Concepto 224 :	**0,00**	**0,00**	**265,38**	**265,38**	**265,38**	**265,38**	**265,38**	**-265,38**	0,00%
	0,00	**0,00**	**0,00**	**0,00**	**0,00**	**0,00**	**0,00**	**-265,38**	0,00%
N 61 3321 22603	7.053,27	7.053,27	2.512,73	2.512,73	2.512,73	2.512,73	2.512,73	4.540,54	35,63%
GASTOS DIVERSOS PUBLICIDAD Y PROPAGA	0,00	0,00	0,00	0,00	0,00	0,00	0,00	4.540,54	35,63%
N 61 3330 22603	6.500,00	6.500,00	3.983,88	3.983,88	3.983,88	3.983,88	3.802,38	2.516,12	61,29%
PUBLICIDAD Y PROPAGANDA. MUSEO	0,00	0,00	0,00	0,00	0,00	181,50	0,00	2.516,12	61,29%
N 61 3333 22603	25.000,00	25.000,00	9.691,30	9.691,30	5.118,71	5.118,71	4.385,45	15.308,70	38,77%
PUBLICIDAD Y PROPAGANDA. SAN AGUSTIN	0,00	0,00	0,00	4.572,59	0,00	733,26	0,00	19.881,29	20,47%
N 61 3334 22603	2.000,00	2.000,00	55,50	55,50	55,50	55,50	55,50	1.944,50	2,78%
PUBLICIDAD Y PROPAGANDA. CENTRO DEL C	0,00	0,00	0,00	0,00	0,00	0,00	0,00	1.944,50	2,78%
Económico 22603 :	40.553,27	40.553,27	16.243,41	16.243,41	11.670,82	11.670,82	10.756,06	24.309,86	40,05%
	0,00	0,00	0,00	4.572,59	0,00	914,76	0,00	28.882,45	28,78%
N 61 3321 22607	36.500,00	36.500,00	37.289,30	37.289,30	27.506,50	27.506,50	23.256,50	-789,30	102,16%
ACTIVIDADES CULTURALES VARIAS. BIBLIOT	0,00	0,00	0,00	9.782,80	0,00	4.250,00	0,00	8.993,50	75,36%
N 61 3330 22607	25.433,22	25.433,22	7.252,37	7.252,37	7.252,37	7.252,37	6.799,20	18.180,85	28,52%
ACTIVIDADES CULTURALES VARIAS. MUSEO	0,00	0,00	0,00	0,00	0,00	453,17	0,00	18.180,85	28,52%
N 61 3333 22607	99.600,00	99.600,00	61.577,40	61.577,40	61.577,40	61.577,40	57.050,95	38.022,60	61,82%
ACTIVIDADES CULTURALES VARIAS. SAN AG	0,00	0,00	0,00	0,00	0,00	4.526,45	0,00	38.022,60	61,82%
N 61 3334 22607	3.000,00	3.000,00	0,00	0,00	0,00	0,00	0,00	3.000,00	0,00%
ACTIVIDADES CULTURALES VARIAS. CENTRO	0,00	0,00	0,00	0,00	0,00	0,00	0,00	3.000,00	0,00%
Económico 22607 :	164.533,22	164.533,22	106.119,07	106.119,07	96.336,27	96.336,27	87.106,65	58.414,15	64,50%
	0,00	0,00	0,00	9.782,80	0,00	9.229,62	0,00	68.196,95	58,55%
N 61 3330 22699	500,00	500,00	23,34	23,34	23,34	23,34	23,34	476,66	4,67%
OTROS GASTOS DIVERSOS. MUSEO	0,00	0,00	0,00	0,00	0,00	0,00	0,00	476,66	4,67%
N 61 3333 22699	1.000,00	1.000,00	3.107,46	3.107,46	3.107,46	3.107,46	2.877,56	-2.107,46	310,75%
OTROS GASTOS DIVERSOS. SAN AGUSTIN	0,00	0,00	0,00	0,00	0,00	229,90	0,00	-2.107,46	310,75%
Económico 22699 :	1.500,00	1.500,00	3.130,80	3.130,80	3.130,80	3.130,80	2.900,90	-1.630,80	208,72%
	0,00	0,00	0,00	0,00	0,00	229,90	0,00	-1.630,80	208,72%
Total Concepto 226 :	**206.586,49**	**206.586,49**	**125.493,28**	**125.493,28**	**111.137,89**	**111.137,89**	**100.763,61**	**81.093,21**	60,75%
	0,00	**0,00**	**0,00**	**14.355,39**	**0,00**	**10.374,28**	**0,00**	**95.448,60**	53,80%
N 61 3321 22701	70.011,12	70.011,12	70.775,91	70.775,91	41.529,03	41.529,03	35.694,77	-764,79	101,09%
LIMPIEZA. BIBLIOTECA	0,00	0,00	0,00	29.246,88	0,00	5.834,26	0,00	28.482,09	59,32%

Partida	Cto. Inicial	Cto. Definitivo	A	D	O	P	Pagos	Saldo	% Ejec. A
	Modificaciones	Cto. No Disp.	A Pendiente	D Pendiente	O Pendiente	P Pendiente	Reintergros	Reman.	% Ejec. O
N 61 3330 22701	13.500,20	13.500,20	13.406,28	13.406,28	7.820,33	7.820,33	6.703,14	93,92	99,30%
LIMPIEZA. MUSEO	0,00	0,00	0,00	5.585,95	0,00	1.117,19	0,00	5.679,87	57,93%
N 61 3333 22701	31.500,49	31.500,49	32.427,14	32.427,14	19.392,22	19.392,22	16.785,42	-926,65	102,94%
LIMPIEZA. SAN AGUSTIN	0,00	0,00	0,00	13.034,92	0,00	2.606,80	0,00	12.108,27	61,56%
N 61 3361 22701	2.250,04	2.250,04	2.234,28	2.234,28	1.303,33	1.303,33	1.117,14	15,76	99,30%
LIMPIEZA ERMITA VERA CRUZ	0,00	0,00	0,00	930,95	0,00	186,19	0,00	946,71	57,92%
Económico 22701 :	117.261,85	117.261,85	118.843,61	118.843,61	70.044,91	70.044,91	60.300,47	-1.581,76	101,35%
	0,00	0,00	0,00	48.798,70	0,00	9.744,44	0,00	47.216,94	59,73%
N 61 3321 22707	1.594,49	1.594,49	5.392,33	5.392,33	4.032,70	4.032,70	4.032,70	-3.797,84	338,19%
ESTUDIOS Y TRABAJOS TECNICOS. BIBLIOTE	0,00	0,00	0,00	1.359,63	0,00	0,00	0,00	-2.438,21	252,91%
N 61 3330 22707	36.594,49	40.297,09	27.637,28	27.637,28	23.779,02	23.779,02	22.467,69	12.659,81	68,58%
ESTUDIOS T TRABAJOS TECNICOS. MUSEO	3.702,60	0,00	0,00	3.858,26	0,00	1.311,33	0,00	16.518,07	59,01%
N 61 3331 22707	1.560,00	1.560,00	0,00	0,00	0,00	0,00	0,00	1.560,00	0,00%
ESTUDIOS Y TRABAJOS TECNICOS. ADMINIS	0,00	0,00	0,00	0,00	0,00	0,00	0,00	1.560,00	0,00%
N 61 3333 22707	63.814,37	63.814,37	55.627,95	55.627,95	39.140,05	39.140,05	36.672,69	8.186,42	87,17%
ESTUDIOS Y TRABAJOS TECNICOS. SAN AGU	0,00	0,00	0,00	16.487,90	0,00	2.467,36	0,00	24.674,32	61,33%
N 61 3334 22707	5.000,00	7.416,91	2.416,91	2.416,91	2.416,91	2.416,91	2.416,91	5.000,00	32,59%
ESTUDIOS Y TRABAJOS TECNICOS. CENTRO	2.416,91	0,00	0,00	0,00	0,00	0,00	0,00	5.000,00	32,59%
N 61 3361 22707	1.500,00	1.500,00	394,13	394,13	238,46	238,46	238,46	1.105,87	26,28%
ESTUDIOS Y TRABAJOS TECNICOS. ERMITA	0,00	0,00	0,00	155,67	0,00	0,00	0,00	1.261,54	15,90%
Económico 22707 :	110.063,35	116.182,86	91.468,60	91.468,60	69.607,14	69.607,14	65.828,45	24.714,26	78,73%
	6.119,51	0,00	0,00	21.861,46	0,00	3.778,69	0,00	46.575,72	59,91%
Total Concepto 227 :	**227.325,20**	**233.444,71**	**210.312,21**	**210.312,21**	**139.652,05**	**139.652,05**	**126.128,92**	**23.132,50**	90,09%
	6.119,51	**0,00**	**0,00**	**70.660,16**	**0,00**	**13.523,13**	**0,00**	**93.792,66**	59,82%
Total Artículo 22 :	**590.564,50**	**601.696,51**	**422.852,24**	**422.852,24**	**331.566,52**	**331.566,52**	**293.602,03**	**125.212,78**	70,28%
	11.132,01	**53.631,49**	**0,00**	**91.285,72**	**0,00**	**37.964,49**	**0,00**	**270.129,99**	55,11%
N 61 3321 23001	0,00	0,00	276,74	276,74	276,74	276,74	276,74	-276,74	0,00%
DIETAS, LOC. Y TRASL. PERSONAL. BIBLIOTE	0,00	0,00	0,00	0,00	0,00	0,00	0,00	-276,74	0,00%
N 61 3330 23001	0,00	0,00	389,80	389,80	389,80	389,80	389,80	-389,80	0,00%
DIETAS, LOC. Y TRASL. PERSONAL. MUSEO	0,00	0,00	0,00	0,00	0,00	0,00	0,00	-389,80	0,00%
N 61 3331 23001	200,00	200,00	0,00	0,00	0,00	0,00	0,00	200,00	0,00%
DIETAS, LOC. Y TRASL. PERSONAL. ADMINIS	0,00	0,00	0,00	0,00	0,00	0,00	0,00	200,00	0,00%
N 61 3333 23001	1.500,00	1.500,00	0,00	0,00	0,00	0,00	0,00	1.500,00	0,00%
DIETAS, LOCOMOCION Y TRASL. DEL PERSON	0,00	0,00	0,00	0,00	0,00	0,00	0,00	1.500,00	0,00%
N 61 3334 23001	3.000,00	3.000,00	0,00	0,00	0,00	0,00	0,00	3.000,00	0,00%
DIETAS, LOC. Y TRASL. PERSONAL. CENTRO	0,00	0,00	0,00	0,00	0,00	0,00	0,00	3.000,00	0,00%
Económico 23001 :	4.700,00	4.700,00	666,54	666,54	666,54	666,54	666,54	4.033,46	14,18%
	0,00	0,00	0,00	0,00	0,00	0,00	0,00	4.033,46	14,18%
Total Concepto 230 :	**4.700,00**	**4.700,00**	**666,54**	**666,54**	**666,54**	**666,54**	**666,54**	**4.033,46**	14,18%
	0,00	**0,00**	**0,00**	**0,00**	**0,00**	**0,00**	**0,00**	**4.033,46**	14,18%
Total Artículo 23 :	**4.700,00**	**4.700,00**	**666,54**	**666,54**	**666,54**	**666,54**	**666,54**	**4.033,46**	14,18%
	0,00	**0,00**	**0,00**	**0,00**	**0,00**	**0,00**	**0,00**	**4.033,46**	14,18%

Partida	Cto. Inicial	Cto. Definitivo	A	D	O	P	Pagos	Saldo	% Ejec. A
	Modificaciones	Cto. No Disp.	A Pendiente	D Pendiente	O Pendiente	P Pendiente	Reintergros	Reman.	% Ejec. O
Total Capítulo 2 :	**652.558,22**	**665.173,51**	**470.779,68**	**470.779,68**	**370.205,86**	**370.205,86**	**330.137,68**	**140.762,34**	70,78%
	12.615,29	**53.631,49**	**0,00**	**100.573,82**	**0,00**	**40.068,18**	**0,00**	**294.967,65**	55,66%
N 61 3331 48105	7.000,00	14.000,00	7.000,00	7.000,00	0,00	0,00	0,00	7.000,00	50,00%
BECAS. ADMINISTRACION	7.000,00	0,00	0,00	7.000,00	0,00	0,00	0,00	14.000,00	0,00%
N 61 3334 48105	3.750,00	3.750,00	0,00	0,00	0,00	0,00	0,00	3.750,00	0,00%
BECAS. CENTRO DEL CRIMEN	0,00	0,00	0,00	0,00	0,00	0,00	0,00	3.750,00	0,00%
Económico 48105 :	10.750,00	17.750,00	7.000,00	7.000,00	0,00	0,00	0,00	10.750,00	39,44%
	7.000,00	0,00	0,00	7.000,00	0,00	0,00	0,00	17.750,00	0,00%
N 61 3333 48107	4.000,00	4.000,00	0,00	0,00	0,00	0,00	0,00	4.000,00	0,00%
ACTIVIDADES CULTURALES. SAN AGUSIN	0,00	0,00	0,00	0,00	0,00	0,00	0,00	4.000,00	0,00%
Económico 48107 :	4.000,00	4.000,00	0,00	0,00	0,00	0,00	0,00	4.000,00	0,00%
	0,00	0,00	0,00	0,00	0,00	0,00	0,00	4.000,00	0,00%
Total Concepto 481 :	**14.750,00**	**21.750,00**	**7.000,00**	**7.000,00**	**0,00**	**0,00**	**0,00**	**14.750,00**	32,18%
	7.000,00	**0,00**	**0,00**	**7.000,00**	**0,00**	**0,00**	**0,00**	**21.750,00**	0,00%
Total Artículo 48 :	**14.750,00**	**21.750,00**	**7.000,00**	**7.000,00**	**0,00**	**0,00**	**0,00**	**14.750,00**	32,18%
	7.000,00	**0,00**	**0,00**	**7.000,00**	**0,00**	**0,00**	**0,00**	**21.750,00**	0,00%
Total Capítulo 4 :	**14.750,00**	**21.750,00**	**7.000,00**	**7.000,00**	**0,00**	**0,00**	**0,00**	**14.750,00**	32,18%
	7.000,00	**0,00**	**0,00**	**7.000,00**	**0,00**	**0,00**	**0,00**	**21.750,00**	0,00%
N 61 3330 62302	0,00	26.396,15	17.666,00	17.666,00	17.666,00	17.666,00	17.666,00	8.730,15	66,93%
INSTALACIONES. O.A.A. MUSEO DE ARTE E H	26.396,15	0,00	0,00	0,00	0,00	0,00	0,00	8.730,15	66,93%
Económico 62302 :	0,00	26.396,15	17.666,00	17.666,00	17.666,00	17.666,00	17.666,00	8.730,15	66,93%
	26.396,15	0,00	0,00	0,00	0,00	0,00	0,00	8.730,15	66,93%
Total Concepto 623 :	**0,00**	**26.396,15**	**17.666,00**	**17.666,00**	**17.666,00**	**17.666,00**	**17.666,00**	**8.730,15**	66,93%
	26.396,15	**0,00**	**0,00**	**0,00**	**0,00**	**0,00**	**0,00**	**8.730,15**	66,93%
Total Artículo 62 :	**0,00**	**26.396,15**	**17.666,00**	**17.666,00**	**17.666,00**	**17.666,00**	**17.666,00**	**8.730,15**	66,93%
	26.396,15	**0,00**	**0,00**	**0,00**	**0,00**	**0,00**	**0,00**	**8.730,15**	66,93%
Total Capítulo 6 :	**0,00**	**26.396,15**	**17.666,00**	**17.666,00**	**17.666,00**	**17.666,00**	**17.666,00**	**8.730,15**	66,93%
	26.396,15	**0,00**	**0,00**	**0,00**	**0,00**	**0,00**	**0,00**	**8.730,15**	66,93%
N 61 3331 83301	6.631,06	6.631,06	0,00	0,00	0,00	0,00	0,00	6.631,06	0,00%
PRESTAMOS AL PERSONAL .ADMINISTRACIO	0,00	0,00	0,00	0,00	0,00	0,00	0,00	6.631,06	0,00%
Económico 83301 :	6.631,06	6.631,06	0,00	0,00	0,00	0,00	0,00	6.631,06	0,00%
	0,00	0,00	0,00	0,00	0,00	0,00	0,00	6.631,06	0,00%
Total Concepto 833 :	**6.631,06**	**6.631,06**	**0,00**	**0,00**	**0,00**	**0,00**	**0,00**	**6.631,06**	0,00%
	0,00	**0,00**	**0,00**	**0,00**	**0,00**	**0,00**	**0,00**	**6.631,06**	0,00%
Total Artículo 83 :	**6.631,06**	**6.631,06**	**0,00**	**0,00**	**0,00**	**0,00**	**0,00**	**6.631,06**	0,00%
	0,00	**0,00**	**0,00**	**0,00**	**0,00**	**0,00**	**0,00**	**6.631,06**	0,00%
Total Capítulo 8 :	**6.631,06**	**6.631,06**	**0,00**	**0,00**	**0,00**	**0,00**	**0,00**	**6.631,06**	0,00%
	0,00	**0,00**	**0,00**	**0,00**	**0,00**	**0,00**	**0,00**	**6.631,06**	0,00%
Total General:	**1.392.657,49**	**1.448.074,27**	**980.623,58**	**980.623,58**	**873.049,76**	**873.994,61**	**814.219,30**	**413.819,20**	67,72%
	55.416,78	**53.631,49**	**0,00**	**107.573,82**	**-944,85**	**59.775,31**	**1.131,28**	**575.024,51**	60,29%

ARTE eta HISTORIA MUSEOA
DURANGOKO UDALA

MUSEO de ARTE e HISTORIA
AYTO. de DURANGO

Astarloa Kulturgintza

AURREKONTU-GASTUAK / GASTOS PRESUPUESTARIOS

URTEKOAK /CORRIENTES

Aurrekontu-gauzapenaren grafikoa / Gráfico de ejecución Presupuestaria

30/09/2019

O.A.A. ASTARLOA KULTURGINTZA - 2019

Estado de Situación del Presupuesto de Gastos

Ppto. Inicial	Ppto.Definitivo	A	D	O	P	RP	Credito Disponible	% Disponibilidad	Ind. Modificacio	Ind. Ejec. Pptario.	Ind. Pagos
Modificac.	RC Pend.					Reintegros					
1.392.657,49	1.448.074,27	980.623,58	980.623,58	873.049,76	873.994,61	814.219,30	413.819,20	28,58	3,98%	60,29%	93,26%
55.416,78	53.631,49					1.131,28					

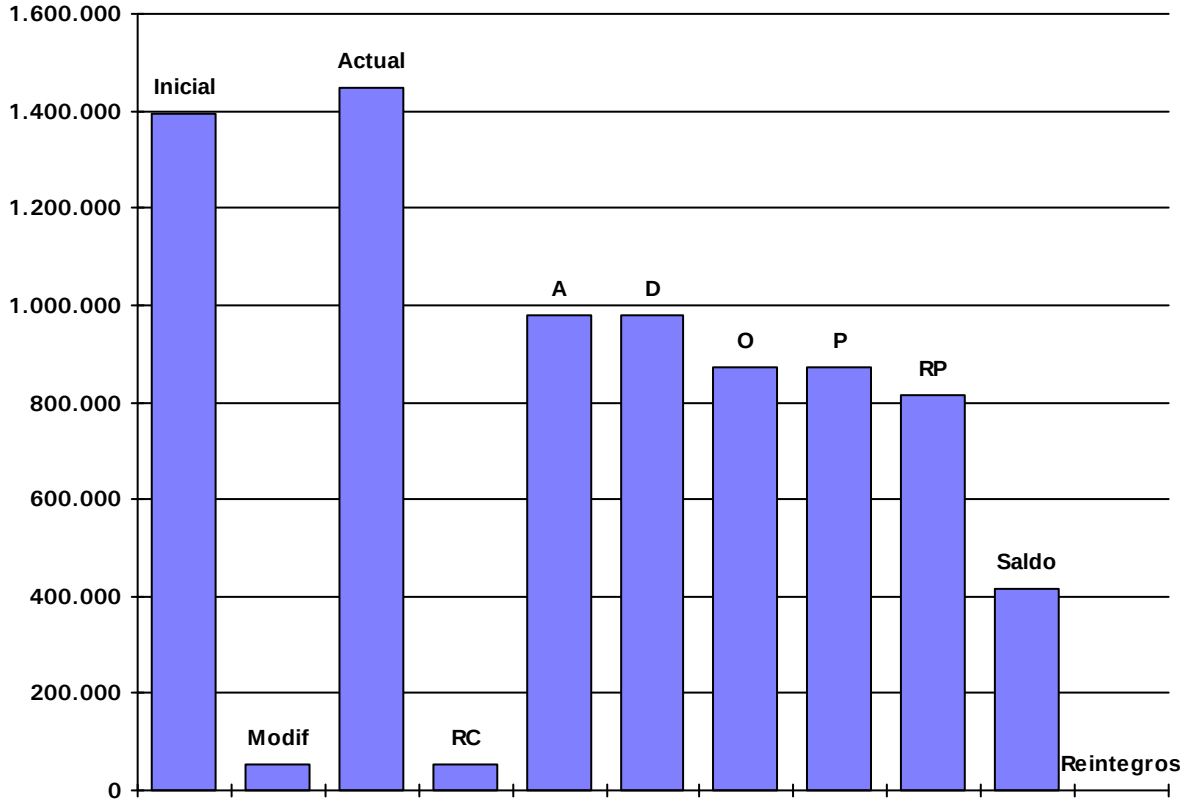

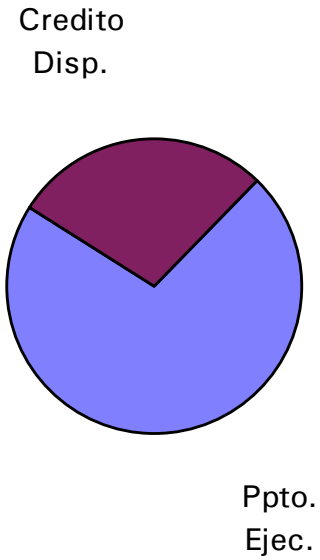

ARTE eta HISTORIA MUSEOA
DURANGOKO UDALA

MUSEO de ARTE e HISTORIA
AYTO. de DURANGO

Astarloa Kulturgintza

AURREKONTU-GASTUAK / GASTOS PRESUPUESTARIOS

URTEKOAK /CORRIENTES

Kreditu-aldaketak / Modificaciones de crédito

30/09/2019

O.A.A. ASTARLOA KULTURGINTZA - 2019

Modificaciones de crédito del Presupuesto de Gastos 2019

Inicial	Habilitaciones de crédito	Incorporaciones de crédito	Bajas por anulación	Transferencias de créditos	Créditos adicionales	Total Modificaciones	Definitivo
2019.61.3321.13001. - RETRIB. PERSONAL LABORAL. BIBLIOTECA							
254.350,27	0,00	0,00	0,00	0,00	7.615,43	7.615,43	261.965,70
				0,00			
2019.61.3321.13002. - RETRIB.COMPL.PERSONAL LABORAL.BIBLIOTECA							
0,00	0,00	0,00	0,00	0,00	0,00	0,00	0,00
				0,00			
2019.61.3321.13101. - RETRIBUCIONES BAS. PERSONAL EVENTUAL. BIBLIOTECA							
29.383,72	0,00	0,00	0,00	0,00	0,00	0,00	29.383,72
				0,00			
2019.61.3321.13102. - RETRIBUCIONES COMPL. PERSONAL EVENTUAL. BIBLIOTECA							
0,00	0,00	0,00	0,00	0,00	0,00	0,00	0,00
				0,00			
2019.61.3321.13201. - RETRIBUCIONES BAS. PERS. INDEF. NO FIJO							
0,00	0,00	0,00	0,00	0,00	0,00	0,00	0,00
				0,00			
2019.61.3321.13202. - RETRIBUCIONES COMPL. PERS. INDEF. NO FIJO							
0,00	0,00	0,00	0,00	0,00	0,00	0,00	0,00
				0,00			
2019.61.3321.16001. - SEGURIDAD SOCIAL LABORALES FIJO. BIBLIOTECA							
79.348,07	0,00	0,00	0,00	0,00	1.789,91	1.789,91	81.137,98
				0,00			
2019.61.3321.16003. - CUOTAS SOCIALES SEGURIDAD SOCIAL EVENTUALES. BIBLI							
8.496,37	0,00	0,00	0,00	0,00	0,00	0,00	8.496,37
				0,00			
2019.61.3321.16004. - ELKARKIDETZA FUNCIONARIOS DE CARRERA. BIBLIOTECA							
2.810,74	0,00	0,00	0,00	0,00	0,00	0,00	2.810,74
				0,00			
2019.61.3321.16007. - CUOTAS SEG.SOCIAL PERS. INDEF. NO FIJO. BIBLIOTECA							
0,00	0,00	0,00	0,00	0,00	0,00	0,00	0,00
				0,00			
2019.61.3321.16011. - ELKARKIDETZA PERSONAL LABORAL FIJO. BIBLIOTECA							
0,00	0,00	0,00	0,00	0,00	0,00	0,00	0,00
				0,00			
2019.61.3321.16012. - ELKARKIDETZA PERS. LABORAL EVENTUAL. BIBLIOTECA							
0,00	0,00	0,00	0,00	0,00	0,00	0,00	0,00
				0,00			
2019.61.3321.16013. - ELKARKIDETZA PERS. INDEF. NO FIJO. BIBLIOTECA							
0,00	0,00	0,00	0,00	0,00	0,00	0,00	0,00
				0,00			
2019.61.3330.13001. - RETRIB. BASICAS PERSONAL LABORAL. MUSEO							
86.477,57	0,00	0,00	0,00	0,00	0,00	0,00	86.477,57
				0,00			
2019.61.3330.13002. - RETRIB. COMPL. PERSONAL LABORAL. MUSEO							
0,00	0,00	0,00	0,00	0,00	0,00	0,00	0,00
				0,00			
2019.61.3330.13101. - RETRIBUCIONES BAS. PERS. TEMPORAL. MUSEO							
0,00	0,00	0,00	0,00	0,00	0,00	0,00	0,00
				0,00			
2019.61.3330.13102. - RETRIBUCIONES COMPL. PERS. TEMPORAL. MUSEO							
0,00	0,00	0,00	0,00	0,00	0,00	0,00	0,00
				0,00			
2019.61.3330.16001. - SEGURIDAD SOCIAL LABORALES. MUSEO							
27.907,67	0,00	0,00	0,00	0,00	0,00	0,00	27.907,67
				0,00			
2019.61.3330.16003. - CUOTAS SOCIALES SEGURIDAD SOCIAL EVENTUALES. MUSEO							
0,00	0,00	0,00	0,00	0,00	0,00	0,00	0,00
				0,00			
2019.61.3330.16004. - ELKARKIDETZA PESONAL FUNCIONARIO DE CARRERA. MUSEO							
2.116,72	0,00	0,00	0,00	0,00	0,00	0,00	2.116,72
				0,00			
2019.61.3330.16011. - ELKARKIDETZA PESONAL LABORAL FIJO. MUSEO							
0,00	0,00	0,00	0,00	0,00	0,00	0,00	0,00
				0,00			

Inicial	Habilitaciones de crédito	Incorporaciones de crédito	Bajas por anulación	Transferencias de créditos	Créditos adicionales	Total Modificaciones	Definitivo
2019.61.3331.13001. - RETRIB. BAS. PERSONAL LABORAL. ADMINISTRACION							
46.776,02	0,00	0,00	0,00	0,00	0,00	0,00	46.776,02
				0,00			
2019.61.3331.13002. - RETRIB. COMPL. PERSONAL LABORAL. ADMINISTRACION							
0,00	0,00	0,00	0,00	0,00	0,00	0,00	0,00
				0,00			
2019.61.3331.14001. - OTRO PERSONAL. ADMON MUSEO							
24.000,00	0,00	0,00	0,00	0,00	0,00	0,00	24.000,00
				0,00			
2019.61.3331.16001. - SEGURIDAD SOCIAL LABORALES. ADMINISTRACION							
14.118,08	0,00	0,00	0,00	0,00	0,00	0,00	14.118,08
				0,00			
2019.61.3331.16004. - ELKARKIDETZA FUNCIONARIOS DE CARRER. ADMNISTRACION							
1.153,00	0,00	0,00	0,00	0,00	0,00	0,00	1.153,00
				0,00			
2019.61.3331.16009. - SEGUROS DE VIDA, ACCIDENTES E INVALIDEZ. ADMINISTR							
3.566,87	0,00	0,00	0,00	0,00	0,00	0,00	3.566,87
				0,00			
2019.61.3331.16011. - ELKARKIDETZA LABORAL FIJO. ADMNISTRACION							
0,00	0,00	0,00	0,00	0,00	0,00	0,00	0,00
				0,00			
2019.61.3331.16301. - FORMACION DEL PESONAL LABORAL. ADMINISTRACION							
7.000,00	0,00	0,00	0,00	0,00	0,00	0,00	7.000,00
				0,00			
2019.61.3333.13001. - RETRIBUCIONES BAS. PERSONAL LABORAL. SAN AGUSTIN							
94.733,25	0,00	0,00	0,00	0,00	0,00	0,00	94.733,25
				0,00			
2019.61.3333.13101. - RETRIB. BAS. PERSONAL EVENTUAL. SAN AGUSTIN							
0,00	0,00	0,00	0,00	0,00	0,00	0,00	0,00
				0,00			
2019.61.3333.13102. - RETRIB. COMPL. PERSONAL EVENTUAL. SAN AGUSTIN							
0,00	0,00	0,00	0,00	0,00	0,00	0,00	0,00
				0,00			
2019.61.3333.13201. - RETRIB. BAS. PERS. INDEFINIDO NO FIJO. SAN AGUSTIN							
0,00	0,00	0,00	0,00	0,00	0,00	0,00	0,00
				0,00			
2019.61.3333.13202. - RETRIB. COMPL. PERS. INDEF. NO FIJO. SAN AGUSTIN							
0,00	0,00	0,00	0,00	0,00	0,00	0,00	0,00
				0,00			
2019.61.3333.16001. - SEGURIDAD SOCIAL LABORALES. SAN AGUSTIN							
28.236,16	0,00	0,00	0,00	0,00	0,00	0,00	28.236,16
				0,00			
2019.61.3333.16003. - SEGURIDAD SOCIAL EVENTUALES. SAN AGUSTIN							
0,00	0,00	0,00	0,00	0,00	0,00	0,00	0,00
				0,00			
2019.61.3333.16004. - ELKARKIDETZA FUNCIONARIOS DE CARRERA. SAN AGUSTIN							
1.405,37	0,00	0,00	0,00	0,00	0,00	0,00	1.405,37
				0,00			
2019.61.3333.16007. - CUOTAS SEG.SOCIAL PERS. INDEF. NO FIJO. S. AGUSTIN							
0,00	0,00	0,00	0,00	0,00	0,00	0,00	0,00
				0,00			
2019.61.3333.16012. - ELKARKIDETZA PERS. LABORAL EVENTUAL. SAN AGUSTIN							
0,00	0,00	0,00	0,00	0,00	0,00	0,00	0,00
				0,00			
2019.61.3361.13101. - RETRIB. PERSONAL EVENTUAL. VERACRUZ							
4.085,61	0,00	0,00	0,00	0,00	0,00	0,00	4.085,61
				0,00			
2019.61.3361.16003. - SEG. SOCIAL PERSONAL EVENTUAL. VERACRUZ							
1.789,00	0,00	0,00	0,00	0,00	0,00	0,00	1.789,00
				0,00			
2019.61.3361.16004. - ELKARKIDETZA. VERACRUZ							
963,72	0,00	0,00	0,00	0,00	0,00	0,00	963,72
				0,00			
1							
718.718,21	0,00	0,00	0,00	0,00	9.405,34	9.405,34	728.123,55
				0,00			

Inicial	Habilitaciones de crédito	Incorporaciones de crédito	Bajas por anulación	Transferencias de créditos	Créditos adicionales	Total Modificaciones	Definitivo
2019.61.3321.21101. - REP. MANT. Y CONS. EDIFICIOS. BIBLIOTECA							
26.465,43	0,00	504,00	0,00	0,00	0,00	504,00	26.969,43
				0,00			
2019.61.3321.21401. - REP. MANT. Y CONS. MOBILIARIO. BIBLIOTECA							
1.000,00	0,00	0,00	0,00	0,00	0,00	0,00	1.000,00
				0,00			
2019.61.3321.22001. - MAT. DE OFIC. NO INVENT. BIBLIOTECA							
2.000,00	0,00	0,00	0,00	0,00	0,00	0,00	2.000,00
				0,00			
2019.61.3321.22002. - PRENSA, REV. Y OTRAS PUBLIC. BIBLIOTECA							
28.000,00	0,00	0,00	0,00	0,00	0,00	0,00	28.000,00
				0,00			
2019.61.3321.22004. - MATERIAL DE OFICINA FOTOCOPIADORAS. BIBLIOTECA							
600,00	0,00	0,00	0,00	0,00	0,00	0,00	600,00
				0,00			
2019.61.3321.22101. - ENERGIA ELECTRICA. BIBLIOTECA							
44.843,82	0,00	0,00	0,00	0,00	0,00	0,00	44.843,82
				0,00			
2019.61.3321.22110. - MATERIAL TECNICO Y ESPECIAL. BIBLIOTECA							
1.500,00	0,00	0,00	0,00	0,00	0,00	0,00	1.500,00
				0,00			
2019.61.3321.22202. - POSTALES. BIBLIOTECA							
30,00	0,00	0,00	0,00	0,00	0,00	0,00	30,00
				0,00			
2019.61.3321.22301. - TRANSPORTES. BIBLIOTECA							
600,00	0,00	0,00	0,00	0,00	0,00	0,00	600,00
				0,00			
2019.61.3321.22603. - GASTOS DIVERSOS PUBLICIDAD Y PROPAGANDA. BIBLIOTEC							
7.053,27	0,00	0,00	0,00	0,00	0,00	0,00	7.053,27
				0,00			
2019.61.3321.22607. - ACTIVIDADES CULTURALES VARIAS. BIBLIOTECA							
36.500,00	0,00	0,00	0,00	0,00	0,00	0,00	36.500,00
				0,00			
2019.61.3321.22701. - LIMPIEZA. BIBLIOTECA							
70.011,12	0,00	0,00	0,00	0,00	0,00	0,00	70.011,12
				0,00			
2019.61.3321.22707. - ESTUDIOS Y TRABAJOS TECNICOS. BIBLIOTECA							
1.594,49	0,00	0,00	0,00	0,00	0,00	0,00	1.594,49
				0,00			
2019.61.3321.23001. - DIETAS, LOC. Y TRASL. PERSONAL. BIBLIOTECA							
0,00	0,00	0,00	0,00	0,00	0,00	0,00	0,00
				0,00			
2019.61.3330.21101. - REP. MANT. Y CONS. EDIFICIOS. MUSEO							
9.672,36	0,00	867,76	0,00	0,00	0,00	867,76	10.540,12
				0,00			
2019.61.3330.21401. - REP. MANT. Y CONS. MOBILIARIO. MUSEO							
1.000,00	0,00	0,00	0,00	0,00	0,00	0,00	1.000,00
				0,00			
2019.61.3330.22001. - MAT. DE OFIC. NO INVENT. MUSEO							
1.000,00	0,00	0,00	0,00	0,00	0,00	0,00	1.000,00
				0,00			
2019.61.3330.22002. - PRENSA, REV. Y OTRAS PUBLIC. MUSEO							
1.500,00	0,00	0,00	0,00	0,00	0,00	0,00	1.500,00
				0,00			
2019.61.3330.22004. - MATERIAL DE OFICINA. FOTOCOPIADORA. MUSEO							
500,00	0,00	0,00	0,00	0,00	0,00	0,00	500,00
				0,00			
2019.61.3330.22101. - ENERGIA ELECTRICA. MUSEO							
7.570,53	0,00	0,00	0,00	0,00	0,00	0,00	7.570,53
				0,00			
2019.61.3330.22102. - SUMINISTRO DE AGUA. MUSEO							
185,41	0,00	0,00	0,00	0,00	0,00	0,00	185,41
				0,00			
2019.61.3330.22103. - COMBUSTIBLES. MUSEO							
4.596,57	0,00	0,00	0,00	0,00	0,00	0,00	4.596,57
				0,00			

Inicial	Habilitaciones de crédito	Incorporaciones de crédito	Bajas por anulación	Transferencias de créditos	Créditos adicionales	Total Modificaciones	Definitivo
2019.61.3330.22110. - MATERIAL TECNICO Y ESPECIAL. MUSEO							
600,00	0,00	0,00	0,00	0,00	0,00	0,00	600,00
				0,00			
2019.61.3330.22201. - TELEFONO. MUSEO							
621,24	0,00	0,00	0,00	0,00	0,00	0,00	621,24
				0,00			
2019.61.3330.22202. - POSTALES. MUSEO							
100,00	0,00	0,00	0,00	0,00	0,00	0,00	100,00
				0,00			
2019.61.3330.22301. - TRANSPORTES. MUSEO							
500,00	0,00	0,00	0,00	0,00	0,00	0,00	500,00
				0,00			
2019.61.3330.22403. - SEGUROS DE RESPONSABILIDAD CIVIL							
0,00	0,00	0,00	0,00	0,00	0,00	0,00	0,00
				0,00			
2019.61.3330.22603. - PUBLICIDAD Y PROPAGANDA. MUSEO							
6.500,00	0,00	0,00	0,00	0,00	0,00	0,00	6.500,00
				0,00			
2019.61.3330.22607. - ACTIVIDADES CULTURALES VARIAS. MUSEO							
25.433,22	0,00	0,00	0,00	0,00	0,00	0,00	25.433,22
				0,00			
2019.61.3330.22699. - OTROS GASTOS DIVERSOS. MUSEO							
500,00	0,00	0,00	0,00	0,00	0,00	0,00	500,00
				0,00			
2019.61.3330.22701. - LIMPIEZA. MUSEO							
13.500,20	0,00	0,00	0,00	0,00	0,00	0,00	13.500,20
				0,00			
2019.61.3330.22707. - ESTUDIOS T TRABAJOS TECNICOS. MUSEO							
36.594,49	0,00	3.702,60	0,00	0,00	0,00	3.702,60	40.297,09
				0,00			
2019.61.3330.23001. - DIETAS, LOC. Y TRASL. PERSONAL. MUSEO							
0,00	0,00	0,00	0,00	0,00	0,00	0,00	0,00
				0,00			
2019.61.3331.21101. - REPARACIONES Y CONSERVACION. ADMINISTRACION							
0,00	0,00	0,00	0,00	0,00	0,00	0,00	0,00
				0,00			
2019.61.3331.22004. - FOTOCOPIADORAS. ADMINISTRACION							
250,00	0,00	0,00	0,00	0,00	0,00	0,00	250,00
				0,00			
2019.61.3331.22707. - ESTUDIOS Y TRABAJOS TECNICOS. ADMINISTRACION							
1.560,00	0,00	0,00	0,00	0,00	0,00	0,00	1.560,00
				0,00			
2019.61.3331.23001. - DIETAS, LOC. Y TRASL. PERSONAL. ADMINISTRACION							
200,00	0,00	0,00	0,00	0,00	0,00	0,00	200,00
				0,00			
2019.61.3333.20201. - ARREND. MAQUIN., INSTAL. Y UTI. SAN AGUSTIN							
2.000,00	0,00	0,00	0,00	0,00	0,00	0,00	2.000,00
				0,00			
2019.61.3333.21101. - REP. MANT. Y CONS. EDIFICIOS. SAN AGUSTIN							
8.111,40	0,00	55,76	0,00	0,00	0,00	55,76	8.167,16
				0,00			
2019.61.3333.21401. - REP. MANT. Y CONS. MOBILIARIO. SAN AGUSTIN							
2.000,00	0,00	0,00	0,00	0,00	0,00	0,00	2.000,00
				0,00			
2019.61.3333.22001. - MAT. DE OFIC. NO INVENT. SAN AGUSTIN							
2.000,00	0,00	0,00	0,00	0,00	0,00	0,00	2.000,00
				0,00			
2019.61.3333.22004. - FOTOCOPIADORAS SAN AGUSTIN							
600,00	0,00	0,00	0,00	0,00	0,00	0,00	600,00
				0,00			
2019.61.3333.22101. - ENERGIA ELECTRICA. SAN AGUSTIN							
16.860,30	0,00	0,00	0,00	0,00	0,00	0,00	16.860,30
				0,00			
2019.61.3333.22102. - SUMINISTRO DE AGUA. SAN AGUSTIN							
163,34	0,00	0,00	0,00	0,00	0,00	0,00	163,34
				0,00			

Inicial	Habilitaciones de crédito	Incorporaciones de crédito	Bajas por anulación	Transferencias de créditos	Créditos adicionales	Total Modificaciones	Definitivo
2019.61.3333.22103. - COMBUSTIBLES. SAN AGUSTIN							
7.271,06	0,00	0,00	0,00	0,00	0,00	0,00	7.271,06
				0,00			
2019.61.3333.22110. - MATERIAL TECNICO Y ESPECIAL. SAN AGUSTIN							
13.000,00	0,00	5.012,50	0,00	0,00	0,00	5.012,50	18.012,50
				0,00			
2019.61.3333.22202. - POSTALES. SAN AGUSTIN							
100,00	0,00	0,00	0,00	0,00	0,00	0,00	100,00
				0,00			
2019.61.3333.22301. - TRANSPORTES. SAN AGUSTIN							
1.000,00	0,00	0,00	0,00	0,00	0,00	0,00	1.000,00
				0,00			
2019.61.3333.22603. - PUBLICIDAD Y PROPAGANDA. SAN AGUSTIN							
25.000,00	0,00	0,00	0,00	0,00	0,00	0,00	25.000,00
				0,00			
2019.61.3333.22607. - ACTIVIDADES CULTURALES VARIAS. SAN AGUSTIN							
99.600,00	0,00	0,00	0,00	0,00	0,00	0,00	99.600,00
				0,00			
2019.61.3333.22699. - OTROS GASTOS DIVERSOS. SAN AGUSTIN							
1.000,00	0,00	0,00	0,00	0,00	0,00	0,00	1.000,00
				0,00			
2019.61.3333.22701. - LIMPIEZA. SAN AGUSTIN							
31.500,49	0,00	0,00	0,00	0,00	0,00	0,00	31.500,49
				0,00			
2019.61.3333.22707. - ESTUDIOS Y TRABAJOS TECNICOS. SAN AGUSTIN							
63.814,37	0,00	0,00	0,00	0,00	0,00	0,00	63.814,37
				0,00			
2019.61.3333.23001. - DIETAS, LOCOMOCION Y TRASL. DEL PERSONAL. SAN AGUS							
1.500,00	0,00	0,00	0,00	0,00	0,00	0,00	1.500,00
				0,00			
2019.61.3334.22603. - PUBLICIDAD Y PROPAGANDA. CENTRO DEL CRIMEN							
2.000,00	0,00	0,00	0,00	0,00	0,00	0,00	2.000,00
				0,00			
2019.61.3334.22607. - ACTIVIDADES CULTURALES VARIAS. CENTRO DEL CRIMEN							
3.000,00	0,00	0,00	0,00	0,00	0,00	0,00	3.000,00
				0,00			
2019.61.3334.22707. - ESTUDIOS Y TRABAJOS TECNICOS. CENTRO DEL CRIMEN							
5.000,00	0,00	2.416,91	0,00	0,00	0,00	2.416,91	7.416,91
				0,00			
2019.61.3334.23001. - DIETAS, LOC. Y TRASL. PERSONAL. CENTRO DEL CRIMEN							
3.000,00	0,00	0,00	0,00	0,00	0,00	0,00	3.000,00
				0,00			
2019.61.3361.21101. - REPARAC.MANTEN.Y CONSERVACION EDIFICIOS. ERMITA VE							
7.044,53	0,00	55,76	0,00	0,00	0,00	55,76	7.100,29
				0,00			
2019.61.3361.22101. - SUMINISTROS ENERGIA ELECTRICA.ERMITA VERA CRUZ							
19.733,54	0,00	0,00	0,00	0,00	0,00	0,00	19.733,54
				0,00			
2019.61.3361.22201. - TELEFONO. ERMITA VERA CRUZ							
927,00	0,00	0,00	0,00	0,00	0,00	0,00	927,00
				0,00			
2019.61.3361.22701. - LIMPIEZA ERMITA VERA CRUZ							
2.250,04	0,00	0,00	0,00	0,00	0,00	0,00	2.250,04
				0,00			
2019.61.3361.22707. - ESTUDIOS Y TRABAJOS TECNICOS. ERMITA VERACRUZ							
1.500,00	0,00	0,00	0,00	0,00	0,00	0,00	1.500,00
				0,00			
2							
652.558,22	0,00	12.615,29	0,00	0,00	0,00	12.615,29	665.173,51
				0,00			
2019.61.3331.48105. - BECAS. ADMINISTRACION							
7.000,00	0,00	7.000,00	0,00	0,00	0,00	7.000,00	14.000,00
				0,00			
2019.61.3333.48107. - ACTIVIDADES CULTURALES. SAN AGUSIN							
4.000,00	0,00	0,00	0,00	0,00	0,00	0,00	4.000,00
				0,00			

Inicial	Habilitaciones de crédito	Incorporaciones de crédito	Bajas por anulación	Transferencias de créditos	Créditos adicionales	Total Modificaciones	Definitivo
2019.61.3334.48105. - BECAS. CENTRO DEL CRIMEN							
3.750,00	0,00	0,00	0,00	0,00	0,00	0,00	3.750,00
				0,00			
4							
14.750,00	0,00	7.000,00	0,00	0,00	0,00	7.000,00	21.750,00
				0,00			
2019.61.3330.62302. - INSTALACIONES. O.A.A. MUSEO DE ARTE E HISTORIA							
0,00	0,00	0,00	0,00	0,00	26.396,15	26.396,15	26.396,15
				0,00			
6							
0,00	0,00	0,00	0,00	0,00	26.396,15	26.396,15	26.396,15
				0,00			
2019.61.3331.83301. - PRESTAMOS AL PERSONAL .ADMINISTRACION							
6.631,06	0,00	0,00	0,00	0,00	0,00	0,00	6.631,06
				0,00			
8							
6.631,06	0,00	0,00	0,00	0,00	0,00	0,00	6.631,06
				0,00			

Total General

Inicial	Habilitaciones de crédito	Incorporaciones de crédito	Bajas por anulación	Transferencias de créditos	Créditos adicionales	Total Modificaciones	Definitivo
1.392.657,49	0,00	19.615,29	0,00	0,00	35.801,49	55.416,78	1.448.074,27
				0,00			

ARTE eta HISTORIA MUSEOA
DURANGOKO UDALA

MUSEO de ARTE e HISTORIA
AYTO. de DURANGO

Astarloa Kulturgintza

AURREKONTU-GASTUAK / GASTOS PRESUPUESTARIOS

URTEKOAK /CORRIENTES

Kreditu-aldaketen grafikoa / Gráfico de modificaciones de crédito

30/09/2019

O.A.A. ASTARLOA KULTURGINTZA - 2019

MODIFICACIONES PRESUPUESTARIAS (GASTOS)

25-oct-19

Credito Inicial	Credito Modificaciones	Credito Total	Credito Extraordinario	Credito Suplemento	Ampliacion Credito	Tranf. Positivas	Transf. Negativas	Inc. Remanente	Credito Gene.	Bajas
1.392.657,49	63.287,02	1.455.944,51	43.671,73	0,00	0,00	0,00	0,00	19.615,29	0,00	0,00

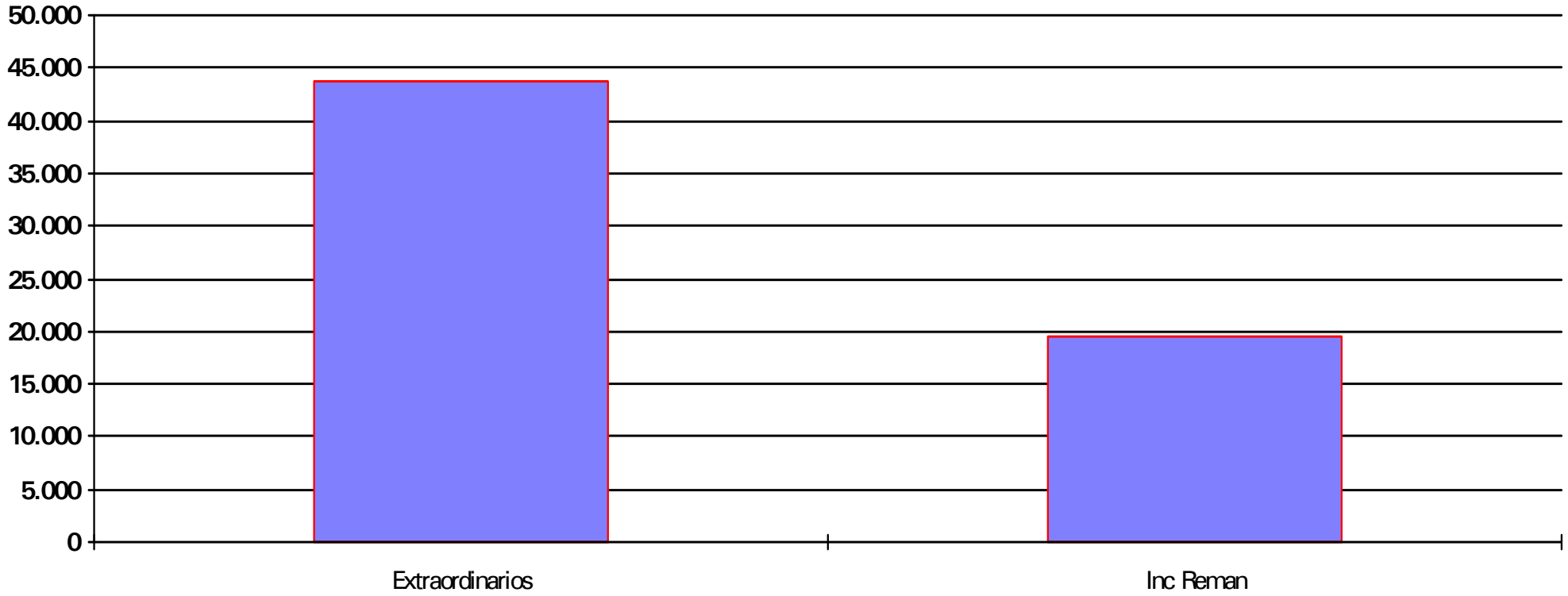

ARTE eta HISTORIA MUSEOA
DURANGOKO UDALA

MUSEO de ARTE e HISTORIA
AYTO. de DURANGO

Astarloa Kulturgintza

AURREKONTU-GASTUAK / GASTOS PRESUPUESTARIOS

ITXITAKOAK / CERRADOS

Urtea/Partida / Año/Partida

30/09/2019

O.A.A. ASTARLOA KULTURGINTZA - 2019

ESTADO DE LOS PRESUPUESTOS CERRADOS DE GASTOS A DIA 30/09/2019

PARTIDA	SALDO INICIAL A 1 DE ENERO	RECTIFICACIONES	TOTALES		
	Obligaciones	Obligaciones	Obligaciones	Pagos Ordenados	O's Pendientes
	Pagos	Pagos	Pagos	Pagos Realizados	P's Pendientes
2017					
61 3321 22707	0,00	0,00	0,00	0,00	0,00
ESTUDIOS Y TRABAJOS TECNICOS. BIBLIO	0,00	0,00	0,00	0,00	0,00
61 3330 22707	0,00	0,00	0,00	0,00	0,00
ESTUDIOS T TRABAJOS TECNICOS. MUSEO	0,00	0,00	0,00	0,00	0,00
61 3333 22707	0,00	0,00	0,00	0,00	0,00
ESTUDIOS Y TRABAJOS TECNICOS. SAN A	0,00	0,00	0,00	0,00	0,00
Total Ppto: 2017	**0,00**	**0,00**	**0,00**	**0,00**	**0,00**
	0,00	**0,00**	**0,00**	**0,00**	**0,00**
2018					
61 3321 16001	0,00	0,00	0,00	0,00	0,00
SEGURIDAD SOCIAL LABORALES FIJO. BIBL	0,00	0,00	0,00	719,59	-719,59
61 3330 16001	0,00	0,00	0,00	0,00	0,00
SEGURIDAD SOCIAL LABORALES. MUSEO	0,00	0,00	0,00	2.328,51	-2.328,51
61 3331 16001	0,00	0,00	0,00	0,00	0,00
SEGURIDAD SOCIAL LABORALES. ADMINIS	0,00	0,00	0,00	1.175,34	-1.175,34
61 3321 16003	0,00	0,00	0,00	0,00	0,00
CUOTAS SOCIALES SEGURIDAD SOCIAL EV	0,00	0,00	0,00	2.125,83	-2.125,83
61 3330 16003	0,00	0,00	0,00	0,00	0,00
CUOTAS SOCIALES SEGURIDAD SOCIAL EV	0,00	0,00	0,00	303,82	-303,82
61 3333 16003	0,00	0,00	0,00	0,00	0,00
SEGURIDAD SOCIAL EVENTUALES. SAN AG	0,00	0,00	0,00	1.175,35	-1.175,35
61 3321 16004	0,00	0,00	0,00	0,00	0,00
ELKARKIDETZA FUNCIONARIOS DE CARRER	0,00	0,00	0,00	138,78	-138,78
61 3321 16007	0,00	0,00	0,00	0,00	0,00
CUOTAS SEG.SOCIAL PERS. INDEF. NO FIJ	0,00	0,00	0,00	3.196,99	-3.196,99
61 3333 16007	0,00	0,00	0,00	0,00	0,00
CUOTAS SEG.SOCIAL PERS. INDEF. NO FIJ	0,00	0,00	0,00	1.085,63	-1.085,63
61 3330 16011	0,00	0,00	0,00	0,00	0,00
ELKARKIDETZA PESONAL LABORAL FIJO. M	0,00	0,00	0,00	457,20	-457,20
61 3331 16011	0,00	0,00	0,00	0,00	0,00
ELKARKIDETZA LABORAL FIJO. ADMNISTR	0,00	0,00	0,00	249,03	-249,03

PARTIDA	SALDO INICIAL A 1 DE ENERO	RECTIFICACIONES	TOTALES		
	Obligaciones	Obligaciones	Obligaciones	Pagos Ordenados	O's Pendientes
	Pagos	Pagos	Pagos	Pagos Realizados	P's Pendientes
61 3321 16012	0,00	0,00	0,00	0,00	0,00
ELKARKIDETZA PERS. LABORAL EVENTUAL	0,00	0,00	0,00	173,49	-173,49
61 3333 16012	0,00	0,00	0,00	0,00	0,00
ELKARKIDETZA PERS. LABORAL EVENTUAL	0,00	0,00	0,00	303,60	-303,60
61 3321 16013	0,00	0,00	0,00	0,00	0,00
ELKARKIDETZA PERS. INDEF. NO FIJO. BIBLI	0,00	0,00	0,00	511,77	-511,77
61 3333 22607	0,00	0,00	0,00	0,00	0,00
ACTIVIDADES CULTURALES VARIAS. SAN	0,00	0,00	0,00	2.300,00	-2.300,00
61 3321 22707	0,00	0,00	0,00	0,00	0,00
ESTUDIOS Y TRABAJOS TECNICOS. BIBLIO	0,00	0,00	0,00	0,00	0,00
61 3330 22707	0,00	0,00	0,00	0,00	0,00
ESTUDIOS T TRABAJOS TECNICOS. MUSEO	0,00	0,00	0,00	0,00	0,00
61 3333 22707	0,00	0,00	0,00	0,00	0,00
ESTUDIOS Y TRABAJOS TECNICOS. SAN A	0,00	0,00	0,00	0,00	0,00
Total Ppto: 2018	**0,00**	**0,00**	**0,00**	**0,00**	**0,00**
	0,00	**0,00**	**0,00**	**16.244,93**	**-16.244,93**
Total General:	**0,00**	**0,00**	**0,00**	**0,00**	**0,00**
	0,00	**0,00**	**0,00**	**16.244,93**	**-16.244,93**

ARTE eta HISTORIA MUSEOA
DURANGOKO UDALA

MUSEO de ARTE e HISTORIA
AYTO. de DURANGO

Astarloa Kulturgintza

AURREKONTU-GASTUAK / GASTOS PRESUPUESTARIOS

Konpromiso-kredituak / Créditos de Compromiso

30/09/2019

O.A.A. ASTARLOA KULTURGINTZA 2019

PARTIDA			OPER.	NOMTERCERO	DESCRIPCIÓN	2020	2021	2022	2023
61	3321	22701	ADFUT1	EULEN, S.A.	LIMPIEZA BIBLIOTEKA HASTA FEBRERO 2020	11.668,52	0,00	0,00	0,00
61	3330	22701	ADFUT1	EULEN, S.A.	LIMPIEZA MUSEO HASTA FEBRERO 2020	2.234,38	0,00	0,00	0,00
61	3333	22701	ADFUT1	EULEN, S.A.	LIMPIEZA SAKG HASTA FEBRERO 2020	5.213,60	0,00	0,00	0,00
61	3361	22701	ADFUT1	EULEN, S.A.	LIMPIEZA KURUTZESANTU HASTA FEBRERO 2020	372,38	0,00	0,00	0,00
						19.488,88	0,00	0,00	0,00

ARTE eta HISTORIA MUSEOA
DURANGOKO UDALA

MUSEO de ARTE e HISTORIA
AYTO. de DURANGO

Astarloa Kulturgintza

AURREKONTUZKOAK EZ DIRENAK
NO PRESUPUESTARIAS

30/09/2019

ARTE eta HISTORIA MUSEOA
DURANGOKO UDALA

MUSEO de ARTE e HISTORIA
AYTO. de DURANGO

Astarloa Kulturgintza

AURREKONTUZKOAK EZ DIRENAK
NO PRESUPUESTARIAS

Sailkapena Kontzeptuka / Clasificación por Conceptos

30/09/2019

O.A.A. ASTARLOA KULTURGINTZA - 2019
Conceptos No Presupuestarios

Año 2019

Concepto No Presupuestario	Saldo Ini.	Debe	Haber	Saldo	D/H
70300//0604 Otros Valores	0,00	0,00	0,00	0,00	
70300//0605 Otros Valores	0,00	0,00	0,00	0,00	
20095//41915 VARIOS	0,00	0,00	1.149,50	1.149,50	H
20217//41917 San Agustín - Programación de terceros	0,00	1.175,00	1.175,00	0,00	
20218//41918 San Agustín - Socios	0,00	0,00	0,00	0,00	
20500//41999 FORMALIZACION PAGOS NO PRESUPUESTARIOS	0,00	382.154,50	382.154,50	0,00	
10089//44989 Otros deudores no presup. Anuncios BOB reintegrabl	0,00	0,00	0,00	0,00	
10091//44991 Otros deudores no presup. Pago Nóminas (personal)	0,00	0,00	0,00	0,00	
10500//44999 Formalización de deudores no presupuestarios	0,00	2.324,50	2.324,50	0,00	
20011//4751 I.R.P.F. Retención Trabajo Personal	0,00	73.281,65	65.707,71	7.573,94	D
20011//4755 I.R.P.F. Retención Trabajo Personal	0,00	0,00	0,00	0,00	
20030//4760 Cuota del Trabajador a la Seguridad Social	0,00	24.437,42	24.614,26	176,84	H
20050//47690 Otras Retenciones al Personal	0,00	6.797,47	6.204,50	592,97	D
20051//47691 Elkarkidetza Plan Pensiones 98	0,00	0,00	0,00	0,00	
50001//556 Movimientos Internos de Tesorería	0,00	413.478,89	413.478,89	0,00	
20080//5600 Fianzas Definitivas	0,00	0,00	0,00	0,00	
20002//5601 Fianzas recibidas	0,00	0,00	0,00	0,00	
20030//561 Cuota del Trabajador a la Seguridad Social	0,00	0,00	0,00	0,00	
Totales	**0,00**	**903.649,43**	**896.808,86**	**6.840,57**	**D**

ARTE eta HISTORIA MUSEOA
DURANGOKO UDALA

MUSEO de ARTE e HISTORIA
AYTO. de DURANGO

Astarloa Kulturgintza

AURREKONTUZKOAK EZ DIRENAK
NO PRESUPUESTARIAS

Aurrekontuzkoak ez diren Zordunak / Deudores No Presupuestarios

30/09/2019

OPERACIONES NO PRESUPUESTARIAS DE TESORERIA

1.- Deudores

CONCEPTO	DESCRIPCION	SALDO A 1 DE ENERO	MODIFICACIONES SALDO INICIAL	CARGOS REALIZADOS EN EJERCICIO	TOTAL DEUDORES	ABONOS REALIZADOS EN EJERCICIO	DEUDORES PDTE. COBRO EN 31/12
44999 - 10500	FORMALIZACIÓN INGRESOS NO PRESUPUEST	0,00	0,00	2.324,50	2.324,50	2.324,50	0,00
	Total General:	**0,00**	**0,00**	**2.324,50**	**2.324,50**	**2.324,50**	**0,00**

ARTE eta HISTORIA MUSEOA
DURANGOKO UDALA

MUSEO de ARTE e HISTORIA
AYTO. de DURANGO

Astarloa Kulturgintza

AURREKONTUZKOAK EZ DIRENAK
NO PRESUPUESTARIAS

Aurrekontuzkoak ez diren Hartzekodunak / Acreedores No Presupuestarios

30/09/2019

OPERACIONES NO PRESUPUESTARIAS DE TESORERIA

2.- Acreedores

CONCEPTO	DESCRIPCION	SALDO A 1 DE ENERO	MODIFICACIONES SALDO INICIAL	ABONOS REALIZADOS EN EJERCICIO	TOTAL ACREEDORES	CARGOS REALIZADOS EN EJERCICIO	ACREEDORES PDTE. PAGO EN 31/12
41915 - 20095	VARIOS	0,00	0,00	1.149,50	1.149,50	0,00	1.149,50
41917 - 20217	San Agustín - Programación de terceros	0,00	0,00	1.175,00	1.175,00	1.175,00	0,00
41999 - 20500	FORMALIZACIÓN PAGOS NO PRESUPUESTARI	0,00	0,00	382.154,50	382.154,50	382.154,50	0,00
4751 - 20011	H.P.ACREEDOR POR RETENCIONES PRACTICA	0,00	0,00	65.707,71	65.707,71	73.281,65	-7.573,94
4760 - 20030	SEGURIDAD SOCIAL.	0,00	0,00	24.614,26	24.614,26	24.437,42	176,84
47690 - 20050	ELKARKIDETZA-OTRAS RETEN.AL PERSONAL	0,00	0,00	6.204,50	6.204,50	6.797,47	-592,97
Total General:		**0,00**	**0,00**	**481.005,47**	**481.005,47**	**487.846,04**	**-6.840,57**

ARTE eta HISTORIA MUSEOA
DURANGOKO UDALA

MUSEO de ARTE e HISTORIA
AYTO. de DURANGO

Astarloa Kulturgintza

AURREKONTUZKOAK EZ DIRENAK
NO PRESUPUESTARIAS

Aplikatu gabeko partidak. Sarrerak / Partidas Pendientes de Aplicar. Ingresos

30/09/2019

ARTE eta HISTORIA MUSEOA
DURANGOKO UDALA

MUSEO de ARTE e HISTORIA
AYTO. de DURANGO

Astarloa Kulturgintza

AURREKONTUZKOAK EZ DIRENAK
NO PRESUPUESTARIAS

Aplikatu gabeko partidak. Gastuak / Partidas Pendientes de Aplicar. Pagos

30/09/2019

ARTE eta HISTORIA MUSEOA
DURANGOKO UDALA

MUSEO de ARTE e HISTORIA
AYTO. de DURANGO

Astarloa Kulturgintza

GORDAILUAN JASOTAKO BALIOAK / VALORES RECIBIDOS EN DEPÓSITO

30/09/2019

ESTADO DE VALORES RECIBIDOS EN DEPÓSITO

CONCEPTO	DESCRIPCION	SALDO A 1 DE ENERO	MODIFICACIONES SALDO INICIAL	DEPÓSITOS RECIBIDOS EN EJERCICIO	TOTAL DEPÓSITOS RECIBIDOS	DEPÓSITOS CANCELADOS	DEPÓSITOS PENDIENTES DEVOLUCIÓN A 31 DE DICIEMBRE
TOTAL :							

ARTE eta HISTORIA MUSEOA
DURANGOKO UDALA

MUSEO de ARTE e HISTORIA
AYTO. de DURANGO

Astarloa Kulturgintza

DIRUZAINTZA / TESORERÍA

30/09/2019

ARTE eta HISTORIA MUSEOA
DURANGOKO UDALA

MUSEO de ARTE e HISTORIA
AYTO. de DURANGO

Astarloa Kulturgintza

DIRUZAINTZA / TESORERÍA

30/09/2019

ASTARLOA KULTURGINTZA - 2019

Fecha de Referencia: 31/12/2019
Fecha de Ref. Secundaria: 31/12/2018
Fecha de Creación: 25/10/2019

ACTA DE ARQUEO METALICO			
COBROS		**PAGOS**	
Presupuesto Corriente	-393.808,33	Presupuesto Corriente	-584.367,77
Presupuesto Cerrado	-14.943,21	Presupuesto Cerrado	1.690,24
Reintegros de Pago	814,94	Devolución de ingresos	0,00
Suma	-407.936,60	Suma	-582.677,53
Ingresos Pendientes de aplicación	0,00	Pagados Pendientes de aplicación	0,00
Movimientos internos de tesorería	-422.472,61	Movimientos internos de tesorería	-422.472,61
Otras operaciones no presupuestarias	-127.085,78	Otras operaciones no presupuestarias	-119.105,13
Ajuste por diferencias positivas de redondeo	0,00	Ajuste por diferencias negativas de redondeo	0,00
Total Ingresos	-957.494,99	Total Pagados	-1.124.255,27
Existencias Iniciales	*278.781,37*	*Existencias Finales*	*532.619,63*
TOTAL	**-678.713,62**	**TOTAL**	**-591.635,64**

ESTADO DE LAS EXISTENCIAS DE TESORERIA

CUENTA	Existencias Iniciales	Total Ingresos	Total Gastos	Existencias Finales
Caja	7.287,84	-3.973,25	320,96	2.993,63
Bancos y cuentas operativas	335.745,31	-435.665,90	-609.659,57	509.738,98
Bancos y cuentas restringidas recaudación	0,00	0,00	0,00	0,00
Otras cuentas	-64.251,78	-540.866,74	-625.005,54	19.887,02
TOTAL	**278.781,37**	**-980.505,89**	**-1.234.344,15**	**532.619,63**

En El Municipio, a Viernes 25 de Octubre de 2019

El Presidente/a, El Interventor/a, El Tesorero/a,

ARTE eta HISTORIA MUSEOA
DURANGOKO UDALA

MUSEO de ARTE e HISTORIA
AYTO. de DURANGO

Astarloa Kulturgintza

DIRUZAINTZA / TESORERÍA

Izakinen egoera / Situación de existencias

30/09/2019

ESTADO DE TESORERIA

ESTADO DE SITUACION DE EXISTENCIAS EN TESORERIA

CTA. PGCP.	DESCRIPCION		IMPORTES			
			E. INICIALES	COBROS	PAGOS	E. FINALES
57001	Caja	ES5520950337603239029230	7.287,84	-3.973,25	320,96	2.993,63
57101	BBK Cta. Corriente	ES1820950337163239029239	163.120,00	-444.669,90	-609.659,57	328.109,67
57102	BBK - San Agustín	ES2820950337603239029231	172.625,31	9.004,00	0,00	181.629,31
	TOTAL GRUPO		**343.033,15**	**-439.639,15**	**-609.338,61**	**512.732,61**
5576	CUENTA CONTROL NÓMINAS		-265,60	-116.848,23	-118.650,77	1.536,94
5579	PAGOS AGRUPADOS		-63.986,18	-424.018,51	-506.354,77	18.350,08
	TOTAL GRUPO		**-64.251,78**	**-540.866,74**	**-625.005,54**	**19.887,02**
	TOTAL GENERAL		**278.781,37**	**-980.505,89**	**-1.234.344,15**	**532.619,63**

Firman la presente relación en El Municipio, a Viernes 25 de Octubre de 2019

El Tesorero/a,

ARTE eta HISTORIA MUSEOA
DURANGOKO UDALA

MUSEO de ARTE e HISTORIA
AYTO. de DURANGO

Astarloa Kulturgintza

DIRUZAINTZA / TESORERÍA

Kontu-berdinkatzen orriak / Hojas de conciliación de cuentas

30/09/2019

CONCILIACION BANCARIA
B.B.K. Cta. Ordinaria 30-09-19

SALDO QUE PRESENTA EL EXTRACTO BANCARIO		**328.842,45 €**
(-) CARGOS CONTABLES NO REFLEJADOS EN C/C		
	Dif. SS de agosto	112,33 €
	TOTAL CARGOS NO REFLEJADOS	**112,33 €**
(+) ABONOS CONTABLES NO REFLEJADOS EN C/C		
	TOTAL ABONOS NO REFLEJADOS	**- €**
(+) CARGOS EN C/C NO CONTABILIZADOS		
	TOTAL CARGOS NO CONTABILIZADOS	**- €**
(-) ABONOS EN C/C NO CONTABILIZADOS		
	TOTAL ABONOS NO CONTABILIZADOS	**- €**
SALDO QUE DEBE PRESENTAR NUESTRA CUENTA		**328.730,12 €**
	SALDO LISTADO CONTABLE	**328.842,45 €**
	DIFERENCIA.....	**- 112,33 €**

CUADRA AL DIA **30-09-19**

ASTARLOA KULTURGINTZA
DURANGOKO UDALA

La Presidenta,

ARTE eta HISTORIA MUSEOA
DURANGOKO UDALA

MUSEO de ARTE e HISTORIA
AYTO. de DURANGO

Astarloa Kulturgintza

DIRUZAINTZA / TESORERÍA

Diruzaintza-eboluzioaren grafikoa (hileko) / Gráfico de evolución de la Tesorería (mensual)

30/09/2019

O.A.A. ASTARLOA KULTURGINTZA - 2019

EVOLUCIÓN DE TESORERÍA (MENSUAL)

25-oct-19

	Enero	Febrero	Marzo	Abril	Mayo	Junio	Julio	Agosto	Septiembre	Octubre	Noviembre	Diciembre
Cobros	28.897,06	266.767,21	108.757,73	5.632,47	220.489,40	109.536,25	124.273,59	2.978,00	213.637,60	0,00	0,00	0,00
Pagos	140.647,60	92.701,26	61.937,20	149.097,83	54.540,45	137.356,87	188.707,10	43.358,03	42.303,06	620,45	0,00	0,00
Flujo	-111.750,54	174.065,95	46.820,53	-143.465,36	165.948,95	-27.820,62	-64.433,51	-40.380,03	171.334,54	-620,45	0,00	0,00

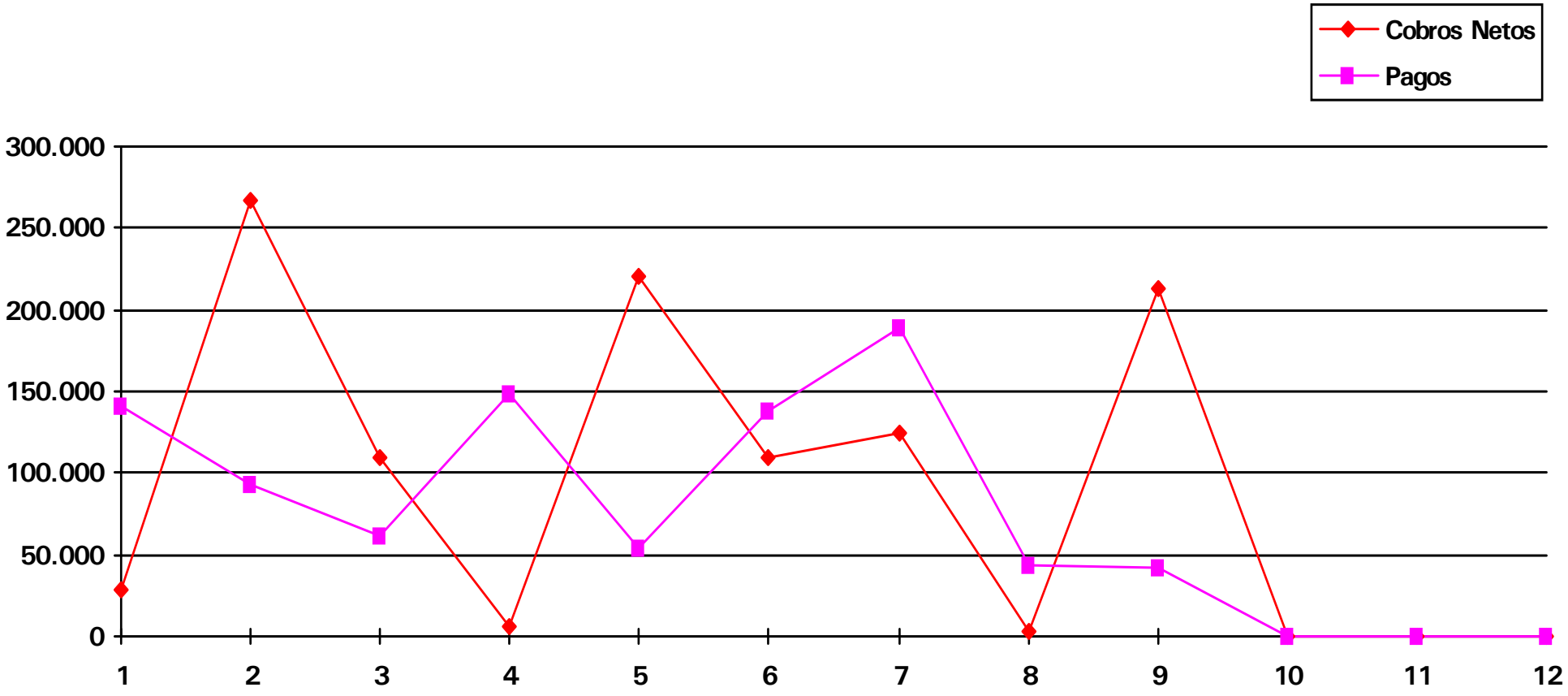

ARTE eta HISTORIA MUSEOA
DURANGOKO UDALA

MUSEO de ARTE e HISTORIA
AYTO. de DURANGO

Astarloa Kulturgintza

DIRUZAINTZA / TESORERÍA

Diruzaintza-eboluzioaren grafikoa (bateratua) / Gráfico de Evolución de la Tesorería (Acumulado)

30/09/2019

O.A.A. ASTARLOA KULTURGINTZA - 2019

EVOLUCIÓN DE TESORERÍA (ACUMULADO)

25-oct-19

	Enero	Febrero	Marzo	Abril	Mayo	Junio	Julio	Agosto	Septiembre	Octubre	Noviembre	Diciembre
Cobros	28.897,06	295.664,27	404.422,00	410.054,47	630.543,87	740.080,12	864.353,71	867.331,71	1.080.969,31	1.080.969,31	1.080.969,31	1.080.969,31
Pagos	140.647,60	233.348,86	295.286,06	444.383,89	498.924,34	636.281,21	824.988,31	868.346,34	910.649,40	911.269,85	911.269,85	911.269,85
Flujo	-111.750,54	62.315,41	109.135,94	-34.329,42	131.619,53	103.798,91	39.365,40	-1.014,63	170.319,91	169.699,46	169.699,46	169.699,46

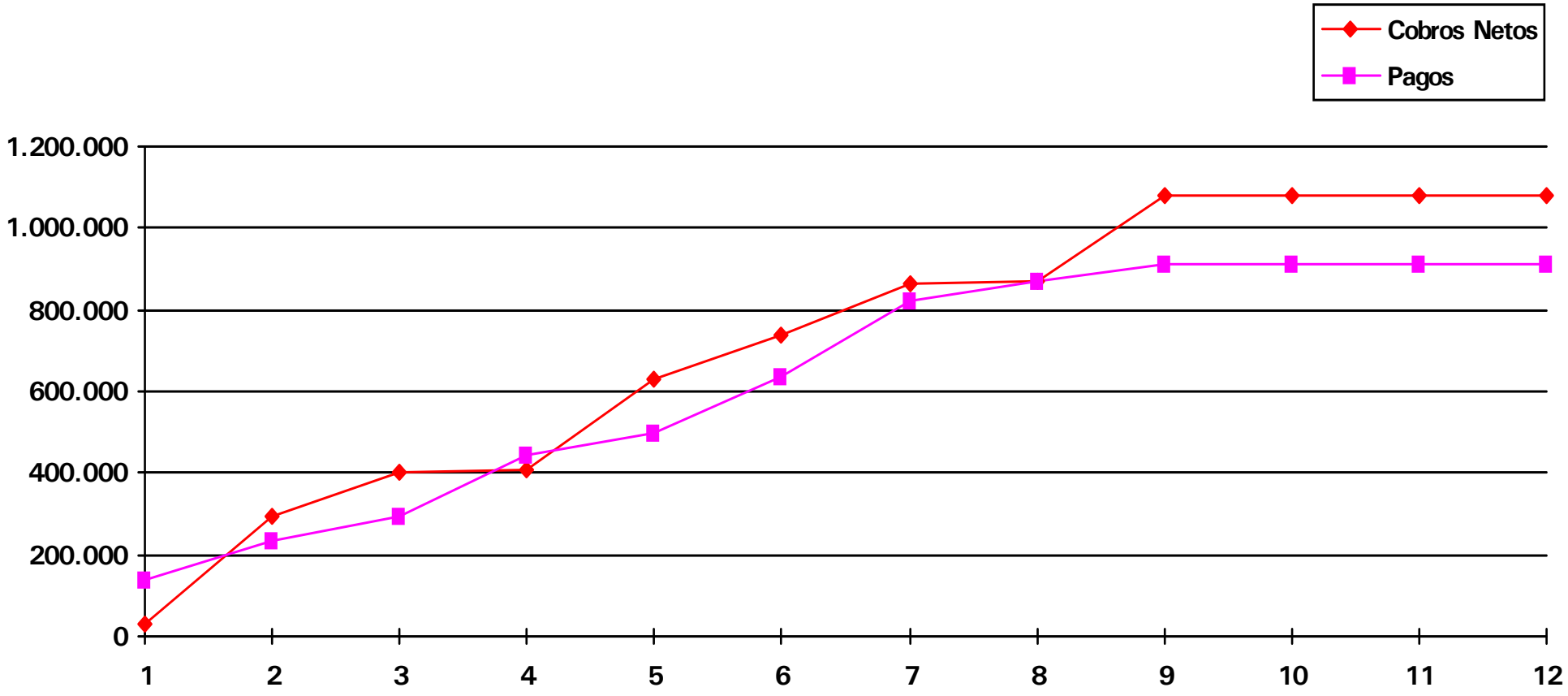

ARTE eta HISTORIA MUSEOA
DURANGOKO UDALA

MUSEO de ARTE e HISTORIA
AYTO. de DURANGO

Astarloa Kulturgintza

DIRUZAINTZA / TESORERÍA

Diru-fluxuen egoera-orria /Estado de Flujos de Efectivo

30/09/2019

ASTARLOA KULTURGINTZA - 2019

Fecha de Referencia: 31/12/2019
Fecha de Ref. Secundaria: 31/12/2018
Fecha de Creación: 25/10/2019

ESTADO DE FLUJOS DE EFECTIVO

CONCEPTOS	Ejercicio Actual	Ejercicio Anterior
I. FLUJOS DE EFECTIVO DE LAS ACTIVIDADES DE GESTIÓN		
A) Cobros:	**1.556.515,30**	**2.109.111,66**
1. Ingresos tributarios y cotizaciones sociales:	0,00	0,00
2. Transferencias y subvenciones recibidas	1.026.033,96	1.398.442,43
3. Ventas netas y prestaciones de servicios	21.569,50	43.537,05
4. Gestión de recursos recaudados por cuenta de otros entes	0,00	0,00
5. Intereses y dividendos cobrados	0,00	0,00
6. Otros Cobros	508.911,84	667.132,18
B) Pagos:	**1.349.262,82**	**1.976.328,67**
7. Gastos de Personal	486.586,42	646.717,23
8. Transferencias y subvenciones concedidas	0,00	6.515,20
9. Aprovisionamientos	0,00	0,00
10. Otros gastos de gestión	372.505,86	697.417,82
11. Gestión de recursos recaudados por cuenta de otros entes	0,00	0,00
12. Intereses pagados	0,00	0,00
13. Otros pagos	490.170,54	625.678,42
Flujos netos de efectivo por actividades de gestión (+A-B)	**207.252,48**	**132.782,99**
II. FLUJOS DE EFECTIVO DE LAS ACTIVIDADES DE INVERSIÓN		
C) Cobros:	**0,00**	**0,00**
1. Venta de inversiones reales	0,00	0,00
2. Venta de activos financieros	0,00	0,00
3. Otros cobros de las actividades de inversión	0,00	0,00
D) Pagos:	**17.666,00**	**109.956,79**
4. Compras de inversiones reales	17.666,00	109.956,79
5. Compra de activos financieros	0,00	0,00
6. Otros pagos de las actividades de inversión	0,00	0,00
Flujos netos de efectivo por actividades de inversión (+C-D)	**-17.666,00**	**-109.956,79**

ESTADO DE FLUJOS DE EFECTIVO

CONCEPTOS	Ejercicio Actual	Ejercicio Anterior
III. FLUJOS DE EFECTIVO DE LAS ACTIVIDADES DE FINANCIACIÓN		
E) Aumentos en el patrimonio:	**0,00**	**0,00**
1. Aportaciones de la entidad o entidades propietarias.	0,00	0,00
F) Pagos a la entidad o entidades propietarias.	**0,00**	**0,00**
2. Devolución de aportaciones y reparto de resultados a la entidad o entidades propietarias.	0,00	0,00
G) Cobros por emisión de pasivos financieros:	**0,00**	**0,00**
3. Obligaciones y otros valores negociables	0,00	0,00
4. Préstamos recibidos	0,00	0,00
5. Otras deudas	0,00	0,00
H) Pagos por reembolso de pasivos financieros:	**0,00**	**0,00**
6. Obligaciones y otros valores negociables	0,00	0,00
7. Préstamos recibidos	0,00	0,00
8. Otras deudas	0,00	0,00
Flujos netos de efectivo por actividades de financiación (+E-F+G-H)	**0,00**	**0,00**
IV. FLUJOS DE EFECTIVO PENDIENTES DE CLASIFICACIÓN		
I) Cobros pendientes de aplicación	0,00	0,00
J) Pagos pendientes de aplicación	0,00	0,00
Flujos netos de efectivo pendientes de clasificación (+I-J)	**0,00**	**0,00**
V. EFECTO DE LAS VARIACIONES DE LOS TIPOS DE CAMBIO	**0,00**	**0,00**
VI. INCREMENTO/DISMINUCIÓN NETA DEL EFECTIVO Y ACTIVOS LÍQUIDOS EQUIVALENTES AL EFECTIVO (I+II+III+IV+V)	**189.586,48**	**22.826,20**
Efectivo y activos líquidos equivalentes al efectivo al inicio del ejercicio	**343.033,15**	**255.955,17**
Efectivo y activos líquidos equivalentes al efectivo al final del ejercicio	**532.619,63**	**278.781,37**

Bartolome Ertzilla Musika Eskola
DURANGOKO UDALA
Escuela de Música Bartolome Ertzilla
AYTO. de DURANGO

Bartolomé Ertzilla

AURREKONTUAREN LIKIDAZIOA / LIQUIDACIÓN DEL PRESUPUESTO

30/09/2019

MUSIKA ESKOLA BARTOLOME ERTZILLA

Liquidación 3º Trimestre 2019 — Ejecución del presupuesto

Importes en euros (sin decimales)

Ingresos			
Conceptos	**Presupuestado**	**Liquidado**	**Cobrado**
Tasas por prestación del servicio	362.985	252.437	252.257
Otros ingresos del cap. III		10.054	10.054
Aportación municipal	1.093.930	820.447	820.447
Aportación del Gobierno Vasco para el servicio	216.000	64.292	64.292
Otras subvenciones y aportaciones de empresa	3.500	6.431	3.215
Ingresos patrimoniales (intereses, etc.)	10	0	0
Ingresos de los cap. VI, VII, VIII y IX	33.641	0	0
Ingresos Corrientes	**1.676.425**	**1.153.660**	**1.150.266**
Ingresos de Capital	**33.641**	**0**	**0**
Total Ingresos	**1.710.066**	**1.153.660**	**1.150.266**

Ratios de ingresos (corrientes)	Importe	%
Pendiente de liquidar	522.764	31%
Pendiente de cobrar	3.395	0%
% de ejecución		69%

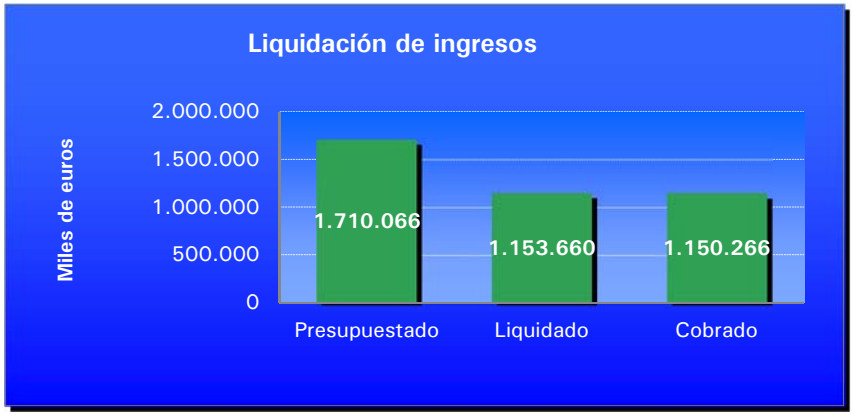

Gastos				
Conceptos	**Presupuestado**	**Gastado**	**Facturado**	**Pagado**
Personal	1.489.241	1.100.942	1.100.942	1.066.997
Mantenimiento, servicios, consumos, etc.	163.673	106.680	79.429	64.312
Becas otorgadas	43.737	30.570	30.570	30.570
Otros gastos				
Inversiones	7.100	7.100	7.100	7.100
Otros Gastos de capital	6.315	3.000	3.000	3.000
Gastos corrientes	**1.696.651**	**1.238.192**	**1.210.941**	**1.161.879**
Gastos de capital	**13.415**	**10.100**	**10.100**	**10.100**
Total Gastos	**1.710.066**	**1.248.292**	**1.221.041**	**1.171.979**

Ratios de gastos (corrientes)	Importe	%
Disponible (Presupuestado-gastado)	458.459	27%
Pendiente de tramitar (gastado-facturado)	27.251	2%
Pendiente de pagar (facturado-pagado)	49.062	4%
% de ejecución		73%

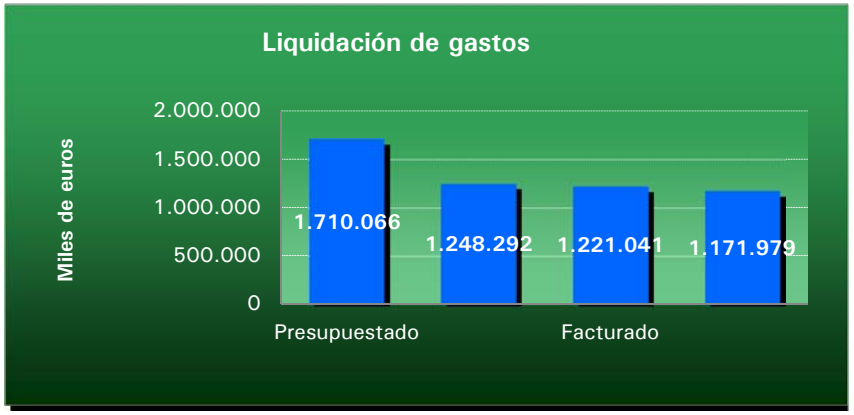

Ordainketako Epeko Media / Plazo Medio de Pago	PMP
Ordainketako Epeko Media / Plazo Medio de Pago	**21,07**

Bartolome Ertzilla Musika Eskola
DURANGOKO UDALA

Escuela de Música Bartolome Ertzilla
AYTO. de DURANGO

Bartolomé Ertzilla

AURREKONTU-SARRERAK / INGRESOS PRESUPUESTARIOS

30/09/2019

Bartolome Ertzilla Musika Eskola
DURANGOKO UDALA
Escuela de Música Bartolome Ertzilla
AYTO. de DURANGO

Bartolomé Ertzilla

AURREKONTU-SARRERAK / INGRESOS PRESUPUESTARIOS
URTEKOAK /CORRIENTES

Sailkapena Kapituluka / Clasificación por Capítulos

30/09/2019

O.A.A. FUNDACION BARTOLOME ERTZILLA - 2019

Estado de situación del presupuesto de ingresos por capítulos al 30/09/2019

% Ejec. = DR Neto / Actual

Cap.	CONCEPTO	Inicial	Actual	DR Anul.	DR Neto	Deudores	I	I Neto	Saldo	% Ejec.
		Modificac.	DR	Devoluc.	OI	Acreedores	Dev. I			
	Capítulo: 3	**362.984,82**	**362.984,82**	0,00	**262.490,30**	**179,52**	**263.806,81**	**262.310,78**	**100.494,52**	72,31%
		0,00	**263.986,33**	1.496,03	**0,00**	**0,00**	**1.496,03**			
	Capítulo: 4	**1.313.429,97**	**1.313.429,97**	0,00	**891.170,07**	**3.215,30**	**887.954,77**	**887.954,77**	**422.259,90**	67,85%
		0,00	**891.170,07**	0,00	**0,00**	**0,00**	**0,00**			
	Capítulo: 5	**10,00**	**10,00**	0,00	**0,00**	**0,00**	**0,00**	**0,00**	**10,00**	0,00%
		0,00	**0,00**	0,00	**0,00**	**0,00**	**0,00**			
	Capítulo: 8	**6.315,29**	**33.641,19**	0,00	**0,00**	**0,00**	**0,00**	**0,00**	**33.641,19**	0,00%
		27.325,90	**0,00**	0,00	**0,00**	**0,00**	**0,00**			
	Total General	**1.682.740,08**	**1.710.065,98**	0,00	**1.153.660,37**	**3.394,82**	**1.151.761,58**	**1.150.265,55**	**556.405,61**	67,46%
		27.325,90	**1.155.156,40**	1.496,03	**0,00**	**0,00**	**1.496,03**			

Bartolome Ertzilla Musika Eskola
DURANGOKO UDALA
Escuela de Música Bartolome Ertzilla
AYTO. de DURANGO

Bartolomé Ertzilla

AURREKONTU-SARRERAK / INGRESOS PRESUPUESTARIOS
URTEKOAK /CORRIENTES

Sailkapen Ekonomikoa / Clasificación por Económico

30/09/2019

O.A.A. FUNDACION BARTOLOME ERTZILLA - 2019

Estado de situación del presupuesto de ingresos por subconceptos al 30/09/2019

% Ejec. = DR Neto / Actual

C. Econó	CONCEPTO	Inicial	Actual	DR Anul.	DR Neto	Deudores	I	I Neto	Saldo	% Ejec.
		Modificac.	DR	Devoluc.	OI	Acreedores	Dev. I			
34102	MATRICULAS	362.984,82	362.984,82	0,00	252.436,77	179,52	253.753,28	252.257,25	110.548,05	69,54%
		0,00	253.932,80	1.496,03	0,00	0,00	1.496,03			
34115	VARIOS	0,00	0,00	0,00	9.917,00	0,00	9.917,00	9.917,00	-9.917,00	
		0,00	9.917,00	0,00	0,00	0,00	0,00			
	C. Económica 341	**362.984,82**	**362.984,82**	0,00	**262.353,77**	**179,52**	**263.670,28**	**262.174,25**	**100.631,05**	72,28%
		0,00	**263.849,80**	1.496,03	**0,00**	0,00	**1.496,03**			
	C. Económica 34	**362.984,82**	**362.984,82**	0,00	**262.353,77**	**179,52**	**263.670,28**	**262.174,25**	**100.631,05**	72,28%
		0,00	**263.849,80**	1.496,03	**0,00**	0,00	**1.496,03**			
39901	IMPREVISTOS	0,00	0,00	0,00	136,53	0,00	136,53	136,53	-136,53	
		0,00	136,53	0,00	0,00	0,00	0,00			
	C. Económica 399	**0,00**	**0,00**	0,00	**136,53**	**0,00**	**136,53**	**136,53**	**-136,53**	
		0,00	**136,53**	0,00	**0,00**	0,00	**0,00**			
	C. Económica 39	**0,00**	**0,00**	0,00	**136,53**	**0,00**	**136,53**	**136,53**	**-136,53**	
		0,00	**136,53**	0,00	**0,00**	0,00	**0,00**			
	Capítulo: 3	**362.984,82**	**362.984,82**	0,00	**262.490,30**	**179,52**	**263.806,81**	**262.310,78**	**100.494,52**	72,31%
		0,00	**263.986,33**	1.496,03	**0,00**	0,00	**1.496,03**			
41001	EUSKAO JAURLARITZA	216.000,00	216.000,00	0,00	64.292,00	0,00	64.292,00	64.292,00	151.708,00	29,76%
		0,00	64.292,00	0,00	0,00	0,00	0,00			
	C. Económica 410	**216.000,00**	**216.000,00**	0,00	**64.292,00**	**0,00**	**64.292,00**	**64.292,00**	**151.708,00**	29,76%
		0,00	**64.292,00**	0,00	**0,00**	0,00	**0,00**			
	C. Económica 41	**216.000,00**	**216.000,00**	0,00	**64.292,00**	**0,00**	**64.292,00**	**64.292,00**	**151.708,00**	29,76%
		0,00	**64.292,00**	0,00	**0,00**	0,00	**0,00**			
42004	SUBVENCIONES DIPUTACION	3.500,00	3.500,00	0,00	6.430,60	3.215,30	3.215,30	3.215,30	-2.930,60	183,73%
		0,00	6.430,60	0,00	0,00	0,00	0,00			
	C. Económica 420	**3.500,00**	**3.500,00**	0,00	**6.430,60**	**3.215,30**	**3.215,30**	**3.215,30**	**-2.930,60**	183,73%
		0,00	**6.430,60**	0,00	**0,00**	0,00	**0,00**			

C. Econó	CONCEPTO	Inicial	Actual	DR Anul.	DR Neto	Deudores	I	I Neto	Saldo	% Ejec.
		Modificac.	DR	Devoluc.	OI	Acreedores	Dev. I			
	C. Económica 42	**3.500,00**	**3.500,00**	0,00	**6.430,60**	**3.215,30**	**3.215,30**	**3.215,30**	**-2.930,60**	183,73%
		0,00	**6.430,60**	0,00	**0,00**	0,00	**0,00**			
43001	APORTACION MUNICIPAL	1.093.929,97	1.093.929,97	0,00	820.447,47	0,00	820.447,47	820.447,47	273.482,50	75,00%
		0,00	820.447,47	0,00	0,00	0,00	0,00			
	C. Económica 430	**1.093.929,97**	**1.093.929,97**	0,00	**820.447,47**	**0,00**	**820.447,47**	**820.447,47**	**273.482,50**	75,00%
		0,00	**820.447,47**	0,00	**0,00**	0,00	**0,00**			
	C. Económica 43	**1.093.929,97**	**1.093.929,97**	0,00	**820.447,47**	**0,00**	**820.447,47**	**820.447,47**	**273.482,50**	75,00%
		0,00	**820.447,47**	0,00	**0,00**	0,00	**0,00**			
	Capítulo: 4	**1.313.429,97**	**1.313.429,97**	0,00	**891.170,07**	**3.215,30**	**887.954,77**	**887.954,77**	**422.259,90**	67,85%
		0,00	**891.170,07**	0,00	**0,00**	0,00	**0,00**			
56001	INGRESOS FINANCIEROS	10,00	10,00	0,00	0,00	0,00	0,00	0,00	10,00	0,00%
		0,00	0,00	0,00	0,00	0,00	0,00			
	C. Económica 560	**10,00**	**10,00**	0,00	**0,00**	**0,00**	**0,00**	**0,00**	**10,00**	0,00%
		0,00	**0,00**	0,00	**0,00**	0,00	**0,00**			
	C. Económica 56	**10,00**	**10,00**	0,00	**0,00**	**0,00**	**0,00**	**0,00**	**10,00**	0,00%
		0,00	**0,00**	0,00	**0,00**	0,00	**0,00**			
	Capítulo: 5	**10,00**	**10,00**	0,00	**0,00**	**0,00**	**0,00**	**0,00**	**10,00**	0,00%
		0,00	**0,00**	0,00	**0,00**	0,00	**0,00**			
83301	PRESTAMOS AL PERSONAL	6.315,29	6.315,29	0,00	0,00	0,00	0,00	0,00	6.315,29	0,00%
		0,00	0,00	0,00	0,00	0,00	0,00			
	C. Económica 833	**6.315,29**	**6.315,29**	0,00	**0,00**	**0,00**	**0,00**	**0,00**	**6.315,29**	0,00%
		0,00	**0,00**	0,00	**0,00**	0,00	**0,00**			
	C. Económica 83	**6.315,29**	**6.315,29**	0,00	**0,00**	**0,00**	**0,00**	**0,00**	**6.315,29**	0,00%
		0,00	**0,00**	0,00	**0,00**	0,00	**0,00**			
87002	INCORPORACION REMANENTES	0,00	27.325,90	0,00	0,00	0,00	0,00	0,00	27.325,90	0,00%
		27.325,90	0,00	0,00	0,00	0,00	0,00			
	C. Económica 870	**0,00**	**27.325,90**	0,00	**0,00**	**0,00**	**0,00**	**0,00**	**27.325,90**	0,00%
		27.325,90	**0,00**	0,00	**0,00**	0,00	**0,00**			

C. Econó	CONCEPTO	Inicial	Actual	DR Anul.	DR Neto	Deudores	I	I Neto	Saldo	% Ejec.
		Modificac.	DR	Devoluc.	OI	Acreedores	Dev. I			
	C. Económica 87	**0,00**	**27.325,90**	0,00	**0,00**	**0,00**	**0,00**	**0,00**	**27.325,90**	0,00%
		27.325,90	**0,00**	0,00	**0,00**	0,00	**0,00**			
	Capítulo: 8	**6.315,29**	**33.641,19**	0,00	**0,00**	**0,00**	**0,00**	**0,00**	**33.641,19**	0,00%
		27.325,90	**0,00**	0,00	**0,00**	0,00	**0,00**			
	Total General	**1.682.740,08**	**1.710.065,98**	0,00	**1.153.660,37**	**3.394,82**	**1.151.761,58**	**1.150.265,55**	**556.405,61**	67,46%
		27.325,90	**1.155.156,40**	1.496,03	**0,00**	0,00	**1.496,03**			

Bartolome Ertzilla Musika Eskola
DURANGOKO UDALA
Escuela de Música Bartolome Ertzilla
AYTO. de DURANGO

Bartolomé Ertzilla

AURREKONTU-SARRERAK / INGRESOS PRESUPUESTARIOS
URTEKOAK /CORRIENTES

Aurrekontu-gauzapenaren grafikoa / Gráfico de ejecución Presupuestaria

30/09/2019

O.A.A. FUNDACION BARTOLOME ERTZILLA - 2019

Estado de Situación del Presupuesto de Ingresos al 30/09/2019

Ppto.Inicial	Ppto.Definitivo	DR	DR Neto	Deudores	I	I Neto	Saldo	Ind. Modifica	Ind. Ejec.	Ind. Cobros
Modificac.		DR Anul.	OI		Dev. I				Pptaria.	
1.682.740,08	1.710.065,98	1.155.156,40	1.153.660,37	3.394,82	1.151.761,58	1.150.265,55	556.405,61	1,62%	67,46%	99,71%
27.325,90		1.496,03	0,00		1.496,03					

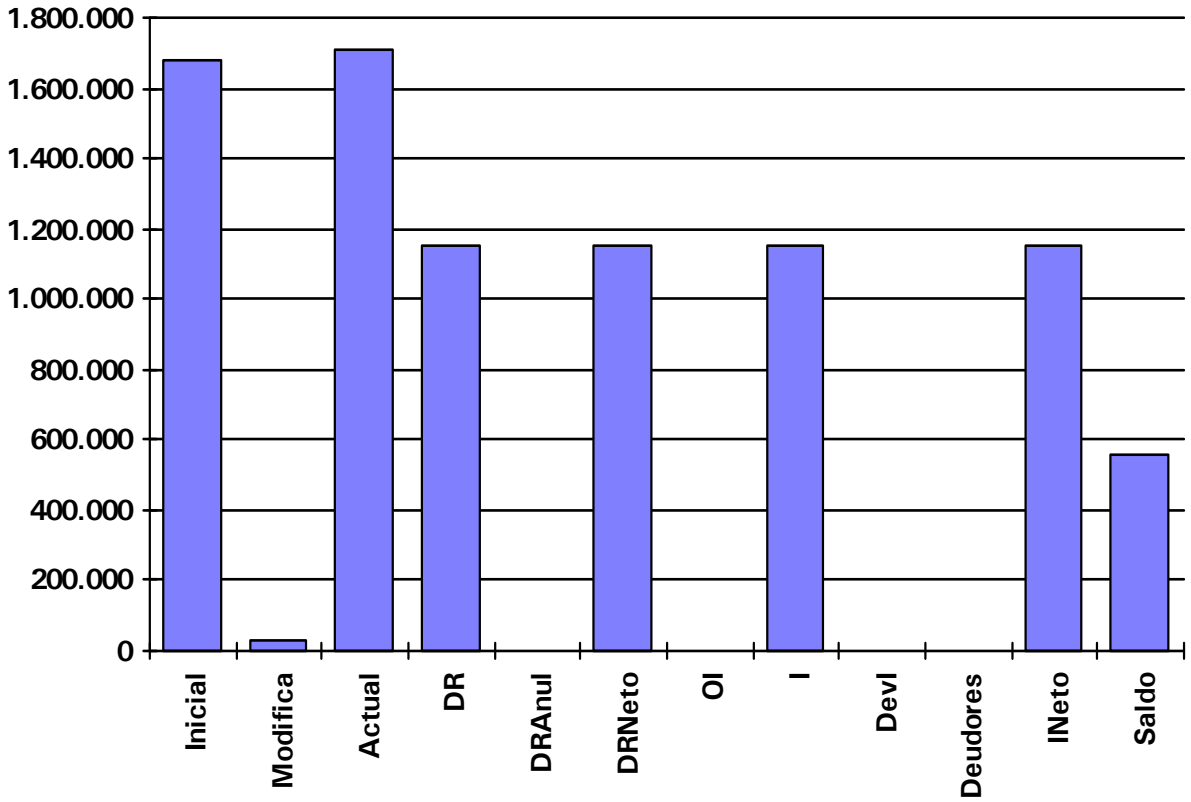

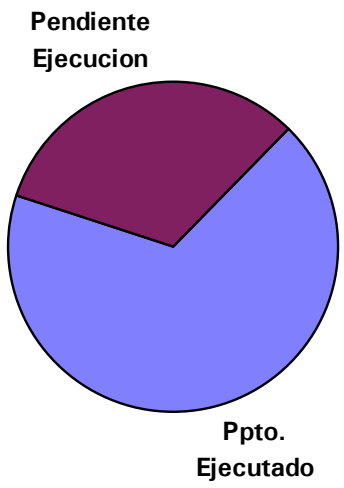

Bartolome Ertzilla Musika Eskola
DURANGOKO UDALA
Escuela de Música Bartolome Ertzilla
AYTO. de DURANGO

Bartolomé Ertzilla

AURREKONTU-SARRERAK / INGRESOS PRESUPUESTARIOS
URTEKOAK /CORRIENTES

Kreditu-aldaketak / Modificaciones de crédito

30/09/2019

O.A.A. FUNDACION BARTOLOME ERTZILLA - 2019

Modificaciones del Presupuesto de Ingresos 2019

Concepto	Inicial	Aumentos	Disminuciones	Definitivo
56001 INGRESOS FINANCIEROS	10,00	0,00	0,00	10,00
83301 PRESTAMOS AL PERSONAL	6.315,29	0,00	0,00	6.315,29
87002 INCORPORACION REMANENTES	0,00	27.325,90	0,00	27.325,90
34102 MATRICULAS	362.984,82	0,00	0,00	362.984,82
41001 EUSKAO JAURLARITZA	216.000,00	0,00	0,00	216.000,00
42004 SUBVENCIONES DIPUTACION	3.500,00	0,00	0,00	3.500,00
43001 APORTACION MUNICIPAL	1.093.929,97	0,00	0,00	1.093.929,97
34115 VARIOS	0,00	0,00	0,00	0,00
39901 IMPREVISTOS	0,00	0,00	0,00	0,00
Totales	**1.682.740,08**	**27.325,90**	**0,00**	**1.710.065,98**

Bartolome Ertzilla Musika Eskola
DURANGOKO UDALA
Escuela de Música Bartolome Ertzilla
AYTO. de DURANGO

Bartolomé Ertzilla

AURREKONTU-SARRERAK / INGRESOS PRESUPUESTARIOS
URTEKOAK /CORRIENTES

Kreditu-aldaketen grafikoa / Gráfico de modificaciones de crédito

30/09/2019

O.A.A. FUNDACION BARTOLOME ERTZILLA - 2019

MODIFICACIONES PRESUPUESTARIAS (INGRESOS)

8-nov-2019

Previsión Inicial	Aumentos	Disminuciones	Previsión Actual
1.682.740,08	27.325,90	0,00	1.710.065,98



Bartolome Ertzilla Musika Eskola
DURANGOKO UDALA

Escuela de Música Bartolome Ertzilla
AYTO. de DURANGO

Bartolomé Ertzilla

AURREKONTU-SARRERAK / INGRESOS PRESUPUESTARIOS
ITXITAKOAK / CERRADOS

Urtea/Kontzeptua / Año/Concepto

30/09/2019

O.A.A. FUNDACION BARTOLOME ERTZILLA - 2019

ESTADO DE SITUACION DE PRESUPUESTOS CERRADOS DE INGRESOS 30/09/2019

% Pte=Pendiente/(Saldo inicial + Rectificaciones)

CONCEPTO	SALDO DE DERECHOS CONTRAIDOS PREVIO		RECTIFICACION	DERECHOS ANULADOS	DERECHOS PENDIENTES	LIQUIDACIONES CANCELADAS		DERECHOS PENDIENTES DE COBRO % Pte.
	INGRESO DIRECTO	INGRESO RECIBO				RECAUDACION	INSOLVENCIA PRESCRIPCIÓN	
2018								
34102/ / / MATRICULAS	-45,00	0,00	0,00	0,00	-45,00	589,41	0,00	**-634,41** 1409,80%
41001/ / / EUSKAO JAURLARITZA	216.000,00	0,00	0,00	0,00	216.000,00	216.000,00	0,00	**0,00** 0,00%
Total 2018	**215.955,00**	**0,00**	**0,00**	**0,00**	**215.955,00**	**216.589,41**	**0,00**	**-634,41** -0,29%
Total General EURO:	**215.955,00**	**0,00**	**0,00**	**0,00**	**215.955,00**	**216.589,41**	**0,00**	**-634,41** -0,29%

Bartolome Ertzilla Musika Eskola
DURANGOKO UDALA

Escuela de Música Bartolome Ertzilla
AYTO. de DURANGO

Bartolomé Ertzilla

AURREKONTU-GASTUAK / GASTOS PRESUPUESTARIOS

30/09/2019

Bartolome Ertzilla Musika Eskola
DURANGOKO UDALA

Escuela de Música Bartolome Ertzilla
AYTO. de DURANGO

Bartolomé Ertzilla

AURREKONTU-GASTUAK / GASTOS PRESUPUESTARIOS

URTEKOAK /CORRIENTES

Sailkapena Kapituluka / Clasificación por Capítulos

30/09/2019

O.A.A. FUNDACION BARTOLOME ERTZILLA - 2019

Estado de Situación del Presupuesto de Gastos Por Capítulos al 30/09/2019

Económico	Cto. Inicial	Cto. Definitivo	A	D	O	P	Pagos	Saldo	% Ejec. A
	Modificaciones	Cto. No Disp.	A Pendiente	D Pendiente	O Pendiente	P Pendiente	Reintergros	Reman.	% Ejec. O
Total Capítulo 1 :	1.469.667,91	1.489.240,88	1.100.942,30	1.100.942,30	1.100.942,30	1.099.844,77	1.066.996,81	388.298,58	73,93%
	19.572,97	0,00	0,00	0,00	1.097,53	32.847,96	318,35	388.298,58	73,93%
Total Capítulo 2 :	163.019,98	163.673,23	100.489,14	100.489,14	79.428,81	79.428,81	64.312,21	56.993,71	61,40%
	653,25	6.190,38	0,00	21.060,33	0,00	15.116,60	0,00	84.244,42	48,53%
Total Capítulo 4 :	43.736,90	43.736,90	30.569,81	30.569,81	30.569,81	30.569,81	30.569,81	13.167,09	69,89%
	0,00	0,00	0,00	0,00	0,00	0,00	0,00	13.167,09	69,89%
Total Capítulo 6 :	0,00	7.099,68	7.099,68	7.099,68	7.099,68	7.099,68	7.099,68	0,00	100,00%
	7.099,68	0,00	0,00	0,00	0,00	0,00	0,00	0,00	100,00%
Total Capítulo 8 :	6.315,29	6.315,29	3.000,00	3.000,00	3.000,00	3.000,00	3.000,00	3.315,29	47,50%
	0,00	0,00	0,00	0,00	0,00	0,00	0,00	3.315,29	47,50%
Total General:	1.682.740,08	1.710.065,98	1.242.100,93	1.242.100,93	1.221.040,60	1.219.943,07	1.171.978,51	461.774,67	72,63%
	27.325,90	6.190,38	0,00	21.060,33	1.097,53	47.964,56	318,35	489.025,38	71,40%

Bartolome Ertzilla Musika Eskola
DURANGOKO UDALA
Escuela de Música Bartolome Ertzilla
AYTO. de DURANGO

Bartolomé Ertzilla

AURREKONTU-GASTUAK / GASTOS PRESUPUESTARIOS

URTEKOAK /CORRIENTES

Sailkapen Ekonomikoa / Clasificación por Económico

30/09/2019

O.A.A. FUNDACION BARTOLOME ERTZILLA - 2019

Estado de Situación del Presupuesto de Gastos Por Económicos al 30/09/2019

Económico	Cto. Inicial	Cto. Definitivo	A	D	O	P	Pagos	Saldo	% Ejec. A
	Modificaciones	Cto. No Disp.	A Pendiente	D Pendiente	O Pendiente	P Pendiente	Reintegros	Reman.	% Ejec. O
Económico 12002 :	0,00	18.120,66	22.219,76	22.219,76	22.219,76	22.219,76	22.219,76	-4.099,10	122,62%
	18.120,66	0,00	0,00	0,00	0,00	0,00	318,35	-4.099,10	122,62%
Total Concepto 120 :	**0,00**	**18.120,66**	**22.219,76**	**22.219,76**	**22.219,76**	**22.219,76**	**22.219,76**	**-4.099,10**	122,62%
	18.120,66	**0,00**	**0,00**	**0,00**	**0,00**	**0,00**	**318,35**	**-4.099,10**	122,62%
Económico 12102 :	0,00	0,00	11.128,89	11.128,89	11.128,89	11.128,89	11.128,89	-11.128,89	0,00%
	0,00	0,00	0,00	0,00	0,00	0,00	0,00	-11.128,89	0,00%
Total Concepto 121 :	**0,00**	**0,00**	**11.128,89**	**11.128,89**	**11.128,89**	**11.128,89**	**11.128,89**	**-11.128,89**	0,00%
	0,00	**0,00**	**0,00**	**0,00**	**0,00**	**0,00**	**0,00**	**-11.128,89**	0,00%
Total Artículo 12 :	**0,00**	**18.120,66**	**33.348,65**	**33.348,65**	**33.348,65**	**33.348,65**	**33.348,65**	**-15.227,99**	184,04%
	18.120,66	**0,00**	**0,00**	**0,00**	**0,00**	**0,00**	**318,35**	**-15.227,99**	184,04%
Económico 13001 :	1.042.026,01	1.042.026,01	193.827,47	193.827,47	193.827,47	193.827,47	193.827,47	848.198,54	18,60%
	0,00	0,00	0,00	0,00	0,00	0,00	0,00	848.198,54	18,60%
Económico 13002 :	0,00	0,00	334.676,84	334.676,84	334.676,84	334.676,84	334.676,84	-334.676,84	0,00%
	0,00	0,00	0,00	0,00	0,00	0,00	0,00	-334.676,84	0,00%
Total Concepto 130 :	**1.042.026,01**	**1.042.026,01**	**528.504,31**	**528.504,31**	**528.504,31**	**528.504,31**	**528.504,31**	**513.521,70**	50,72%
	0,00	**0,00**	**0,00**	**0,00**	**0,00**	**0,00**	**0,00**	**513.521,70**	50,72%
Económico 13101 :	53.154,16	53.154,16	59.764,59	59.764,59	59.764,59	59.764,59	59.764,59	-6.610,43	112,44%
	0,00	0,00	0,00	0,00	0,00	0,00	0,00	-6.610,43	112,44%
Económico 13102 :	0,00	0,00	136.022,23	136.022,23	136.022,23	136.022,23	136.022,23	-136.022,23	0,00%
	0,00	0,00	0,00	0,00	0,00	0,00	0,00	-136.022,23	0,00%
Total Concepto 131 :	**53.154,16**	**53.154,16**	**195.786,82**	**195.786,82**	**195.786,82**	**195.786,82**	**195.786,82**	**-142.632,66**	368,34%
	0,00	**0,00**	**0,00**	**0,00**	**0,00**	**0,00**	**0,00**	**-142.632,66**	368,34%
Económico 13201 :	0,00	0,00	30.468,36	30.468,36	30.468,36	30.468,36	30.468,36	-30.468,36	0,00%
	0,00	0,00	0,00	0,00	0,00	0,00	0,00	-30.468,36	0,00%
Económico 13202 :	0,00	0,00	59.333,66	59.333,66	59.333,66	59.333,66	59.333,66	-59.333,66	0,00%
	0,00	0,00	0,00	0,00	0,00	0,00	0,00	-59.333,66	0,00%
Total Concepto 132 :	**0,00**	**0,00**	**89.802,02**	**89.802,02**	**89.802,02**	**89.802,02**	**89.802,02**	**-89.802,02**	0,00%
	0,00	**0,00**	**0,00**	**0,00**	**0,00**	**0,00**	**0,00**	**-89.802,02**	0,00%
Total Artículo 13 :	**1.095.180,17**	**1.095.180,17**	**814.093,15**	**814.093,15**	**814.093,15**	**814.093,15**	**814.093,15**	**281.087,02**	74,33%
	0,00	**0,00**	**0,00**	**0,00**	**0,00**	**0,00**	**0,00**	**281.087,02**	74,33%
Económico 14001 :	45.000,00	45.000,00	200,00	200,00	200,00	200,00	200,00	44.800,00	0,44%
	0,00	0,00	0,00	0,00	0,00	0,00	0,00	44.800,00	0,44%
Total Concepto 140 :	**45.000,00**	**45.000,00**	**200,00**	**200,00**	**200,00**	**200,00**	**200,00**	**44.800,00**	0,44%
	0,00	**0,00**	**0,00**	**0,00**	**0,00**	**0,00**	**0,00**	**44.800,00**	0,44%

O.A.A. FUNDACION BARTOLOME ERTZILLA - 2019

Estado de Situación del Presupuesto de Gastos Por Económicos al 30/09/2019

Económico	Cto. Inicial	Cto. Definitivo	A	D	O	P	Pagos	Saldo	% Ejec. A
	Modificaciones	Cto. No Disp.	A Pendiente	D Pendiente	O Pendiente	P Pendiente	Reintegros	Reman.	% Ejec. O
Total Artículo 14 :	**45.000,00**	**45.000,00**	**200,00**	**200,00**	**200,00**	**200,00**	**200,00**	**44.800,00**	0,44%
	0,00	**0,00**	**0,00**	**0,00**	**0,00**	**0,00**	**0,00**	**44.800,00**	0,44%
Económico 16001 :	280.352,45	281.804,76	141.637,39	141.637,39	141.637,39	141.637,39	123.489,94	140.167,37	50,26%
	1.452,31	0,00	0,00	0,00	0,00	18.147,45	0,00	140.167,37	50,26%
Económico 16003 :	15.209,97	15.209,97	57.296,57	57.296,57	57.296,57	57.296,57	50.736,67	-42.086,60	376,70%
	0,00	0,00	0,00	0,00	0,00	6.559,90	0,00	-42.086,60	376,70%
Económico 16004 :	16.510,78	16.510,78	0,00	0,00	0,00	0,00	0,00	16.510,78	0,00%
	0,00	0,00	0,00	0,00	0,00	0,00	0,00	16.510,78	0,00%
Económico 16006 :	0,00	0,00	5.161,81	5.161,81	5.161,81	5.161,81	4.432,85	-5.161,81	0,00%
	0,00	0,00	0,00	0,00	0,00	728,96	0,00	-5.161,81	0,00%
Económico 16007 :	0,00	0,00	31.556,09	31.556,09	31.556,09	31.556,09	25.241,97	-31.556,09	0,00%
	0,00	0,00	0,00	0,00	0,00	6.314,12	0,00	-31.556,09	0,00%
Económico 16009 :	7.414,54	7.414,54	4.884,97	4.884,97	4.884,97	4.884,97	4.884,97	2.529,57	65,88%
	0,00	0,00	0,00	0,00	0,00	0,00	0,00	2.529,57	65,88%
Económico 16011 :	0,00	0,00	10.579,13	10.579,13	10.579,13	9.654,74	8.730,35	-10.579,13	0,00%
	0,00	0,00	0,00	0,00	924,39	924,39	0,00	-10.579,13	0,00%
Económico 16012 :	0,00	0,00	1.904,54	1.904,54	1.904,54	1.731,40	1.558,26	-1.904,54	0,00%
	0,00	0,00	0,00	0,00	173,14	173,14	0,00	-1.904,54	0,00%
Total Concepto 160 :	**319.487,74**	**320.940,05**	**253.020,50**	**253.020,50**	**253.020,50**	**251.922,97**	**219.075,01**	**67.919,55**	78,84%
	1.452,31	**0,00**	**0,00**	**0,00**	**1.097,53**	**32.847,96**	**0,00**	**67.919,55**	78,84%
Económico 16201 :	10.000,00	10.000,00	280,00	280,00	280,00	280,00	280,00	9.720,00	2,80%
	0,00	0,00	0,00	0,00	0,00	0,00	0,00	9.720,00	2,80%
Total Concepto 162 :	**10.000,00**	**10.000,00**	**280,00**	**280,00**	**280,00**	**280,00**	**280,00**	**9.720,00**	2,80%
	0,00	**0,00**	**0,00**	**0,00**	**0,00**	**0,00**	**0,00**	**9.720,00**	2,80%
Total Artículo 16 :	**329.487,74**	**330.940,05**	**253.300,50**	**253.300,50**	**253.300,50**	**252.202,97**	**219.355,01**	**77.639,55**	76,54%
	1.452,31	**0,00**	**0,00**	**0,00**	**1.097,53**	**32.847,96**	**0,00**	**77.639,55**	76,54%
Total Capítulo 1 :	**1.469.667,91**	**1.489.240,88**	**1.100.942,30**	**1.100.942,30**	**1.100.942,30**	**1.099.844,77**	**1.066.996,81**	**388.298,58**	73,93%
	19.572,97	**0,00**	**0,00**	**0,00**	**1.097,53**	**32.847,96**	**318,35**	**388.298,58**	73,93%
Económico 21101 :	7.885,82	8.224,47	5.974,66	5.974,66	5.847,61	5.847,61	3.951,77	2.029,09	72,64%
	338,65	220,72	0,00	127,05	0,00	1.895,84	0,00	2.376,86	71,10%
Total Concepto 211 :	**7.885,82**	**8.224,47**	**5.974,66**	**5.974,66**	**5.847,61**	**5.847,61**	**3.951,77**	**2.029,09**	72,64%
	338,65	**220,72**	**0,00**	**127,05**	**0,00**	**1.895,84**	**0,00**	**2.376,86**	71,10%
Económico 21401 :	3.500,00	3.500,00	2.733,38	2.733,38	2.327,44	2.327,44	2.327,44	766,62	78,10%
	0,00	0,00	0,00	405,94	0,00	0,00	0,00	1.172,56	66,50%

O.A.A. FUNDACION BARTOLOME ERTZILLA - 2019

Estado de Situación del Presupuesto de Gastos Por Económicos al 30/09/2019

Económico	Cto. Inicial / Modificaciones	Cto. Definitivo / Cto. No Disp.	A / A Pendiente	D / D Pendiente	O / O Pendiente	P / P Pendiente	Pagos / Reintegros	Saldo / Reman.	% Ejec. A / % Ejec. O
Total Concepto 214 :	**3.500,00**	**3.500,00**	**2.733,38**	**2.733,38**	**2.327,44**	**2.327,44**	**2.327,44**	**766,62**	78,10%
	0,00	**0,00**	**0,00**	**405,94**	**0,00**	**0,00**	**0,00**	**1.172,56**	66,50%
Total Artículo 21 :	**11.385,82**	**11.724,47**	**8.708,04**	**8.708,04**	**8.175,05**	**8.175,05**	**6.279,21**	**2.795,71**	74,27%
	338,65	**220,72**	**0,00**	**532,99**	**0,00**	**1.895,84**	**0,00**	**3.549,42**	69,73%
Económico 22001 :	3.021,00	3.021,00	1.666,40	1.666,40	1.666,40	1.666,40	1.461,85	1.354,60	55,16%
	0,00	0,00	0,00	0,00	0,00	204,55	0,00	1.354,60	55,16%
Económico 22002 :	2.560,00	2.560,00	1.231,65	1.231,65	1.231,65	1.231,65	468,25	1.328,35	48,11%
	0,00	0,00	0,00	0,00	0,00	763,40	0,00	1.328,35	48,11%
Económico 22003 :	600,00	600,00	17,90	17,90	17,90	17,90	17,90	582,10	2,98%
	0,00	0,00	0,00	0,00	0,00	0,00	0,00	582,10	2,98%
Económico 22004 :	2.517,50	2.517,50	1.409,52	1.409,52	1.409,52	1.409,52	1.127,47	17,50	55,99%
	0,00	1.090,48	0,00	0,00	0,00	282,05	0,00	1.107,98	55,99%
Total Concepto 220 :	**8.698,50**	**8.698,50**	**4.325,47**	**4.325,47**	**4.325,47**	**4.325,47**	**3.075,47**	**3.282,55**	49,73%
	0,00	**1.090,48**	**0,00**	**0,00**	**0,00**	**1.250,00**	**0,00**	**4.373,03**	49,73%
Económico 22101 :	9.189,88	9.189,88	5.539,95	5.539,95	5.539,95	5.539,95	4.292,38	889,88	60,28%
	0,00	2.760,05	0,00	0,00	0,00	1.247,57	0,00	3.649,93	60,28%
Económico 22102 :	1.633,76	1.633,76	795,22	795,22	795,22	795,22	620,13	814,79	48,67%
	0,00	23,75	0,00	0,00	0,00	175,09	0,00	838,54	48,67%
Económico 22103 :	9.189,88	9.189,88	4.322,63	4.322,63	4.322,63	4.322,63	4.322,63	3.089,88	47,04%
	0,00	1.777,37	0,00	0,00	0,00	0,00	0,00	4.867,25	47,04%
Económico 22109 :	100,00	100,00	0,00	0,00	0,00	0,00	0,00	100,00	0,00%
	0,00	0,00	0,00	0,00	0,00	0,00	0,00	100,00	0,00%
Económico 22110 :	4.330,10	4.330,10	4.285,39	4.285,39	4.285,39	4.285,39	4.285,39	44,71	98,97%
	0,00	0,00	0,00	0,00	0,00	0,00	0,00	44,71	98,97%
Total Concepto 221 :	**24.443,62**	**24.443,62**	**14.943,19**	**14.943,19**	**14.943,19**	**14.943,19**	**13.520,53**	**4.939,26**	61,13%
	0,00	**4.561,17**	**0,00**	**0,00**	**0,00**	**1.422,66**	**0,00**	**9.500,43**	61,13%
Económico 22201 :	816,88	816,88	455,74	455,74	455,74	455,74	399,74	66,88	55,79%
	0,00	294,26	0,00	0,00	0,00	56,00	0,00	361,14	55,79%
Total Concepto 222 :	**816,88**	**816,88**	**455,74**	**455,74**	**455,74**	**455,74**	**399,74**	**66,88**	55,79%
	0,00	**294,26**	**0,00**	**0,00**	**0,00**	**56,00**	**0,00**	**361,14**	55,79%
Económico 22301 :	300,00	300,00	26,78	26,78	26,78	26,78	0,00	273,22	8,93%
	0,00	0,00	0,00	0,00	0,00	26,78	0,00	273,22	8,93%
Total Concepto 223 :	**300,00**	**300,00**	**26,78**	**26,78**	**26,78**	**26,78**	**0,00**	**273,22**	8,93%
	0,00	**0,00**	**0,00**	**0,00**	**0,00**	**26,78**	**0,00**	**273,22**	8,93%

O.A.A. FUNDACION BARTOLOME ERTZILLA - 2019

Estado de Situación del Presupuesto de Gastos Por Económicos al 30/09/2019

Económico	Cto. Inicial	Cto. Definitivo	A	D	O	P	Pagos	Saldo	% Ejec. A
	Modificaciones	Cto. No Disp.	A Pendiente	D Pendiente	O Pendiente	P Pendiente	Reintegros	Reman.	% Ejec. O
Económico 22403 :	1.244,65	1.244,65	1.349,65	1.349,65	1.349,65	1.349,65	1.349,65	-105,00	108,44%
	0,00	0,00	0,00	0,00	0,00	0,00	0,00	-105,00	108,44%
Total Concepto 224 :	**1.244,65**	**1.244,65**	**1.349,65**	**1.349,65**	**1.349,65**	**1.349,65**	**1.349,65**	**-105,00**	108,44%
	0,00	**0,00**	**0,00**	**0,00**	**0,00**	**0,00**	**0,00**	**-105,00**	108,44%
Económico 22603 :	3.524,50	3.524,50	0,00	0,00	0,00	0,00	0,00	3.524,50	0,00%
	0,00	0,00	0,00	0,00	0,00	0,00	0,00	3.524,50	0,00%
Económico 22607 :	40.483,41	40.483,41	5.874,69	5.874,69	5.874,69	5.874,69	5.874,69	34.608,72	14,51%
	0,00	0,00	0,00	0,00	0,00	0,00	0,00	34.608,72	14,51%
Económico 22699 :	5.538,50	5.538,50	4.058,04	4.058,04	4.058,04	4.058,04	3.933,53	1.480,46	73,27%
	0,00	0,00	0,00	0,00	0,00	124,51	0,00	1.480,46	73,27%
Total Concepto 226 :	**49.546,41**	**49.546,41**	**9.932,73**	**9.932,73**	**9.932,73**	**9.932,73**	**9.808,22**	**39.613,68**	20,05%
	0,00	**0,00**	**0,00**	**0,00**	**0,00**	**124,51**	**0,00**	**39.613,68**	20,05%
Económico 22701 :	54.514,87	54.514,87	52.135,92	52.135,92	34.757,28	34.757,28	26.067,96	2.378,95	95,64%
	0,00	0,00	0,00	17.378,64	0,00	8.689,32	0,00	19.757,59	63,76%
Económico 22702 :	2.669,23	2.669,23	739,42	739,42	739,42	739,42	739,42	1.906,06	27,70%
	0,00	23,75	0,00	0,00	0,00	0,00	0,00	1.929,81	27,70%
Económico 22707 :	9.000,00	9.314,60	7.518,62	7.518,62	4.369,92	4.369,92	2.718,43	1.795,98	80,72%
	314,60	0,00	0,00	3.148,70	0,00	1.651,49	0,00	4.944,68	46,91%
Total Concepto 227 :	**66.184,10**	**66.498,70**	**60.393,96**	**60.393,96**	**39.866,62**	**39.866,62**	**29.525,81**	**6.080,99**	90,82%
	314,60	**23,75**	**0,00**	**20.527,34**	**0,00**	**10.340,81**	**0,00**	**26.632,08**	59,95%
Total Artículo 22 :	**151.234,16**	**151.548,76**	**91.427,52**	**91.427,52**	**70.900,18**	**70.900,18**	**57.679,42**	**54.151,58**	60,33%
	314,60	**5.969,66**	**0,00**	**20.527,34**	**0,00**	**13.220,76**	**0,00**	**80.648,58**	46,78%
Económico 23001 :	400,00	400,00	353,58	353,58	353,58	353,58	353,58	46,42	88,40%
	0,00	0,00	0,00	0,00	0,00	0,00	0,00	46,42	88,40%
Total Concepto 230 :	**400,00**	**400,00**	**353,58**	**353,58**	**353,58**	**353,58**	**353,58**	**46,42**	88,40%
	0,00	**0,00**	**0,00**	**0,00**	**0,00**	**0,00**	**0,00**	**46,42**	88,40%
Total Artículo 23 :	**400,00**	**400,00**	**353,58**	**353,58**	**353,58**	**353,58**	**353,58**	**46,42**	88,40%
	0,00	**0,00**	**0,00**	**0,00**	**0,00**	**0,00**	**0,00**	**46,42**	88,40%
Total Capítulo 2 :	**163.019,98**	**163.673,23**	**100.489,14**	**100.489,14**	**79.428,81**	**79.428,81**	**64.312,21**	**56.993,71**	61,40%
	653,25	**6.190,38**	**0,00**	**21.060,33**	**0,00**	**15.116,60**	**0,00**	**84.244,42**	48,53%
Económico 48101 :	40.736,90	40.736,90	29.496,81	29.496,81	29.496,81	29.496,81	29.496,81	11.240,09	72,41%
	0,00	0,00	0,00	0,00	0,00	0,00	0,00	11.240,09	72,41%
Económico 48105 :	3.000,00	3.000,00	1.073,00	1.073,00	1.073,00	1.073,00	1.073,00	1.927,00	35,77%
	0,00	0,00	0,00	0,00	0,00	0,00	0,00	1.927,00	35,77%

O.A.A. FUNDACION BARTOLOME ERTZILLA - 2019

Estado de Situación del Presupuesto de Gastos Por Económicos al 30/09/2019

Económico	Cto. Inicial	Cto. Definitivo	A	D	O	P	Pagos	Saldo	% Ejec. A
	Modificaciones	Cto. No Disp.	A Pendiente	D Pendiente	O Pendiente	P Pendiente	Reintegros	Reman.	% Ejec. O
Total Concepto 481 :	**43.736,90**	**43.736,90**	**30.569,81**	**30.569,81**	**30.569,81**	**30.569,81**	**30.569,81**	**13.167,09**	69,89%
	0,00	**0,00**	**0,00**	**0,00**	**0,00**	**0,00**	**0,00**	**13.167,09**	69,89%
Total Artículo 48 :	**43.736,90**	**43.736,90**	**30.569,81**	**30.569,81**	**30.569,81**	**30.569,81**	**30.569,81**	**13.167,09**	69,89%
	0,00	**0,00**	**0,00**	**0,00**	**0,00**	**0,00**	**0,00**	**13.167,09**	69,89%
Total Capítulo 4 :	**43.736,90**	**43.736,90**	**30.569,81**	**30.569,81**	**30.569,81**	**30.569,81**	**30.569,81**	**13.167,09**	69,89%
	0,00	**0,00**	**0,00**	**0,00**	**0,00**	**0,00**	**0,00**	**13.167,09**	69,89%
Económico 62203 :	0,00	7.099,68	7.099,68	7.099,68	7.099,68	7.099,68	7.099,68	0,00	100,00%
	7.099,68	0,00	0,00	0,00	0,00	0,00	0,00	0,00	100,00%
Total Concepto 622 :	**0,00**	**7.099,68**	**7.099,68**	**7.099,68**	**7.099,68**	**7.099,68**	**7.099,68**	**0,00**	100,00%
	7.099,68	**0,00**	**0,00**	**0,00**	**0,00**	**0,00**	**0,00**	**0,00**	100,00%
Total Artículo 62 :	**0,00**	**7.099,68**	**7.099,68**	**7.099,68**	**7.099,68**	**7.099,68**	**7.099,68**	**0,00**	100,00%
	7.099,68	**0,00**	**0,00**	**0,00**	**0,00**	**0,00**	**0,00**	**0,00**	100,00%
Total Capítulo 6 :	**0,00**	**7.099,68**	**7.099,68**	**7.099,68**	**7.099,68**	**7.099,68**	**7.099,68**	**0,00**	100,00%
	7.099,68	**0,00**	**0,00**	**0,00**	**0,00**	**0,00**	**0,00**	**0,00**	100,00%
Económico 83301 :	6.315,29	6.315,29	3.000,00	3.000,00	3.000,00	3.000,00	3.000,00	3.315,29	47,50%
	0,00	0,00	0,00	0,00	0,00	0,00	0,00	3.315,29	47,50%
Total Concepto 833 :	**6.315,29**	**6.315,29**	**3.000,00**	**3.000,00**	**3.000,00**	**3.000,00**	**3.000,00**	**3.315,29**	47,50%
	0,00	**0,00**	**0,00**	**0,00**	**0,00**	**0,00**	**0,00**	**3.315,29**	47,50%
Total Artículo 83 :	**6.315,29**	**6.315,29**	**3.000,00**	**3.000,00**	**3.000,00**	**3.000,00**	**3.000,00**	**3.315,29**	47,50%
	0,00	**0,00**	**0,00**	**0,00**	**0,00**	**0,00**	**0,00**	**3.315,29**	47,50%
Total Capítulo 8 :	**6.315,29**	**6.315,29**	**3.000,00**	**3.000,00**	**3.000,00**	**3.000,00**	**3.000,00**	**3.315,29**	47,50%
	0,00	**0,00**	**0,00**	**0,00**	**0,00**	**0,00**	**0,00**	**3.315,29**	47,50%
Total General:	**1.682.740,08**	**1.710.065,98**	**1.242.100,93**	**1.242.100,93**	**1.221.040,60**	**1.219.943,07**	**1.171.978,51**	**461.774,67**	72,63%
	27.325,90	**6.190,38**	**0,00**	**21.060,33**	**1.097,53**	**47.964,56**	**318,35**	**489.025,38**	71,40%

Bartolome Ertzilla Musika Eskola
DURANGOKO UDALA
Escuela de Música Bartolome Ertzilla
AYTO. de DURANGO

Bartolomé Ertzilla

AURREKONTU-GASTUAK / GASTOS PRESUPUESTARIOS

URTEKOAK /CORRIENTES

Sailkapena Partidaka / Clasificación por Partidas

30/09/2019

O.A.A. FUNDACION BARTOLOME ERTZILLA - 2019

Estado de Situación del Presupuesto de Gastos por Económico/Funcional al 30/09/2019

Partida	Cto. Inicial	Cto. Definitivo	A	D	O	P	Pagos	Saldo	% Ejec. A
	Modificaciones	Cto. No Disp.	A Pendiente	D Pendiente	O Pendiente	P Pendiente	Reintergros	Reman.	% Ejec. O
N 61 3261 12002	0,00	18.120,66	22.219,76	22.219,76	22.219,76	22.219,76	22.219,76	-4.099,10	122,62%
RETRIB. PERSONAL FUNC. INTERINO CONSER	18.120,66	0,00	0,00	0,00	0,00	0,00	318,35	-4.099,10	122,62%
Económico 12002 :	0,00	18.120,66	22.219,76	22.219,76	22.219,76	22.219,76	22.219,76	-4.099,10	122,62%
	18.120,66	0,00	0,00	0,00	0,00	0,00	318,35	-4.099,10	122,62%
Total Concepto 120 :	**0,00**	**18.120,66**	**22.219,76**	**22.219,76**	**22.219,76**	**22.219,76**	**22.219,76**	**-4.099,10**	122,62%
	18.120,66	**0,00**	**0,00**	**0,00**	**0,00**	**0,00**	**318,35**	**-4.099,10**	122,62%
N 61 3261 12102	0,00	0,00	11.128,89	11.128,89	11.128,89	11.128,89	11.128,89	-11.128,89	0,00%
RETRIB. COMP. PERS. FUNC. INTERINO CONS	0,00	0,00	0,00	0,00	0,00	0,00	0,00	-11.128,89	0,00%
Económico 12102 :	0,00	0,00	11.128,89	11.128,89	11.128,89	11.128,89	11.128,89	-11.128,89	0,00%
	0,00	0,00	0,00	0,00	0,00	0,00	0,00	-11.128,89	0,00%
Total Concepto 121 :	**0,00**	**0,00**	**11.128,89**	**11.128,89**	**11.128,89**	**11.128,89**	**11.128,89**	**-11.128,89**	0,00%
	0,00	**0,00**	**0,00**	**0,00**	**0,00**	**0,00**	**0,00**	**-11.128,89**	0,00%
Total Artículo 12 :	**0,00**	**18.120,66**	**33.348,65**	**33.348,65**	**33.348,65**	**33.348,65**	**33.348,65**	**-15.227,99**	184,04%
	18.120,66	**0,00**	**0,00**	**0,00**	**0,00**	**0,00**	**318,35**	**-15.227,99**	184,04%
N 61 3261 13001	1.042.026,01	1.042.026,01	193.827,47	193.827,47	193.827,47	193.827,47	193.827,47	848.198,54	18,60%
RETRIB. BASICAS PERSONAL LABORAL CONS	0,00	0,00	0,00	0,00	0,00	0,00	0,00	848.198,54	18,60%
Económico 13001 :	1.042.026,01	1.042.026,01	193.827,47	193.827,47	193.827,47	193.827,47	193.827,47	848.198,54	18,60%
	0,00	0,00	0,00	0,00	0,00	0,00	0,00	848.198,54	18,60%
N 61 3261 13002	0,00	0,00	334.676,84	334.676,84	334.676,84	334.676,84	334.676,84	-334.676,84	0,00%
RETRIB. COMPLEMENT. PERSONAL LABORAL	0,00	0,00	0,00	0,00	0,00	0,00	0,00	-334.676,84	0,00%
Económico 13002 :	0,00	0,00	334.676,84	334.676,84	334.676,84	334.676,84	334.676,84	-334.676,84	0,00%
	0,00	0,00	0,00	0,00	0,00	0,00	0,00	-334.676,84	0,00%
Total Concepto 130 :	**1.042.026,01**	**1.042.026,01**	**528.504,31**	**528.504,31**	**528.504,31**	**528.504,31**	**528.504,31**	**513.521,70**	50,72%
	0,00	**0,00**	**0,00**	**0,00**	**0,00**	**0,00**	**0,00**	**513.521,70**	50,72%
N 61 3261 13101	53.154,16	53.154,16	59.764,59	59.764,59	59.764,59	59.764,59	59.764,59	-6.610,43	112,44%
RETRIB. BASICAS PERSONAL EVENTUAL	0,00	0,00	0,00	0,00	0,00	0,00	0,00	-6.610,43	112,44%
Económico 13101 :	53.154,16	53.154,16	59.764,59	59.764,59	59.764,59	59.764,59	59.764,59	-6.610,43	112,44%
	0,00	0,00	0,00	0,00	0,00	0,00	0,00	-6.610,43	112,44%
N 61 3261 13102	0,00	0,00	136.022,23	136.022,23	136.022,23	136.022,23	136.022,23	-136.022,23	0,00%
RETRIB. COMPLEMENTARIAS PERSONAL EVE	0,00	0,00	0,00	0,00	0,00	0,00	0,00	-136.022,23	0,00%
Económico 13102 :	0,00	0,00	136.022,23	136.022,23	136.022,23	136.022,23	136.022,23	-136.022,23	0,00%
	0,00	0,00	0,00	0,00	0,00	0,00	0,00	-136.022,23	0,00%
Total Concepto 131 :	**53.154,16**	**53.154,16**	**195.786,82**	**195.786,82**	**195.786,82**	**195.786,82**	**195.786,82**	**-142.632,66**	368,34%
	0,00	**0,00**	**0,00**	**0,00**	**0,00**	**0,00**	**0,00**	**-142.632,66**	368,34%
N 61 3261 13201	0,00	0,00	30.468,36	30.468,36	30.468,36	30.468,36	30.468,36	-30.468,36	0,00%
RETRIB. BASICAS PERSONAL INDEFINIDO NO	0,00	0,00	0,00	0,00	0,00	0,00	0,00	-30.468,36	0,00%
Económico 13201 :	0,00	0,00	30.468,36	30.468,36	30.468,36	30.468,36	30.468,36	-30.468,36	0,00%
	0,00	0,00	0,00	0,00	0,00	0,00	0,00	-30.468,36	0,00%

Partida	Cto. Inicial	Cto. Definitivo	A	D	O	P	Pagos	Saldo	% Ejec. A
	Modificaciones	Cto. No Disp.	A Pendiente	D Pendiente	O Pendiente	P Pendiente	Reintergros	Reman.	% Ejec. O
N 61 3261 13202	0,00	0,00	59.333,66	59.333,66	59.333,66	59.333,66	59.333,66	-59.333,66	0,00%
RETRIB. COMPLEMENT. PERSONAL INDEFINID	0,00	0,00	0,00	0,00	0,00	0,00	0,00	-59.333,66	0,00%
Económico 13202 :	0,00	0,00	59.333,66	59.333,66	59.333,66	59.333,66	59.333,66	-59.333,66	0,00%
	0,00	0,00	0,00	0,00	0,00	0,00	0,00	-59.333,66	0,00%
Total Concepto 132 :	**0,00**	**0,00**	**89.802,02**	**89.802,02**	**89.802,02**	**89.802,02**	**89.802,02**	**-89.802,02**	0,00%
	0,00	**0,00**	**0,00**	**0,00**	**0,00**	**0,00**	**0,00**	**-89.802,02**	0,00%
Total Artículo 13 :	**1.095.180,17**	**1.095.180,17**	**814.093,15**	**814.093,15**	**814.093,15**	**814.093,15**	**814.093,15**	**281.087,02**	74,33%
	0,00	**0,00**	**0,00**	**0,00**	**0,00**	**0,00**	**0,00**	**281.087,02**	74,33%
N 61 3261 14001	45.000,00	45.000,00	200,00	200,00	200,00	200,00	200,00	44.800,00	0,44%
OTROS GASTOS DE PERSONAL	0,00	0,00	0,00	0,00	0,00	0,00	0,00	44.800,00	0,44%
Económico 14001 :	45.000,00	45.000,00	200,00	200,00	200,00	200,00	200,00	44.800,00	0,44%
	0,00	0,00	0,00	0,00	0,00	0,00	0,00	44.800,00	0,44%
Total Concepto 140 :	**45.000,00**	**45.000,00**	**200,00**	**200,00**	**200,00**	**200,00**	**200,00**	**44.800,00**	0,44%
	0,00	**0,00**	**0,00**	**0,00**	**0,00**	**0,00**	**0,00**	**44.800,00**	0,44%
Total Artículo 14 :	**45.000,00**	**45.000,00**	**200,00**	**200,00**	**200,00**	**200,00**	**200,00**	**44.800,00**	0,44%
	0,00	**0,00**	**0,00**	**0,00**	**0,00**	**0,00**	**0,00**	**44.800,00**	0,44%
N 61 3261 16001	280.352,45	281.804,76	141.637,39	141.637,39	141.637,39	141.637,39	123.489,94	140.167,37	50,26%
SEGURIDAD SOCIAL LABORALES CONSERVAT	1.452,31	0,00	0,00	0,00	0,00	18.147,45	0,00	140.167,37	50,26%
Económico 16001 :	280.352,45	281.804,76	141.637,39	141.637,39	141.637,39	141.637,39	123.489,94	140.167,37	50,26%
	1.452,31	0,00	0,00	0,00	0,00	18.147,45	0,00	140.167,37	50,26%
N 61 3261 16003	15.209,97	15.209,97	57.296,57	57.296,57	57.296,57	57.296,57	50.736,67	-42.086,60	376,70%
SEGURIDAD SOCIAL EVENTUALES CONSERV	0,00	0,00	0,00	0,00	0,00	6.559,90	0,00	-42.086,60	376,70%
Económico 16003 :	15.209,97	15.209,97	57.296,57	57.296,57	57.296,57	57.296,57	50.736,67	-42.086,60	376,70%
	0,00	0,00	0,00	0,00	0,00	6.559,90	0,00	-42.086,60	376,70%
N 61 3261 16004	16.510,78	16.510,78	0,00	0,00	0,00	0,00	0,00	16.510,78	0,00%
ELKARKIDETZA CONSERVATORIO	0,00	0,00	0,00	0,00	0,00	0,00	0,00	16.510,78	0,00%
Económico 16004 :	16.510,78	16.510,78	0,00	0,00	0,00	0,00	0,00	16.510,78	0,00%
	0,00	0,00	0,00	0,00	0,00	0,00	0,00	16.510,78	0,00%
N 61 3261 16006	0,00	0,00	5.161,81	5.161,81	5.161,81	5.161,81	4.432,85	-5.161,81	0,00%
SEGURIDAD SOCIAL PERSONAL FUNC. INTERI	0,00	0,00	0,00	0,00	0,00	728,96	0,00	-5.161,81	0,00%
Económico 16006 :	0,00	0,00	5.161,81	5.161,81	5.161,81	5.161,81	4.432,85	-5.161,81	0,00%
	0,00	0,00	0,00	0,00	0,00	728,96	0,00	-5.161,81	0,00%
N 61 3261 16007	0,00	0,00	31.556,09	31.556,09	31.556,09	31.556,09	25.241,97	-31.556,09	0,00%
SEGURIDAD SOCIAL PERSONAL INDEDIFINIDO	0,00	0,00	0,00	0,00	0,00	6.314,12	0,00	-31.556,09	0,00%
Económico 16007 :	0,00	0,00	31.556,09	31.556,09	31.556,09	31.556,09	25.241,97	-31.556,09	0,00%
	0,00	0,00	0,00	0,00	0,00	6.314,12	0,00	-31.556,09	0,00%
N 61 3261 16009	7.414,54	7.414,54	4.884,97	4.884,97	4.884,97	4.884,97	4.884,97	2.529,57	65,88%
SEGUROS DE VIDA, ACCID. E INV. CONSERV	0,00	0,00	0,00	0,00	0,00	0,00	0,00	2.529,57	65,88%
Económico 16009 :	7.414,54	7.414,54	4.884,97	4.884,97	4.884,97	4.884,97	4.884,97	2.529,57	65,88%
	0,00	0,00	0,00	0,00	0,00	0,00	0,00	2.529,57	65,88%
N 61 3261 16011	0,00	0,00	10.579,13	10.579,13	10.579,13	9.654,74	8.730,35	-10.579,13	0,00%
ELKARKIDETZA PERSONAL LABORAL FIJO	0,00	0,00	0,00	0,00	924,39	924,39	0,00	-10.579,13	0,00%

Partida	Cto. Inicial	Cto. Definitivo	A	D	O	P	Pagos	Saldo	% Ejec. A
	Modificaciones	Cto. No Disp.	A Pendiente	D Pendiente	O Pendiente	P Pendiente	Reintergros	Reman.	% Ejec. O
Económico 16011 :	0,00	0,00	10.579,13	10.579,13	10.579,13	9.654,74	8.730,35	-10.579,13	0,00%
	0,00	0,00	0,00	0,00	924,39	924,39	0,00	-10.579,13	0,00%
N 61 3261 16012	0,00	0,00	1.904,54	1.904,54	1.904,54	1.731,40	1.558,26	-1.904,54	0,00%
ELKARKIDETZA PERSONAL EVENTUAL	0,00	0,00	0,00	0,00	173,14	173,14	0,00	-1.904,54	0,00%
Económico 16012 :	0,00	0,00	1.904,54	1.904,54	1.904,54	1.731,40	1.558,26	-1.904,54	0,00%
	0,00	0,00	0,00	0,00	173,14	173,14	0,00	-1.904,54	0,00%
Total Concepto 160 :	**319.487,74**	**320.940,05**	**253.020,50**	**253.020,50**	**253.020,50**	**251.922,97**	**219.075,01**	**67.919,55**	78,84%
	1.452,31	**0,00**	**0,00**	**0,00**	**1.097,53**	**32.847,96**	**0,00**	**67.919,55**	78,84%
N 61 3261 16201	10.000,00	10.000,00	280,00	280,00	280,00	280,00	280,00	9.720,00	2,80%
FORMACIÓN DEL PERSONAL	0,00	0,00	0,00	0,00	0,00	0,00	0,00	9.720,00	2,80%
Económico 16201 :	10.000,00	10.000,00	280,00	280,00	280,00	280,00	280,00	9.720,00	2,80%
	0,00	0,00	0,00	0,00	0,00	0,00	0,00	9.720,00	2,80%
Total Concepto 162 :	**10.000,00**	**10.000,00**	**280,00**	**280,00**	**280,00**	**280,00**	**280,00**	**9.720,00**	2,80%
	0,00	**0,00**	**0,00**	**0,00**	**0,00**	**0,00**	**0,00**	**9.720,00**	2,80%
Total Artículo 16 :	**329.487,74**	**330.940,05**	**253.300,50**	**253.300,50**	**253.300,50**	**252.202,97**	**219.355,01**	**77.639,55**	76,54%
	1.452,31	**0,00**	**0,00**	**0,00**	**1.097,53**	**32.847,96**	**0,00**	**77.639,55**	76,54%
Total Capítulo 1 :	**1.469.667,91**	**1.489.240,88**	**1.100.942,30**	**1.100.942,30**	**1.100.942,30**	**1.099.844,77**	**1.066.996,81**	**388.298,58**	73,93%
	19.572,97	**0,00**	**0,00**	**0,00**	**1.097,53**	**32.847,96**	**318,35**	**388.298,58**	73,93%
N 61 3261 21101	7.885,82	8.224,47	5.974,66	5.974,66	5.847,61	5.847,61	3.951,77	2.029,09	72,64%
REP.MANT. Y CONS. EDIFICIOS CONSERVATO	338,65	220,72	0,00	127,05	0,00	1.895,84	0,00	2.376,86	71,10%
Económico 21101 :	7.885,82	8.224,47	5.974,66	5.974,66	5.847,61	5.847,61	3.951,77	2.029,09	72,64%
	338,65	220,72	0,00	127,05	0,00	1.895,84	0,00	2.376,86	71,10%
Total Concepto 211 :	**7.885,82**	**8.224,47**	**5.974,66**	**5.974,66**	**5.847,61**	**5.847,61**	**3.951,77**	**2.029,09**	72,64%
	338,65	**220,72**	**0,00**	**127,05**	**0,00**	**1.895,84**	**0,00**	**2.376,86**	71,10%
N 61 3261 21401	3.500,00	3.500,00	2.733,38	2.733,38	2.327,44	2.327,44	2.327,44	766,62	78,10%
REP. MANT. Y CONS. MOBILIARIO CONSERVA	0,00	0,00	0,00	405,94	0,00	0,00	0,00	1.172,56	66,50%
Económico 21401 :	3.500,00	3.500,00	2.733,38	2.733,38	2.327,44	2.327,44	2.327,44	766,62	78,10%
	0,00	0,00	0,00	405,94	0,00	0,00	0,00	1.172,56	66,50%
Total Concepto 214 :	**3.500,00**	**3.500,00**	**2.733,38**	**2.733,38**	**2.327,44**	**2.327,44**	**2.327,44**	**766,62**	78,10%
	0,00	**0,00**	**0,00**	**405,94**	**0,00**	**0,00**	**0,00**	**1.172,56**	66,50%
Total Artículo 21 :	**11.385,82**	**11.724,47**	**8.708,04**	**8.708,04**	**8.175,05**	**8.175,05**	**6.279,21**	**2.795,71**	74,27%
	338,65	**220,72**	**0,00**	**532,99**	**0,00**	**1.895,84**	**0,00**	**3.549,42**	69,73%
N 61 3261 22001	3.021,00	3.021,00	1.666,40	1.666,40	1.666,40	1.666,40	1.461,85	1.354,60	55,16%
MATERIAL DE OFICINA NO INVENT. CONSERV	0,00	0,00	0,00	0,00	0,00	204,55	0,00	1.354,60	55,16%
Económico 22001 :	3.021,00	3.021,00	1.666,40	1.666,40	1.666,40	1.666,40	1.461,85	1.354,60	55,16%
	0,00	0,00	0,00	0,00	0,00	204,55	0,00	1.354,60	55,16%
N 61 3261 22002	2.560,00	2.560,00	1.231,65	1.231,65	1.231,65	1.231,65	468,25	1.328,35	48,11%
PRENSA, REV. Y OTRAS PUBLIC. CONSERVAT	0,00	0,00	0,00	0,00	0,00	763,40	0,00	1.328,35	48,11%
Económico 22002 :	2.560,00	2.560,00	1.231,65	1.231,65	1.231,65	1.231,65	468,25	1.328,35	48,11%
	0,00	0,00	0,00	0,00	0,00	763,40	0,00	1.328,35	48,11%
N 61 3261 22003	600,00	600,00	17,90	17,90	17,90	17,90	17,90	582,10	2,98%
MATERIAL INFORMATICO NO INVENT. CONSE	0,00	0,00	0,00	0,00	0,00	0,00	0,00	582,10	2,98%

Partida	Cto. Inicial	Cto. Definitivo	A	D	O	P	Pagos	Saldo	% Ejec. A
	Modificaciones	Cto. No Disp.	A Pendiente	D Pendiente	O Pendiente	P Pendiente	Reintergros	Reman.	% Ejec. O
Económico 22003 :	600,00	600,00	17,90	17,90	17,90	17,90	17,90	582,10	2,98%
	0,00	0,00	0,00	0,00	0,00	0,00	0,00	582,10	2,98%
N 61 3261 22004	2.517,50	2.517,50	1.409,52	1.409,52	1.409,52	1.409,52	1.127,47	17,50	55,99%
FOTOCOPIADORAS. CONSERVATORIO	0,00	1.090,48	0,00	0,00	0,00	282,05	0,00	1.107,98	55,99%
Económico 22004 :	2.517,50	2.517,50	1.409,52	1.409,52	1.409,52	1.409,52	1.127,47	17,50	55,99%
	0,00	1.090,48	0,00	0,00	0,00	282,05	0,00	1.107,98	55,99%
Total Concepto 220 :	**8.698,50**	**8.698,50**	**4.325,47**	**4.325,47**	**4.325,47**	**4.325,47**	**3.075,47**	**3.282,55**	49,73%
	0,00	**1.090,48**	**0,00**	**0,00**	**0,00**	**1.250,00**	**0,00**	**4.373,03**	49,73%
N 61 3261 22101	9.189,88	9.189,88	5.539,95	5.539,95	5.539,95	5.539,95	4.292,38	889,88	60,28%
ENERGIA ELECTRICA. CONSERVATORIO	0,00	2.760,05	0,00	0,00	0,00	1.247,57	0,00	3.649,93	60,28%
Económico 22101 :	9.189,88	9.189,88	5.539,95	5.539,95	5.539,95	5.539,95	4.292,38	889,88	60,28%
	0,00	2.760,05	0,00	0,00	0,00	1.247,57	0,00	3.649,93	60,28%
N 61 3261 22102	1.633,76	1.633,76	795,22	795,22	795,22	795,22	620,13	814,79	48,67%
SUMINISTRO DE AGUA. CONSERVATORIO	0,00	23,75	0,00	0,00	0,00	175,09	0,00	838,54	48,67%
Económico 22102 :	1.633,76	1.633,76	795,22	795,22	795,22	795,22	620,13	814,79	48,67%
	0,00	23,75	0,00	0,00	0,00	175,09	0,00	838,54	48,67%
N 61 3261 22103	9.189,88	9.189,88	4.322,63	4.322,63	4.322,63	4.322,63	4.322,63	3.089,88	47,04%
COMBUSTIBLES (GAS, FUEL..) CONSERVATOR	0,00	1.777,37	0,00	0,00	0,00	0,00	0,00	4.867,25	47,04%
Económico 22103 :	9.189,88	9.189,88	4.322,63	4.322,63	4.322,63	4.322,63	4.322,63	3.089,88	47,04%
	0,00	1.777,37	0,00	0,00	0,00	0,00	0,00	4.867,25	47,04%
N 61 3261 22109	100,00	100,00	0,00	0,00	0,00	0,00	0,00	100,00	0,00%
PRODUCTOS DE LIMPIEZA Y ASEO. CONSERV	0,00	0,00	0,00	0,00	0,00	0,00	0,00	100,00	0,00%
Económico 22109 :	100,00	100,00	0,00	0,00	0,00	0,00	0,00	100,00	0,00%
	0,00	0,00	0,00	0,00	0,00	0,00	0,00	100,00	0,00%
N 61 3261 22110	4.330,10	4.330,10	4.285,39	4.285,39	4.285,39	4.285,39	4.285,39	44,71	98,97%
MATERIAL TECNICO Y ESPECIAL. CONSERVA	0,00	0,00	0,00	0,00	0,00	0,00	0,00	44,71	98,97%
Económico 22110 :	4.330,10	4.330,10	4.285,39	4.285,39	4.285,39	4.285,39	4.285,39	44,71	98,97%
	0,00	0,00	0,00	0,00	0,00	0,00	0,00	44,71	98,97%
Total Concepto 221 :	**24.443,62**	**24.443,62**	**14.943,19**	**14.943,19**	**14.943,19**	**14.943,19**	**13.520,53**	**4.939,26**	61,13%
	0,00	**4.561,17**	**0,00**	**0,00**	**0,00**	**1.422,66**	**0,00**	**9.500,43**	61,13%
N 61 3261 22201	816,88	816,88	455,74	455,74	455,74	455,74	399,74	66,88	55,79%
TELEFONO CONSERVATORIO	0,00	294,26	0,00	0,00	0,00	56,00	0,00	361,14	55,79%
Económico 22201 :	816,88	816,88	455,74	455,74	455,74	455,74	399,74	66,88	55,79%
	0,00	294,26	0,00	0,00	0,00	56,00	0,00	361,14	55,79%
Total Concepto 222 :	**816,88**	**816,88**	**455,74**	**455,74**	**455,74**	**455,74**	**399,74**	**66,88**	55,79%
	0,00	**294,26**	**0,00**	**0,00**	**0,00**	**56,00**	**0,00**	**361,14**	55,79%
N 61 3261 22301	300,00	300,00	26,78	26,78	26,78	26,78	0,00	273,22	8,93%
TRANSPORTES. CONSERVATORIO	0,00	0,00	0,00	0,00	0,00	26,78	0,00	273,22	8,93%
Económico 22301 :	300,00	300,00	26,78	26,78	26,78	26,78	0,00	273,22	8,93%
	0,00	0,00	0,00	0,00	0,00	26,78	0,00	273,22	8,93%
Total Concepto 223 :	**300,00**	**300,00**	**26,78**	**26,78**	**26,78**	**26,78**	**0,00**	**273,22**	8,93%
	0,00	**0,00**	**0,00**	**0,00**	**0,00**	**26,78**	**0,00**	**273,22**	8,93%

Partida	Cto. Inicial	Cto. Definitivo	A	D	O	P	Pagos	Saldo	% Ejec. A
	Modificaciones	Cto. No Disp.	A Pendiente	D Pendiente	O Pendiente	P Pendiente	Reintergros	Reman.	% Ejec. O
N 61 3261 22403	1.244,65	1.244,65	1.349,65	1.349,65	1.349,65	1.349,65	1.349,65	-105,00	108,44%
SEGUROS RESPONSABILIDAD CIVIL CONSERV	0,00	0,00	0,00	0,00	0,00	0,00	0,00	-105,00	108,44%
Económico 22403 :	1.244,65	1.244,65	1.349,65	1.349,65	1.349,65	1.349,65	1.349,65	-105,00	108,44%
	0,00	0,00	0,00	0,00	0,00	0,00	0,00	-105,00	108,44%
Total Concepto 224 :	**1.244,65**	**1.244,65**	**1.349,65**	**1.349,65**	**1.349,65**	**1.349,65**	**1.349,65**	**-105,00**	108,44%
	0,00	**0,00**	**0,00**	**0,00**	**0,00**	**0,00**	**0,00**	**-105,00**	108,44%
N 61 3261 22603	3.524,50	3.524,50	0,00	0,00	0,00	0,00	0,00	3.524,50	0,00%
PUBLICIDAD Y PROPAGANDA CONSERVATORI	0,00	0,00	0,00	0,00	0,00	0,00	0,00	3.524,50	0,00%
Económico 22603 :	3.524,50	3.524,50	0,00	0,00	0,00	0,00	0,00	3.524,50	0,00%
	0,00	0,00	0,00	0,00	0,00	0,00	0,00	3.524,50	0,00%
N 61 3261 22607	40.483,41	40.483,41	5.874,69	5.874,69	5.874,69	5.874,69	5.874,69	34.608,72	14,51%
ACTIVIDADES CULTURALES VARIAS. CONSER	0,00	0,00	0,00	0,00	0,00	0,00	0,00	34.608,72	14,51%
Económico 22607 :	40.483,41	40.483,41	5.874,69	5.874,69	5.874,69	5.874,69	5.874,69	34.608,72	14,51%
	0,00	0,00	0,00	0,00	0,00	0,00	0,00	34.608,72	14,51%
N 61 3261 22699	5.538,50	5.538,50	4.058,04	4.058,04	4.058,04	4.058,04	3.933,53	1.480,46	73,27%
OTROS GASTOS DIVERSOS CONSERVATORIO	0,00	0,00	0,00	0,00	0,00	124,51	0,00	1.480,46	73,27%
Económico 22699 :	5.538,50	5.538,50	4.058,04	4.058,04	4.058,04	4.058,04	3.933,53	1.480,46	73,27%
	0,00	0,00	0,00	0,00	0,00	124,51	0,00	1.480,46	73,27%
Total Concepto 226 :	**49.546,41**	**49.546,41**	**9.932,73**	**9.932,73**	**9.932,73**	**9.932,73**	**9.808,22**	**39.613,68**	20,05%
	0,00	**0,00**	**0,00**	**0,00**	**0,00**	**124,51**	**0,00**	**39.613,68**	20,05%
N 61 3261 22701	54.514,87	54.514,87	52.135,92	52.135,92	34.757,28	34.757,28	26.067,96	2.378,95	95,64%
GARBIKETA- LIMPIEZA	0,00	0,00	0,00	17.378,64	0,00	8.689,32	0,00	19.757,59	63,76%
Económico 22701 :	54.514,87	54.514,87	52.135,92	52.135,92	34.757,28	34.757,28	26.067,96	2.378,95	95,64%
	0,00	0,00	0,00	17.378,64	0,00	8.689,32	0,00	19.757,59	63,76%
N 61 3261 22702	2.669,23	2.669,23	739,42	739,42	739,42	739,42	739,42	1.906,06	27,70%
SEGURIDAD CONSERVATORIO	0,00	23,75	0,00	0,00	0,00	0,00	0,00	1.929,81	27,70%
Económico 22702 :	2.669,23	2.669,23	739,42	739,42	739,42	739,42	739,42	1.906,06	27,70%
	0,00	23,75	0,00	0,00	0,00	0,00	0,00	1.929,81	27,70%
N 61 3261 22707	9.000,00	9.314,60	7.518,62	7.518,62	4.369,92	4.369,92	2.718,43	1.795,98	80,72%
ESTUDIOS Y TRABAJOS TECNICOS. CONSERV	314,60	0,00	0,00	3.148,70	0,00	1.651,49	0,00	4.944,68	46,91%
Económico 22707 :	9.000,00	9.314,60	7.518,62	7.518,62	4.369,92	4.369,92	2.718,43	1.795,98	80,72%
	314,60	0,00	0,00	3.148,70	0,00	1.651,49	0,00	4.944,68	46,91%
Total Concepto 227 :	**66.184,10**	**66.498,70**	**60.393,96**	**60.393,96**	**39.866,62**	**39.866,62**	**29.525,81**	**6.080,99**	90,82%
	314,60	**23,75**	**0,00**	**20.527,34**	**0,00**	**10.340,81**	**0,00**	**26.632,08**	59,95%
Total Artículo 22 :	**151.234,16**	**151.548,76**	**91.427,52**	**91.427,52**	**70.900,18**	**70.900,18**	**57.679,42**	**54.151,58**	60,33%
	314,60	**5.969,66**	**0,00**	**20.527,34**	**0,00**	**13.220,76**	**0,00**	**80.648,58**	46,78%
N 61 3261 23001	400,00	400,00	353,58	353,58	353,58	353,58	353,58	46,42	88,40%
DIETAS, LOC. Y TRASL. PERSONAL CONSERV	0,00	0,00	0,00	0,00	0,00	0,00	0,00	46,42	88,40%
Económico 23001 :	400,00	400,00	353,58	353,58	353,58	353,58	353,58	46,42	88,40%
	0,00	0,00	0,00	0,00	0,00	0,00	0,00	46,42	88,40%
Total Concepto 230 :	**400,00**	**400,00**	**353,58**	**353,58**	**353,58**	**353,58**	**353,58**	**46,42**	88,40%
	0,00	**0,00**	**0,00**	**0,00**	**0,00**	**0,00**	**0,00**	**46,42**	88,40%

Partida	Cto. Inicial	Cto. Definitivo	A	D	O	P	Pagos	Saldo	% Ejec. A
	Modificaciones	Cto. No Disp.	A Pendiente	D Pendiente	O Pendiente	P Pendiente	Reintergros	Reman.	% Ejec. O
Total Artículo 23 :	**400,00**	**400,00**	**353,58**	**353,58**	**353,58**	**353,58**	**353,58**	**46,42**	88,40%
	0,00	**0,00**	**0,00**	**0,00**	**0,00**	**0,00**	**0,00**	**46,42**	88,40%
Total Capítulo 2 :	**163.019,98**	**163.673,23**	**100.489,14**	**100.489,14**	**79.428,81**	**79.428,81**	**64.312,21**	**56.993,71**	61,40%
	653,25	**6.190,38**	**0,00**	**21.060,33**	**0,00**	**15.116,60**	**0,00**	**84.244,42**	48,53%
N 61 3261 48101	40.736,90	40.736,90	29.496,81	29.496,81	29.496,81	29.496,81	29.496,81	11.240,09	72,41%
A FAMILIAS E INSTIT. SIN FINES DE LUVRO	0,00	0,00	0,00	0,00	0,00	0,00	0,00	11.240,09	72,41%
Económico 48101 :	40.736,90	40.736,90	29.496,81	29.496,81	29.496,81	29.496,81	29.496,81	11.240,09	72,41%
	0,00	0,00	0,00	0,00	0,00	0,00	0,00	11.240,09	72,41%
N 61 3261 48105	3.000,00	3.000,00	1.073,00	1.073,00	1.073,00	1.073,00	1.073,00	1.927,00	35,77%
BECAS	0,00	0,00	0,00	0,00	0,00	0,00	0,00	1.927,00	35,77%
Económico 48105 :	3.000,00	3.000,00	1.073,00	1.073,00	1.073,00	1.073,00	1.073,00	1.927,00	35,77%
	0,00	0,00	0,00	0,00	0,00	0,00	0,00	1.927,00	35,77%
Total Concepto 481 :	**43.736,90**	**43.736,90**	**30.569,81**	**30.569,81**	**30.569,81**	**30.569,81**	**30.569,81**	**13.167,09**	69,89%
	0,00	**0,00**	**0,00**	**0,00**	**0,00**	**0,00**	**0,00**	**13.167,09**	69,89%
Total Artículo 48 :	**43.736,90**	**43.736,90**	**30.569,81**	**30.569,81**	**30.569,81**	**30.569,81**	**30.569,81**	**13.167,09**	69,89%
	0,00	**0,00**	**0,00**	**0,00**	**0,00**	**0,00**	**0,00**	**13.167,09**	69,89%
Total Capítulo 4 :	**43.736,90**	**43.736,90**	**30.569,81**	**30.569,81**	**30.569,81**	**30.569,81**	**30.569,81**	**13.167,09**	69,89%
	0,00	**0,00**	**0,00**	**0,00**	**0,00**	**0,00**	**0,00**	**13.167,09**	69,89%
N 61 3261 62203	0,00	7.099,68	7.099,68	7.099,68	7.099,68	7.099,68	7.099,68	0,00	100,00%
EDIFICIOS	7.099,68	0,00	0,00	0,00	0,00	0,00	0,00	0,00	100,00%
Económico 62203 :	0,00	7.099,68	7.099,68	7.099,68	7.099,68	7.099,68	7.099,68	0,00	100,00%
	7.099,68	0,00	0,00	0,00	0,00	0,00	0,00	0,00	100,00%
Total Concepto 622 :	**0,00**	**7.099,68**	**7.099,68**	**7.099,68**	**7.099,68**	**7.099,68**	**7.099,68**	**0,00**	100,00%
	7.099,68	**0,00**	**0,00**	**0,00**	**0,00**	**0,00**	**0,00**	**0,00**	100,00%
Total Artículo 62 :	**0,00**	**7.099,68**	**7.099,68**	**7.099,68**	**7.099,68**	**7.099,68**	**7.099,68**	**0,00**	100,00%
	7.099,68	**0,00**	**0,00**	**0,00**	**0,00**	**0,00**	**0,00**	**0,00**	100,00%
Total Capítulo 6 :	**0,00**	**7.099,68**	**7.099,68**	**7.099,68**	**7.099,68**	**7.099,68**	**7.099,68**	**0,00**	100,00%
	7.099,68	**0,00**	**0,00**	**0,00**	**0,00**	**0,00**	**0,00**	**0,00**	100,00%
N 61 3261 83301	6.315,29	6.315,29	3.000,00	3.000,00	3.000,00	3.000,00	3.000,00	3.315,29	47,50%
CONCESION DE ANTICIPOS AL PERSONAL CO	0,00	0,00	0,00	0,00	0,00	0,00	0,00	3.315,29	47,50%
Económico 83301 :	6.315,29	6.315,29	3.000,00	3.000,00	3.000,00	3.000,00	3.000,00	3.315,29	47,50%
	0,00	0,00	0,00	0,00	0,00	0,00	0,00	3.315,29	47,50%
Total Concepto 833 :	**6.315,29**	**6.315,29**	**3.000,00**	**3.000,00**	**3.000,00**	**3.000,00**	**3.000,00**	**3.315,29**	47,50%
	0,00	**0,00**	**0,00**	**0,00**	**0,00**	**0,00**	**0,00**	**3.315,29**	47,50%
Total Artículo 83 :	**6.315,29**	**6.315,29**	**3.000,00**	**3.000,00**	**3.000,00**	**3.000,00**	**3.000,00**	**3.315,29**	47,50%
	0,00	**0,00**	**0,00**	**0,00**	**0,00**	**0,00**	**0,00**	**3.315,29**	47,50%
Total Capítulo 8 :	**6.315,29**	**6.315,29**	**3.000,00**	**3.000,00**	**3.000,00**	**3.000,00**	**3.000,00**	**3.315,29**	47,50%
	0,00	**0,00**	**0,00**	**0,00**	**0,00**	**0,00**	**0,00**	**3.315,29**	47,50%
Total General:	**1.682.740,08**	**1.710.065,98**	**1.242.100,93**	**1.242.100,93**	**1.221.040,60**	**1.219.943,07**	**1.171.978,51**	**461.774,67**	72,63%
	27.325,90	**6.190,38**	**0,00**	**21.060,33**	**1.097,53**	**47.964,56**	**318,35**	**489.025,38**	71,40%

Bartolome Ertzilla Musika Eskola
DURANGOKO UDALA
Escuela de Música Bartolome Ertzilla
AYTO. de DURANGO

Bartolomé Ertzilla

AURREKONTU-GASTUAK / GASTOS PRESUPUESTARIOS

URTEKOAK /CORRIENTES

Aurrekontu-gauzapenaren grafikoa / Gráfico de ejecución Presupuestaria

30/09/2019

O.A.A. FUNDACION BARTOLOME ERTZILLA - 2019

Estado de Situación del Presupuesto de Gastos

Ppto. Inicial	Ppto.Definitivo	A	D	O	P	RP	Credito Disponible	% Disponibilidad	Ind. Modificacio	Ind. Ejec. Pptario.	Ind. Pagos
Modificac.	RC Pend.					Reintegros					
1.682.740,08	1.710.065,98	1.242.100,93	1.242.100,93	1.221.040,60	1.219.943,07	1.171.978,51	461.774,67	27,00	1,62%	71,40%	95,98%
27.325,90	6.190,38					318,35					

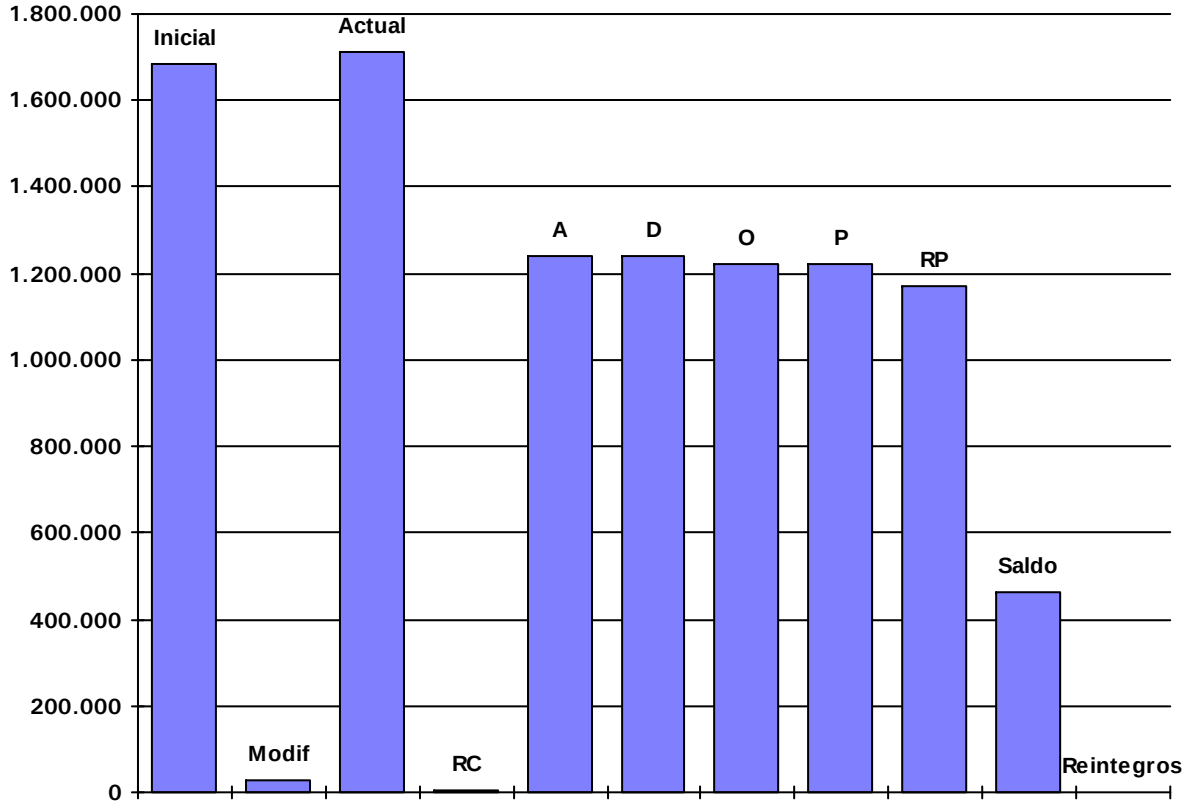

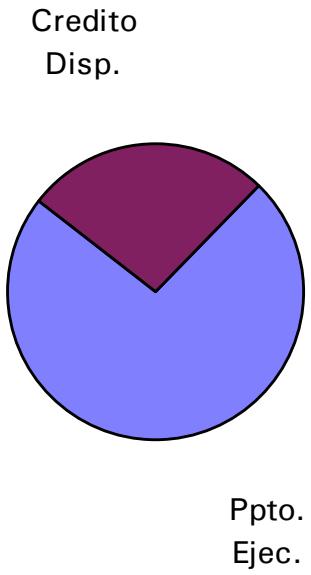

Bartolome Ertzilla Musika Eskola
DURANGOKO UDALA

Escuela de Música Bartolome Ertzilla
AYTO. de DURANGO

Bartolomé Ertzilla

AURREKONTU-GASTUAK / GASTOS PRESUPUESTARIOS

URTEKOAK /CORRIENTES

Kreditu-aldaketak / Modificaciones de crédito

30/09/2019

O.A.A. FUNDACION BARTOLOME ERTZILLA - 2019

Modificaciones de crédito del Presupuesto de Gastos 2019

Inicial	Habilitaciones de crédito	Incorporaciones de crédito	Bajas por anulación	Transferencias de créditos	Créditos adicionales	Total Modificaciones	Definitivo
2019.61.3261.12002. - RETRIB. PERSONAL FUNC. INTERINO CONSERVATORIO							
0,00	0,00	0,00	0,00	0,00	18.120,66	18.120,66	18.120,66
				0,00			
2019.61.3261.12102. - RETRIB. COMP. PERS. FUNC. INTERINO CONSERVATORIO							
0,00	0,00	0,00	0,00	0,00	0,00	0,00	0,00
				0,00			
2019.61.3261.13001. - RETRIB. BASICAS PERSONAL LABORAL CONSERVATORIO							
1.042.026,01	0,00	0,00	0,00	0,00	0,00	0,00	1.042.026,01
				0,00			
2019.61.3261.13002. - RETRIB. COMPLEMENT. PERSONAL LABORAL CONSERVATORIO							
0,00	0,00	0,00	0,00	0,00	0,00	0,00	0,00
				0,00			
2019.61.3261.13101. - RETRIB. BASICAS PERSONAL EVENTUAL							
53.154,16	0,00	0,00	0,00	0,00	0,00	0,00	53.154,16
				0,00			
2019.61.3261.13102. - RETRIB. COMPLEMENTARIAS PERSONAL EVENTUAL							
0,00	0,00	0,00	0,00	0,00	0,00	0,00	0,00
				0,00			
2019.61.3261.13201. - RETRIB. BASICAS PERSONAL INDEFINIDO NO FIJO							
0,00	0,00	0,00	0,00	0,00	0,00	0,00	0,00
				0,00			
2019.61.3261.13202. - RETRIB. COMPLEMENT. PERSONAL INDEFINIDO NO FIJO							
0,00	0,00	0,00	0,00	0,00	0,00	0,00	0,00
				0,00			
2019.61.3261.14001. - OTROS GASTOS DE PERSONAL							
45.000,00	0,00	0,00	0,00	0,00	0,00	0,00	45.000,00
				0,00			
2019.61.3261.16001. - SEGURIDAD SOCIAL LABORALES CONSERVATORIO							
280.352,45	0,00	0,00	0,00	0,00	1.452,31	1.452,31	281.804,76
				0,00			
2019.61.3261.16003. - SEGURIDAD SOCIAL EVENTUALES CONSERVATORIO							
15.209,97	0,00	0,00	0,00	0,00	0,00	0,00	15.209,97
				0,00			
2019.61.3261.16004. - ELKARKIDETZA CONSERVATORIO							
16.510,78	0,00	0,00	0,00	0,00	0,00	0,00	16.510,78
				0,00			
2019.61.3261.16006. - SEGURIDAD SOCIAL PERSONAL FUNC. INTERINO							
0,00	0,00	0,00	0,00	0,00	0,00	0,00	0,00
				0,00			
2019.61.3261.16007. - SEGURIDAD SOCIAL PERSONAL INDEDIFINIDO NO FIJO							
0,00	0,00	0,00	0,00	0,00	0,00	0,00	0,00
				0,00			
2019.61.3261.16009. - SEGUROS DE VIDA, ACCID. E INV. CONSERVATORIO							
7.414,54	0,00	0,00	0,00	0,00	0,00	0,00	7.414,54
				0,00			
2019.61.3261.16011. - ELKARKIDETZA PERSONAL LABORAL FIJO							
0,00	0,00	0,00	0,00	0,00	0,00	0,00	0,00
				0,00			
2019.61.3261.16012. - ELKARKIDETZA PERSONAL EVENTUAL							
0,00	0,00	0,00	0,00	0,00	0,00	0,00	0,00
				0,00			
2019.61.3261.16201. - FORMACIÓN DEL PERSONAL							
10.000,00	0,00	0,00	0,00	0,00	0,00	0,00	10.000,00
				0,00			
1							
1.469.667,91	0,00	0,00	0,00	0,00	19.572,97	19.572,97	1.489.240,88
				0,00			
2019.61.3261.21101. - REP.MANT. Y CONS. EDIFICIOS CONSERVATORIO							
7.885,82	0,00	338,65	0,00	0,00	0,00	338,65	8.224,47
				0,00			
2019.61.3261.21401. - REP. MANT. Y CONS. MOBILIARIO CONSERVATORIO							
3.500,00	0,00	0,00	0,00	0,00	0,00	0,00	3.500,00
				0,00			

Inicial	Habilitaciones de crédito	Incorporaciones de crédito	Bajas por anulación	Transferencias de créditos	Créditos adicionales	Total Modificaciones	Definitivo
2019.61.3261.22001. - MATERIAL DE OFICINA NO INVENT. CONSERVATORIO							
3.021,00	0,00	0,00	0,00	0,00	0,00	0,00	3.021,00
				0,00			
2019.61.3261.22002. - PRENSA, REV. Y OTRAS PUBLIC. CONSERVATORIO							
2.560,00	0,00	0,00	0,00	0,00	0,00	0,00	2.560,00
				0,00			
2019.61.3261.22003. - MATERIAL INFORMATICO NO INVENT. CONSERVATORIO							
600,00	0,00	0,00	0,00	0,00	0,00	0,00	600,00
				0,00			
2019.61.3261.22004. - FOTOCOPIADORAS. CONSERVATORIO							
2.517,50	0,00	0,00	0,00	0,00	0,00	0,00	2.517,50
				0,00			
2019.61.3261.22101. - ENERGIA ELECTRICA. CONSERVATORIO							
9.189,88	0,00	0,00	0,00	0,00	0,00	0,00	9.189,88
				0,00			
2019.61.3261.22102. - SUMINISTRO DE AGUA. CONSERVATORIO							
1.633,76	0,00	0,00	0,00	0,00	0,00	0,00	1.633,76
				0,00			
2019.61.3261.22103. - COMBUSTIBLES (GAS, FUEL..) CONSERVATORIO							
9.189,88	0,00	0,00	0,00	0,00	0,00	0,00	9.189,88
				0,00			
2019.61.3261.22109. - PRODUCTOS DE LIMPIEZA Y ASEO. CONSERVATORIO							
100,00	0,00	0,00	0,00	0,00	0,00	0,00	100,00
				0,00			
2019.61.3261.22110. - MATERIAL TECNICO Y ESPECIAL. CONSERVATORIO							
4.330,10	0,00	0,00	0,00	0,00	0,00	0,00	4.330,10
				0,00			
2019.61.3261.22201. - TELEFONO CONSERVATORIO							
816,88	0,00	0,00	0,00	0,00	0,00	0,00	816,88
				0,00			
2019.61.3261.22301. - TRANSPORTES. CONSERVATORIO							
300,00	0,00	0,00	0,00	0,00	0,00	0,00	300,00
				0,00			
2019.61.3261.22403. - SEGUROS RESPONSABILIDAD CIVIL CONSERVATORIO							
1.244,65	0,00	0,00	0,00	0,00	0,00	0,00	1.244,65
				0,00			
2019.61.3261.22603. - PUBLICIDAD Y PROPAGANDA CONSERVATORIO							
3.524,50	0,00	0,00	0,00	0,00	0,00	0,00	3.524,50
				0,00			
2019.61.3261.22607. - ACTIVIDADES CULTURALES VARIAS. CONSERVATORIO							
40.483,41	0,00	0,00	0,00	0,00	0,00	0,00	40.483,41
				0,00			
2019.61.3261.22699. - OTROS GASTOS DIVERSOS CONSERVATORIO							
5.538,50	0,00	0,00	0,00	0,00	0,00	0,00	5.538,50
				0,00			
2019.61.3261.22701. - GARBIKETA- LIMPIEZA							
54.514,87	0,00	0,00	0,00	0,00	0,00	0,00	54.514,87
				0,00			
2019.61.3261.22702. - SEGURIDAD CONSERVATORIO							
2.669,23	0,00	0,00	0,00	0,00	0,00	0,00	2.669,23
				0,00			
2019.61.3261.22707. - ESTUDIOS Y TRABAJOS TECNICOS. CONSERVATORIO							
9.000,00	0,00	314,60	0,00	0,00	0,00	314,60	9.314,60
				0,00			
2019.61.3261.23001. - DIETAS, LOC. Y TRASL. PERSONAL CONSERVATORIO							
400,00	0,00	0,00	0,00	0,00	0,00	0,00	400,00
				0,00			
2							
163.019,98	0,00	653,25	0,00	0,00	0,00	653,25	163.673,23
				0,00			
2019.61.3261.48101. - A FAMILIAS E INSTIT. SIN FINES DE LUVRO							
40.736,90	0,00	0,00	0,00	0,00	0,00	0,00	40.736,90
				0,00			
2019.61.3261.48105. - BECAS							
3.000,00	0,00	0,00	0,00	0,00	0,00	0,00	3.000,00
				0,00			

Inicial	Habilitaciones de crédito	Incorporaciones de crédito	Bajas por anulación	Transferencias de créditos	Créditos adicionales	Total Modificaciones	Definitivo
4							
43.736,90	0,00	0,00	0,00	0,00	0,00	0,00	43.736,90
				0,00			
2019.61.3261.62203. - EDIFICIOS							
0,00	0,00	7.099,68	0,00	0,00	0,00	7.099,68	7.099,68
				0,00			
6							
0,00	0,00	7.099,68	0,00	0,00	0,00	7.099,68	7.099,68
				0,00			
2019.61.3261.83301. - CONCESION DE ANTICIPOS AL PERSONAL CONSERVATORIO							
6.315,29	0,00	0,00	0,00	0,00	0,00	0,00	6.315,29
				0,00			
8							
6.315,29	0,00	0,00	0,00	0,00	0,00	0,00	6.315,29
				0,00			

Total General

Inicial	Habilitaciones de crédito	Incorporaciones de crédito	Bajas por anulación	Transferencias de créditos	Créditos adicionales	Total Modificaciones	Definitivo
1.682.740,08	0,00	7.752,93	0,00	0,00	19.572,97	27.325,90	1.710.065,98
				0,00			

Bartolome Ertzilla Musika Eskola
DURANGOKO UDALA

Escuela de Música Bartolome Ertzilla
AYTO. de DURANGO

Bartolomé Ertzilla

AURREKONTU-GASTUAK / GASTOS PRESUPUESTARIOS

URTEKOAK /CORRIENTES

Kreditu-aldaketen grafikoa / Gráfico de modificaciones de crédito

30/09/2019

O.A.A. FUNDACION BARTOLOME ERTZILLA - 2019

MODIFICACIONES PRESUPUESTARIAS (GASTOS) *08-nov-19*

Credito Inicial	Credito Modificaciones	Credito Total	Credito Extraordinario	Credito Suplemento	Ampliacion Credito	Tranf. Positivas	Transf. Negativas	Inc. Remanente	Credito Gene.	Bajas
1.682.740,08	27.325,90	1.710.065,98	19.572,97	0,00	0,00	0,00	0,00	7.752,93	0,00	0,00

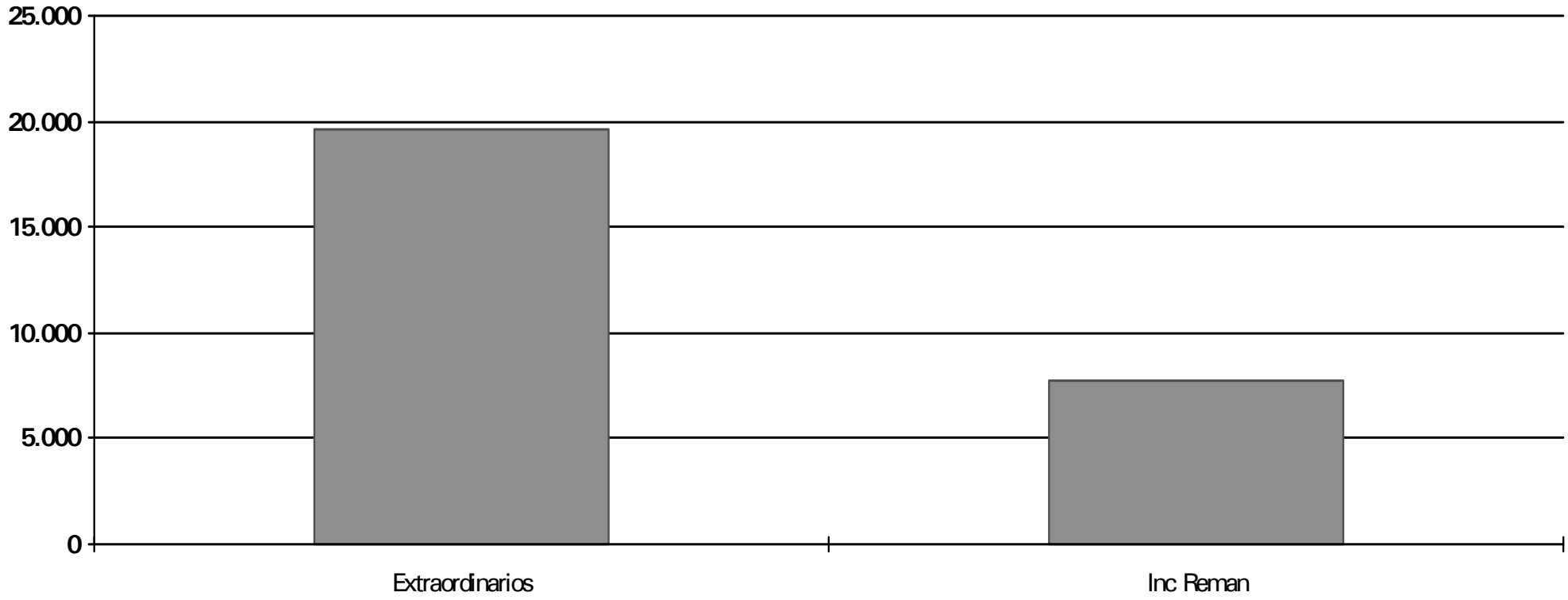

Bartolome Ertzilla Musika Eskola
DURANGOKO UDALA
Escuela de Música Bartolome Ertzilla
AYTO. de DURANGO

Bartolomé Ertzilla

AURREKONTU-GASTUAK / GASTOS PRESUPUESTARIOS

ITXITAKOAK / CERRADOS

Urtea/Partida / Año/Partida

30/09/2019

O.A.A. FUNDACION BARTOLOME ERTZILLA - 2019

ESTADO DE LOS PRESUPUESTOS CERRADOS DE GASTOS A DIA 30/09/2019

PARTIDA	SALDO INICIAL A 1 DE ENERO	RECTIFICACIONES	TOTALES		
	Obligaciones	Obligaciones	Obligaciones	Pagos Ordenados	O's Pendientes
	Pagos	Pagos	Pagos	Pagos Realizados	P's Pendientes
2018					
61 3261 16001	0,00	0,00	0,00	0,00	0,00
SEGURIDAD SOCIAL LABORALES CONSERV	0,00	0,00	0,00	15.560,68	-15.560,68
61 3261 16003	0,00	0,00	0,00	0,00	0,00
SEGURIDAD SOCIAL EVENTUALES CONSER	0,00	0,00	0,00	6.977,24	-6.977,24
61 3261 16007	0,00	0,00	0,00	0,00	0,00
SEGURIDAD SOCIAL PERSONAL INDEDIFINI	0,00	0,00	0,00	2.987,88	-2.987,88
61 3261 16011	0,00	0,00	0,00	0,00	0,00
ELKARKIDETZA PERSONAL LABORAL FIJO	0,00	0,00	0,00	2.024,00	-2.024,00
61 3261 16012	0,00	0,00	0,00	0,00	0,00
ELKARKIDETZA PERSONAL EVENTUAL	0,00	0,00	0,00	341,18	-341,18
Total Ppto: 2018	**0,00**	**0,00**	**0,00**	**0,00**	**0,00**
	0,00	**0,00**	**0,00**	**27.890,98**	**-27.890,98**
Total General:	**0,00**	**0,00**	**0,00**	**0,00**	**0,00**
	0,00	**0,00**	**0,00**	**27.890,98**	**-27.890,98**

Bartolome Ertzilla Musika Eskola
DURANGOKO UDALA

Escuela de Música Bartolome Ertzilla
AYTO. de DURANGO

Bartolomé Ertzilla

AURREKONTUZKOAK EZ DIRENAK
NO PRESUPUESTARIAS

30/09/2019

Bartolome Ertzilla Musika Eskola
DURANGOKO UDALA

Escuela de Música Bartolome Ertzilla
AYTO. de DURANGO

Bartolomé Ertzilla

AURREKONTUZKOAK EZ DIRENAK
NO PRESUPUESTARIAS

Sailkapena Kontzeptuka / Clasificación por Conceptos

30/09/2019

O.A.A. FUNDACION BARTOLOME ERTZILLA - 2019
Conceptos No Presupuestarios

Año 2019

Concepto No Presupuestario	Saldo Ini.	Debe	Haber	Saldo	D/H
20205//41905 Otros acreedores no presup. Tasas Residuales	0,00	0,00	0,00	0,00	
20140//41908 Depósitos de Varios	0,00	0,00	0,00	0,00	
20210//41910 Otros acreedores no presup. Indemniz. seguros	0,00	0,00	0,00	0,00	
20214//41914 Otros acreedores no presup. IVA Aprovechamientos	0,00	0,00	0,00	0,00	
20095//41915 VARIOS	0,00	0,00	520,00	520,00	H
20095//41930 VARIOS	0,00	0,00	0,00	0,00	
20230//41931 Cobros anticipados	0,00	0,00	0,00	0,00	
20220//41990 Otros acreedores no presup. Adelantos de tesorería	0,00	0,00	0,00	0,00	
20500//41999 FORMALIZACION PAGOS NO PRESUPUESTARIOS	0,00	961.957,99	961.957,99	0,00	
10091//44991 Otros deudores no presup. Pago Nóminas (personal)	0,00	0,00	0,00	0,00	
10500//44999 Formalización de deudores no presupuestarios	0,00	253,15	253,15	0,00	
90001//4720 Hacienda Pública IVA Soportado	0,00	0,00	0,00	0,00	
20011//4751 I.R.P.F. Retención Trabajo Personal	0,00	213.359,41	155.594,72	57.764,69	D
20030//4760 Cuota del Trabajador a la Seguridad Social	0,00	59.064,35	53.459,43	5.604,92	D
20050//47690 Otras Retenciones al Personal	0,00	13.540,03	11.174,85	2.365,18	D
20051//47691 Elkarkidetza Plan Pensiones 98	0,00	0,00	0,00	0,00	
91001//4770 Hacienda Pública IVA Repercutido	0,00	0,00	0,00	0,00	
30002//5542 Ingresos en Cuentas Operativas Pdtes.Aplicación	0,00	0,00	0,00	0,00	
30001//5546 Ingresos en Caja Pendientes de Aplicación	0,00	0,00	0,00	0,00	
30010//5549 Varios a Investigar	0,00	0,00	0,00	0,00	
40001//55501 Pagos Pendientes de Aplicación	0,00	0,00	0,00	0,00	
40001//55591 Pagos Pendientes de Aplicación	0,00	0,00	0,00	0,00	
50001//556 Movimientos Internos de Tesorería	0,00	109.816,65	109.816,65	0,00	
20080//5600 Fianzas Definitivas	0,00	0,00	0,00	0,00	
20002//5601 Fianzas recibidas	0,00	0,00	0,00	0,00	
Totales	**0,00**	**1.357.991,58**	**1.292.776,79**	**65.214,79**	**D**

Bartolome Ertzilla Musika Eskola
DURANGOKO UDALA
Escuela de Música Bartolome Ertzilla
AYTO. de DURANGO

Bartolomé Ertzilla

DIRUZAINTZA / TESORERÍA

30/09/2019

Bartolome Ertzilla Musika Eskola
DURANGOKO UDALA
Escuela de Música Bartolome Ertzilla
AYTO. de DURANGO

Bartolomé Ertzilla

DIRUZAINTZA / TESORERÍA

Kontaketa-akta / Acta de Arqueo

30/09/2019

ESCUELA DE MUSICA - 2019

Fecha de Referencia: 30/09/2019
Fecha de Ref. Secundaria: 01/01/2019
Fecha de Creación: 06/11/2019

ACTA DE ARQUEO METALICO

COBROS		PAGOS	
Presupuesto Corriente	1.151.761,58	Presupuesto Corriente	1.172.016,86
Presupuesto Cerrado	216.589,41	Presupuesto Cerrado	27.890,98
Reintegros de Pago	318,35	Devolución de ingresos	1.496,03
Suma	1.368.669,34	Suma	1.201.403,87
Ingresos Pendientes de aplicación	0,00	Pagados Pendientes de aplicación	0,00
Movimientos internos de tesorería	83.522,10	Movimientos internos de tesorería	83.522,10
Otras operaciones no presupuestarias	834.098,82	Otras operaciones no presupuestarias	848.415,25
Ajuste por diferencias positivas de redondeo	0,00	Ajuste por diferencias negativas de redondeo	0,00
Total Ingresos	2.286.290,26	Total Pagados	2.133.341,22
Existencias Iniciales	*201.754,68*	*Existencias Finales*	*354.703,72*
TOTAL	**2.488.044,94**	**TOTAL**	**2.488.044,94**

ESTADO DE LAS EXISTENCIAS DE TESORERIA

CUENTA	Existencias Iniciales	Total Ingresos	Total Gastos	Existencias Finales
Caja	597,84	2.139,57	1.298,40	1.439,01
Bancos y cuentas operativas	201.156,84	1.367.542,92	1.231.689,94	337.009,82
Bancos y cuentas restringidas recaudación	0,00	0,00	0,00	0,00
Otras cuentas	0,00	912.263,42	896.008,53	16.254,89
TOTAL	**201.754,68**	**2.281.945,91**	**2.128.996,87**	**354.703,72**

En El Municipio, a Miércoles 6 de Noviembre de 2019

El Presidente/a, El Interventor/a, El Tesorero/a,

Bartolome Ertzilla Musika Eskola
DURANGOKO UDALA
Escuela de Música Bartolome Ertzilla
AYTO. de DURANGO

Bartolomé Ertzilla

DIRUZAINTZA / TESORERÍA

Izakinen egoera / Situación de existencias

30/09/2019

ESCUELA DE MUSICA - 2019

Fecha de Referencia: 30/09/2019
Fecha de Ref. Secundaria: 01/01/2019
Fecha de Creación: 06/11/2019

ESTADO DE TESORERIA

ESTADO DE SITUACION DE EXISTENCIAS EN TESORERIA

CTA. PGCP.	DESCRIPCION		IMPORTES			
			E. INICIALES	COBROS	PAGOS	E. FINALES
57001	Caja	ES5120950036603239029220	597,84	2.139,57	1.298,40	1.439,01
57101	BBK CUENTA ORDINARIA	ES9420950036623239029221	201.156,84	1.367.542,92	1.231.689,94	337.009,82
	TOTAL GRUPO		**201.754,68**	**1.369.682,49**	**1.232.988,34**	**338.448,83**
5570	FORMALIZACIÓN.		0,00	240,00	0,00	240,00
5576	CUENTA CONTROL NÓMINAS		0,00	829.501,32	829.652,64	-151,32
5579	PAGOS AGRUPADOS		0,00	82.522,10	66.355,89	16.166,21
	TOTAL GRUPO		**0,00**	**912.263,42**	**896.008,53**	**16.254,89**
	TOTAL GENERAL		**201.754,68**	**2.281.945,91**	**2.128.996,87**	**354.703,72**

Firman la presente relación en El Municipio, a Miércoles 6 de Noviembre de 2019

El Tesorero/a,

Bartolome Ertzilla Musika Eskola
DURANGOKO UDALA
Escuela de Música Bartolome Ertzilla
AYTO. de DURANGO

Bartolomé Ertzilla

DIRUZAINTZA / TESORERÍA

Kontu-berdinkatzen orriak / Hojas de conciliación de cuentas

30/09/2019

			Imprte
Saldo en banco a fecha:	**30/09/2019**		**336.896,41**
Ingresos no contabilizado y reflajados en c/c (-)			**-**
Ingresos contabilizado no reflejados en c/c (+)			**-**
Gastos contabilizados y no reflajados en c/c (-)			**27,45**
Seguros sociales (preguntar a Leire)		27,45	
Gastos no contabilizado y reflejados en c/c (+)			**140,86**
Elkarkidetza (julio)		70,43	
Elkarkidetza (agosto)		70,43	
Saldo contable calculado			**337.009,82**
Saldo contable real			337.009,82
	Diferencia		**-**

19327,5
13447,55
5565
3855
42195,05

Bartolome Ertzilla Musika Eskola
DURANGOKO UDALA

Escuela de Música Bartolome Ertzilla
AYTO. de DURANGO

Bartolomé Ertzilla

DIRUZAINTZA / TESORERÍA

Diruzaintza-eboluzioaren grafikoa (hileko) / Gráfico de evolución de la Tesorería (mensual)

30/09/2019

O.A.A. FUNDACION BARTOLOME ERTZILLA - 2019

EVOLUCIÓN DE TESORERÍA (MENSUAL)

08-nov-19

	Enero	Febrero	Marzo	Abril	Mayo	Junio	Julio	Agosto	Septiembre	Octubre	Noviembre	Diciembre
Cobros	37.322,62	219.641,46	129.044,54	35.463,13	497.961,20	126.559,48	91.602,50	3.215,30	228.872,26	128.617,18	0,00	0,00
Pagos	173.832,73	110.738,38	110.557,88	165.703,74	116.382,27	176.148,19	184.313,30	92.445,67	102.866,18	174.693,67	25,28	0,00
Flujo	-136.510,11	108.903,08	18.486,66	-130.240,61	381.578,93	-49.588,71	-92.710,80	-89.230,37	126.006,08	-46.076,49	-25,28	0,00

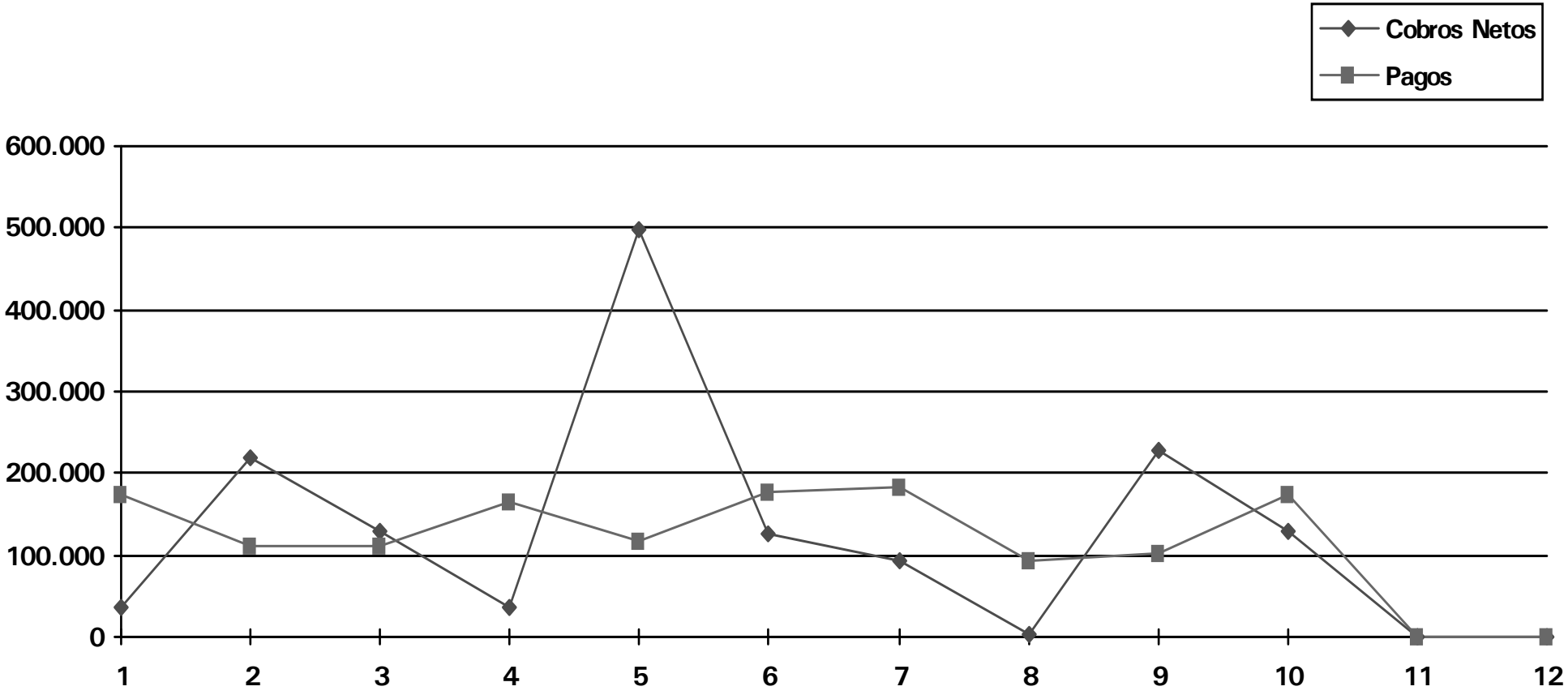

Bartolome Ertzilla Musika Eskola
DURANGOKO UDALA

Escuela de Música Bartolome Ertzilla
AYTO. de DURANGO

Bartolomé Ertzilla

DIRUZAINTZA / TESORERÍA

Diruzaintza-eboluzioaren grafikoa (bateratua) / Gráfico de Evolución de la Tesorería (Acumulado)

30/09/2019

O.A.A. FUNDACION BARTOLOME ERTZILLA - 2019

EVOLUCIÓN DE TESORERÍA (ACUMULADO)

08-nov-19

	Enero	Febrero	Marzo	Abril	Mayo	Junio	Julio	Agosto	Septiembre	Octubre	Noviembre	Diciembre
Cobros	37.322,62	256.964,08	386.008,62	421.471,75	919.432,95	1.045.992,43	1.137.594,93	1.140.810,23	1.369.682,49	1.498.299,67	1.498.299,67	1.498.299,67
Pagos	173.832,73	284.571,11	395.128,99	560.832,73	677.215,00	853.363,19	1.037.676,49	1.130.122,16	1.232.988,34	1.407.682,01	1.407.707,29	1.407.707,29
Flujo	-136.510,11	-27.607,03	-9.120,37	-139.360,98	242.217,95	192.629,24	99.918,44	10.688,07	136.694,15	90.617,66	90.592,38	90.592,38

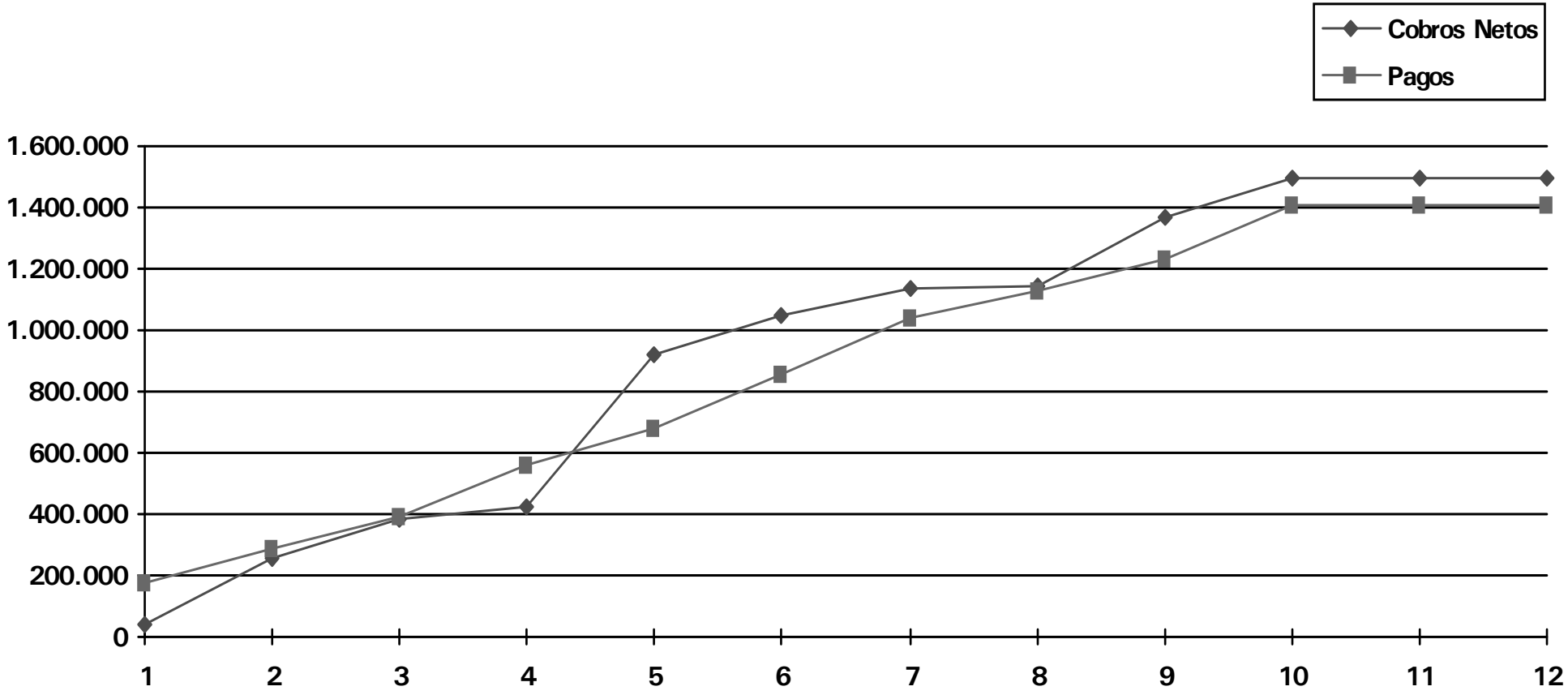

Bartolome Ertzilla Musika Eskola
DURANGOKO UDALA

Escuela de Música Bartolome Ertzilla
AYTO. de DURANGO

Bartolomé Ertzilla

AURREKONTU-EMAITZA / RESULTADO PRESUPUESTARIO

30/09/2019

ESCUELA DE MUSICA - 2019

Fecha de Referencia: 30/09/2019
Fecha de Creación: 06/11/2019

ESTADO DE LIQUIDACIÓN DEL PRESUPUESTO

IV. RESULTADO PRESUPUESTARIO . (Plan Norte)

CONCEPTOS	DERECHOS RECONOCIDOS NETOS	OBLIGACIONES RECONOCIDAS NETAS	AJUSTES	RESULTADO PRESUPUESTARIO
a.) Operaciones Corrientes	1.153.660,37	1.210.940,92		-57.280,55
b.) Operaciones de capital	0,00	7.099,68		-7.099,68
c.) Activos financieros	0,00	3.000,00		-3.000,00
d.) Pasivos financieros	0,00	0,00		0,00
1. RESULTADO PRESUPUESTARIO DEL EJERCICIO CORRIENTE (1 = a+b+c+d)	1.153.660,37	1.221.040,60		-67.380,23

CONCEPTOS	Anulación de derechos reconocidos	Anulación de Obligaciones Reconocidas		Resultado Presupuestario de Ejercicios Cerrados
a.) Operaciones Corrientes	0,00	0,00		0,00
b.) Operaciones de capital	0,00	0,00		0,00
c.) Activos financieros	0,00	0,00		0,00
d.) Pasivos financieros	0,00	0,00		0,00
2. RESULTADO PRESUPUESTARIO DEL EJERCICIOS CERRADOS (2 = a+b+c+d))	0,00	0,00		0,00

AJUSTES:

3. Créditos gastados financiados con remanente de tesorería para gastos generales	0,00	
4. Desviaciones de financiación negativas del ejercicio	0,00	
5. Desviaciones de financiación positivas del ejercicio	0,00	
II. TOTAL AJUSTES (II = 3+4-5)	0,00	
RESULTADO PRESUPUESTARIO AJUSTADO (I+II)		-67.380,23

Bartolome Ertzilla Musika Eskola
DURANGOKO UDALA

Escuela de Música Bartolome Ertzilla
AYTO. de DURANGO

Bartolomé Ertzilla

DIRUZAINTZAKO GERAKINA / REMANENTE DE TESORERÍA

30/09/2019

ESCUELA DE MUSICA - 2019

Fecha de Referencia: 30/09/2019
Fecha de Ref. Secundaria: 01/01/2019
Fecha de Creación: 06/11/2019

ESTADO DEL REMANENTE DE TESORERÍA

Nº DE CUENTAS	COMPONENTES	IMPORTESAÑO		IMPORTESAÑO ANTERIOR	
57,556	1. (+) Fondos líquidos	354.703,72	**354.703,72**		**201.754,68**
	2. (+) Derechos pendientes de cobro		**-213.194,59**		**0,00**
430	- (+) del Presupuesto corriente	3.394,82		0,00	
431	- (+) de Presupuestos cerrados	-216.589,41		0,00	
257,258,270,275,440,442,449,456,470,471,472,537,538,550,565,566	- (+) de operaciones no presupuestarias	0,00		0,00	
	3. (-) Obligaciones pendientes de pago		**7.134,68**		**0,00**
400	- (+) del Presupuesto corriente	49.062,09		0,00	
401	- (+) de Presupuestos cerrados	-27.890,98		0,00	
165,166,180,185,410,414,419,453,456,475,476,477,502,515,516,521,550,560,561	- (+) de operaciones no presupuestarias	-14.036,43		0,00	
	4. (+) Partidas pendientes de aplicación		**0,00**		**0,00**
554,559	- (-) cobros realizados pendientes de aplicación definitiva	0,00		0,00	
555,5581,5585	- (+) pagos realizados pendientes de aplicación definitiva	0,00		0,00	
	I. Remanente de Tesorería Total (1 + 2 - 3 + 4)		**134.374,45**		**201.754,68**
2961,2962,2981,2982,4900,4901,4902,4903,5961,5962,5981,5982	II. Saldos de dudoso cobro		0,00		0,00
	III. Exceso de financiación afectada		0,00		0,00
	IV. Remanente de Tesorería para Gastos Generales (I - II - III)		**0,00**		**201.754,68**

Durango Kirolak

AURREKONTUAREN LIKIDAZIOA / LIQUIDACIÓN DEL PRESUPUESTO

30/09/2019

Liquidación 3º Trimestre 2019eko 3. Hiruhilekoari dagokion kitapena — **Aurrekontuaren betearazpena / Ejecución del presupuesto**

Importes en euros (sin decimales) / eurotan hamarrenik gabe

Sarrerak // Ingresos			
Conceptos	**Presupuestado**	**Liquidado**	**Cobrado**
Tasas por prestación del servicio	1,290,608	1,191,015	1,174,358
Otros ingresos del cap. III			
Aportación municipal	2,333,940	2,333,940	1,750,455
Aportación del Gobierno Vasco para el servicio			
Otras subvenciones y aportaciones de empresas			
Ingresos patrimoniales (intereses, etc.)	1,801	2,951	2,032
Ingresos de los cap. VI, VII, VIII y IX	330,435	0	0
Ingresos Corrientes	**3,626,349**	**3,527,907**	**2,926,845**
Ingresos de Capital	**330,435**	**0**	**0**
Total Ingresos	**3,956,784**	**3,527,907**	**2,926,845**

Ratios de ingresos (corrientes)	Importe	%
Pendiente de liquidar	98,442	3%
Pendiente de cobrar	601,062	17%
% de ejecución		97%

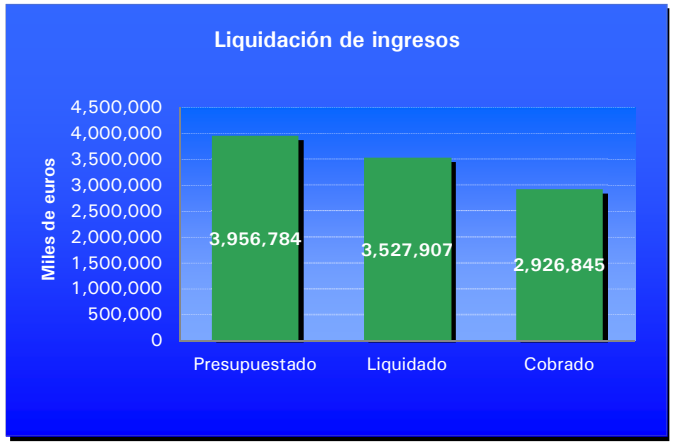

Gastuak // Gastos				
Conceptos	**Aurreikusitakoa Presupuestado**	**Erabilitakoa Gastado**	**Fakturatutakoa Facturado**	**Ordaindutakoa Pagado**
Personal	1,869,066	1,345,603	1,345,523	1,305,398
Mantenimiento, servicios, consumos, etc.	1,927,823	1,799,799	1,135,215	1,135,215
Transferencias	6,000	983	983	983
Otros gastos	2,300	2,046	2,046	2,046
Inversiones	145,595	134,087	87,737	87,737
Otros Gastos de capital	6,000	0	0	0
Gastos corrientes	**3,805,189**	**3,148,431**	**2,483,767**	**2,443,642**
Gastos de capital	**151,595**	**134,087**	**87,737**	**87,737**
Total Gastos	**3,956,784**	**3,282,518**	**2,571,504**	**2,531,378**

Ratios de gastos (corrientes)	Importe	%
Disponible (Presupuestado-gastado)	656,758	17%
Pendiente de tramitar (gastado-facturado)	664,664	21%
Pendiente de pagar (facturado-pagado)	40,125	2%
% de ejecución		83%

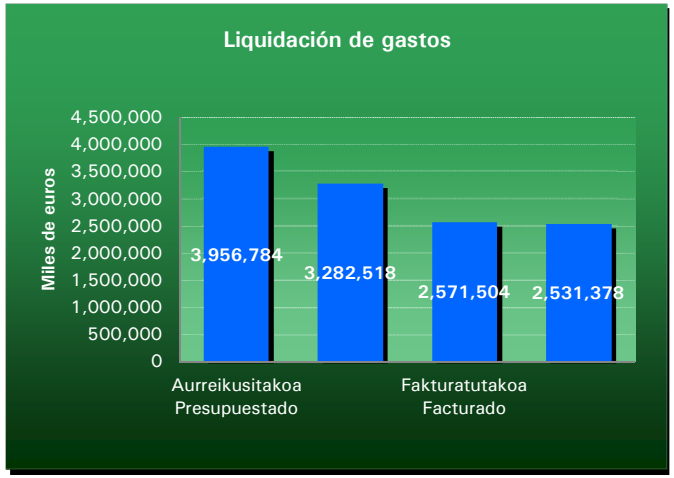

Gastuak / Gastos Por Áreas				
Arloa / Área	Aurreikusitakoa Presupuestado	Erabilitakoa Gastado	Fakturatutakoa Facturado	Ordaindutakoa Pagado
Administrazioa / Administración				
Ohikoak / Corrientes	289,626	187,629	176,703	172,671
Kapital / Capital	6,000	0	0	0
Guztira / Total	**295,626**	**187,629**	**176,703**	**172,671**
Tabira				
Ohikoak / Corrientes	587,686	412,068	334,874	328,131
Kapital / Capital	33,489	33,489	33,489	33,489
Guztira / Total	**621,175**	**445,557**	**368,363**	**361,620**
Landako I				
Ohikoak / Corrientes	356,795	273,965	182,102	180,281
Kapital / Capital	43,054	35,881	11,456	11,456
Guztira / Total	**399,849**	**309,846**	**193,558**	**191,737**
Ezkurdi (Frontoia / Frontón)				
Ohikoak / Corrientes	66,321	56,726	27,853	27,853
Kapital / Capital	11,919	11,919	8,353	8,353
Guztira / Total	**78,239**	**68,644**	**36,206**	**36,206**
Landako II				
Ohikoak / Corrientes	2,474,400	2,194,747	1,748,897	1,721,367
Kapital / Capital	57,133	52,798	34,438	34,438
Guztira / Total	**2,531,534**	**2,247,545**	**1,783,335**	**1,755,805**
San Fausto (Frontoia / Frontón)				
Ohikoak / Corrientes	30,361	23,297	13,338	13,338
Kapital / Capital	0	0	0	0
Guztira / Total	**30,361**	**23,297**	**13,338**	**13,338**

Ordainketako Epeko Media / Plazo Medio de Pago	OEM / PMP
Ordainketako Epeko Media / Plazo Medio de Pago	

Durango Kirolak

AURREKONTU-SARRERAK / INGRESOS PRESUPUESTARIOS

30/09/2019

Durango Kirolak

AURREKONTU-SARRERAK / INGRESOS PRESUPUESTARIOS
URTEKOAK /CORRIENTES

Sailkapena Kapituluka / Clasificación por Capítulos

30/09/2019

DURANGO KIROLAK - 2019

Estado de situación del presupuesto de ingresos por capítulos al 30/09/2019

% Ejec. = DR Neto / Actual

Cap.	CONCEPTO	Inicial	Actual	DR Anul.	DR Neto	Deudores	I	I Neto	Saldo	% Ejec.
		Modificac.	DR	Devoluc.	OI	Acreedores	Dev. I			
	Capítulo: 3	**1,290,608.00**	**1,290,608.00**	0.00	**1,191,015.33**	**16,657.26**	**1,184,560.17**	**1,174,358.07**	**99,592.67**	92.28%
		0.00	**1,201,217.43**	10,202.10	**0.00**	**0.00**	**10,202.10**			
	Capítulo: 4	**2,333,939.93**	**2,333,939.93**	0.00	**2,333,939.93**	**583,485.02**	**1,750,454.91**	**1,750,454.91**	**0.00**	100.00%
		0.00	**2,333,939.93**	0.00	**0.00**	**0.00**	**0.00**			
	Capítulo: 5	**1,801.00**	**1,801.00**	0.00	**2,951.47**	**919.22**	**2,161.18**	**2,032.25**	**-1,150.47**	163.88%
		0.00	**3,080.40**	128.93	**0.00**	**0.00**	**128.93**			
	Capítulo: 8	**6,000.00**	**330,434.85**	0.00	**0.00**	**0.00**	**0.00**	**0.00**	**330,434.85**	0.00%
		324,434.85	**0.00**	0.00	**0.00**	**0.00**	**0.00**			
	Total General	**3,632,348.93**	**3,956,783.78**	0.00	**3,527,906.73**	**601,061.50**	**2,937,176.26**	**2,926,845.23**	**428,877.05**	89.16%
		324,434.85	**3,538,237.76**	10,331.03	**0.00**	**0.00**	**10,331.03**			

Durango Kirolak

AURREKONTU-SARRERAK / INGRESOS PRESUPUESTARIOS
URTEKOAK /CORRIENTES

Sailkapen Ekonomikoa / Clasificación por Económico

30/09/2019

DURANGO KIROLAK - 2019

Estado de situación del presupuesto de ingresos por subconceptos al 30/09/2019

% Ejec. = DR Neto / Actual

C. Econó	CONCEPTO	Inicial	Actual	DR Anul.	DR Neto	Deudores	I	I Neto	Saldo	% Ejec.
		Modificac.	DR	Devoluc.	OI	Acreedores	Dev. I			
34101	ENTRADAS PISCINA LANDAKO II	20,000.00	20,000.00	0.00	23,763.20	1,146.80	22,626.40	22,616.40	-3,763.20	118.82%
		0.00	23,773.20	10.00	0.00	0.00	10.00			
34102	BONOS PISCINA/FITNESS	4,500.00	4,500.00	0.00	2,897.00	0.00	2,897.00	2,897.00	1,603.00	64.38%
		0.00	2,897.00	0.00	0.00	0.00	0.00			
34103	ENTRADAS PISCINA TABIRA	25,000.00	25,000.00	0.00	27,871.85	0.00	27,958.25	27,871.85	-2,871.85	111.49%
		0.00	27,958.25	86.40	0.00	0.00	86.40			
34104	ABONOS A PISCINAS	340,000.00	340,000.00	0.00	328,126.45	110.00	333,956.05	328,016.45	11,873.55	96.51%
		0.00	334,066.05	5,939.60	0.00	0.00	5,939.60			
34105	ENTRADAS FITNESS	15,000.00	15,000.00	0.00	13,329.50	0.00	13,329.50	13,329.50	1,670.50	88.86%
		0.00	13,329.50	0.00	0.00	0.00	0.00			
34106	GRUPO NATACIÓN	13,500.00	13,500.00	0.00	9,993.30	0.00	9,993.30	9,993.30	3,506.70	74.02%
		0.00	9,993.30	0.00	0.00	0.00	0.00			
34107	ALQUILER INSTALACIONES. PISTAS TABIRA Y LANDAKO I.	9,000.00	9,000.00	0.00	6,878.00	0.00	6,878.00	6,878.00	2,122.00	76.42%
		0.00	6,878.00	0.00	0.00	0.00	0.00			
34108	CURSOS DE NATACION	145,000.00	145,000.00	0.00	117,017.16	3,287.68	113,910.73	113,729.48	27,982.84	80.70%
		0.00	117,198.41	181.25	0.00	0.00	181.25			
34110	GLOBAL FITNESS (ANTES GIMNASIA MANTENIMIENTO)	14,500.00	14,500.00	0.00	10,303.20	0.00	10,318.80	10,303.20	4,196.80	71.06%
		0.00	10,318.80	15.60	0.00	0.00	15.60			
34111	GIMNASIA ORO	6,000.00	6,000.00	0.00	5,868.25	0.00	5,868.25	5,868.25	131.75	97.80%
		0.00	5,868.25	0.00	0.00	0.00	0.00			
34113	POLIDEPORTIVO LANDAKO. USO	1.00	1.00	0.00	16.00	0.00	16.00	16.00	-15.00	1600.00%
		0.00	16.00	0.00	0.00	0.00	0.00			
34114	CONFECCION CARNETS	1.00	1.00	0.00	284.00	0.00	284.00	284.00	-283.00	28400.00%
		0.00	284.00	0.00	0.00	0.00	0.00			
34115	ALQUILER FRONTONES SAN FAUSTO Y EZKURDI	100.00	100.00	0.00	0.00	0.00	0.00	0.00	100.00	0.00%
		0.00	0.00	0.00	0.00	0.00	0.00			
34116	YOGA Y RELAJACIÓN	23,000.00	23,000.00	0.00	18,932.40	9.80	18,956.40	18,922.60	4,067.60	82.31%
		0.00	18,966.20	33.80	0.00	0.00	33.80			
34117	MASAJE	8,500.00	8,500.00	0.00	6,832.00	0.00	6,860.00	6,832.00	1,668.00	80.38%
		0.00	6,860.00	28.00	0.00	0.00	28.00			

C. Econó	CONCEPTO	Inicial	Actual	DR Anul.	DR Neto	Deudores	I	I Neto	Saldo	% Ejec.
		Modificac.	DR	Devoluc.	OI	Acreedores	Dev. I			
34119	SALA FITNESS	275,000.00	275,000.00	0.00	263,747.20	20.00	265,368.40	263,727.20	11,252.80	95.91%
		0.00	265,388.40	1,641.20	0.00	0.00	1,641.20			
34120	ROCODROMO	13,000.00	13,000.00	0.00	11,909.76	0.00	11,970.16	11,909.76	1,090.24	91.61%
		0.00	11,970.16	60.40	0.00	0.00	60.40			
34121	ESCALADA	1.00	1.00	0.00	0.00	0.00	0.00	0.00	1.00	0.00%
		0.00	0.00	0.00	0.00	0.00	0.00			
34122	AQUAGYM	18,000.00	18,000.00	0.00	11,503.00	0.00	11,537.80	11,503.00	6,497.00	63.91%
		0.00	11,537.80	34.80	0.00	0.00	34.80			
34123	PISTAS DE TENIS	3,500.00	3,500.00	0.00	3,024.50	0.00	3,065.00	3,024.50	475.50	86.41%
		0.00	3,065.00	40.50	0.00	0.00	40.50			
34125	BODYWEIGHT	6,000.00	6,000.00	0.00	4,644.25	0.00	4,644.25	4,644.25	1,355.75	77.40%
		0.00	4,644.25	0.00	0.00	0.00	0.00			
34126	AQUABIKE	5,500.00	5,500.00	0.00	4,599.85	0.00	4,646.25	4,599.85	900.15	83.63%
		0.00	4,646.25	46.40	0.00	0.00	46.40			
34128	PISTAS DE PADEL	40,000.00	40,000.00	0.00	34,727.10	18.00	34,794.60	34,709.10	5,272.90	86.82%
		0.00	34,812.60	85.50	0.00	0.00	85.50			
34129	CURSOS DE PADEL	33,000.00	33,000.00	0.00	25,089.95	0.00	25,249.50	25,089.95	7,910.05	76.03%
		0.00	25,249.50	159.55	0.00	0.00	159.55			
34130	PATINAJE	1.00	1.00	0.00	537.00	0.00	629.90	537.00	-536.00	53700.00%
		0.00	629.90	92.90	0.00	0.00	92.90			
34131	PILATES	36,000.00	36,000.00	0.00	26,791.61	0.00	26,838.01	26,791.61	9,208.39	74.42%
		0.00	26,838.01	46.40	0.00	0.00	46.40			
34132	SPINBIKE	47,000.00	47,000.00	0.00	34,191.50	0.00	34,587.30	34,191.50	12,808.50	72.75%
		0.00	34,587.30	395.80	0.00	0.00	395.80			
34133	GAP	11,000.00	11,000.00	0.00	13,404.01	0.00	13,450.41	13,404.01	-2,404.01	121.85%
		0.00	13,450.41	46.40	0.00	0.00	46.40			
34134	CAMPOS FUTBOL/RUGBY	1.00	1.00	0.00	892.50	0.00	892.50	892.50	-891.50	89250.00%
		0.00	892.50	0.00	0.00	0.00	0.00			
34136	BAILES DE SALÓN	4,500.00	4,500.00	0.00	1,698.00	0.00	1,698.00	1,698.00	2,802.00	37.73%
		0.00	1,698.00	0.00	0.00	0.00	0.00			
34137	STRECHING	7,000.00	7,000.00	0.00	4,517.30	0.00	4,533.35	4,517.30	2,482.70	64.53%
		0.00	4,533.35	16.05	0.00	0.00	16.05			

C. Econó	CONCEPTO	Inicial	Actual	DR Anul.	DR Neto	Deudores	I	I Neto	Saldo	% Ejec.
		Modificac.	DR	Devoluc.	OI	Acreedores	Dev. I			
34138	MULTIACTIVIDAD	115,000.00	115,000.00	0.00	127,525.02	48.00	128,109.47	127,477.02	-12,525.02	110.89%
		0.00	128,157.47	632.45	0.00	0.00	632.45			
34143	ABDOMINALES	250.00	250.00	0.00	319.00	0.00	319.00	319.00	-69.00	127.60%
		0.00	319.00	0.00	0.00	0.00	0.00			
34145	SALA B	250.00	250.00	0.00	566.00	0.00	566.00	566.00	-316.00	226.40%
		0.00	566.00	0.00	0.00	0.00	0.00			
34147	FOTOCOPIAS	1.00	1.00	0.00	0.00	0.00	0.00	0.00	1.00	0.00%
		0.00	0.00	0.00	0.00	0.00	0.00			
34148	SALA D	250.00	250.00	0.00	0.00	0.00	0.00	0.00	250.00	0.00%
		0.00	0.00	0.00	0.00	0.00	0.00			
34150	TAQUILLAS (ANULADA!!!!!)	1.00	1.00	0.00	0.00	0.00	0.00	0.00	1.00	0.00%
		0.00	0.00	0.00	0.00	0.00	0.00			
34151	ZUMBA	39,000.00	39,000.00	0.00	19,679.58	39.20	20,204.88	19,640.38	19,320.42	50.46%
		0.00	20,244.08	564.50	0.00	0.00	564.50			
34154	ENTRADAS SPINBIKE	1,500.00	1,500.00	0.00	1,197.00	0.00	1,197.00	1,197.00	303.00	79.80%
		0.00	1,197.00	0.00	0.00	0.00	0.00			
34155	HIPOPRESIVOS	5,500.00	5,500.00	0.00	5,427.40	0.00	5,439.00	5,427.40	72.60	98.68%
		0.00	5,439.00	11.60	0.00	0.00	11.60			
34157	MASTERCLASS	1.00	1.00	0.00	30.00	0.00	40.00	30.00	-29.00	3000.00%
		0.00	40.00	10.00	0.00	0.00	10.00			
34159	ESPALDA SANA	0.00	0.00	0.00	1,839.20	0.00	1,862.20	1,839.20	-1,839.20	
		0.00	1,862.20	23.00	0.00	0.00	23.00			
34160	QUEMACALORÍAS	250.00	250.00	0.00	150.40	0.00	150.40	150.40	99.60	60.16%
		0.00	150.40	0.00	0.00	0.00	0.00			
34162	NATACIÓN TERAPÉUTICA	0.00	0.00	0.00	600.80	0.00	600.80	600.80	-600.80	
		0.00	600.80	0.00	0.00	0.00	0.00			
34195	GABON KANPUSA	1,200.00	1,200.00	0.00	0.00	0.00	0.00	0.00	1,200.00	0.00%
		0.00	0.00	0.00	0.00	0.00	0.00			
34196	BAR. CONSUMO AGUA.	200.00	200.00	0.00	97.81	0.00	97.81	97.81	102.19	48.91%
		0.00	97.81	0.00	0.00	0.00	0.00			
34197	BAR. CONSUMO ELÉCTRICO.	600.00	600.00	0.00	117.97	0.00	117.97	117.97	482.03	19.66%
		0.00	117.97	0.00	0.00	0.00	0.00			

C. Econó	CONCEPTO	Inicial	Actual	DR Anul.	DR Neto	Deudores	I	I Neto	Saldo	% Ejec.
		Modificac.	DR	Devoluc.	OI	Acreedores	Dev. I			
	C. Económica 341	**1,287,608.00**	**1,287,608.00**	0.00	**1,170,940.02**	**4,679.48**	**1,176,462.64**	**1,166,260.54**	**116,667.98**	90.94%
		0.00	**1,181,142.12**	10,202.10	**0.00**	0.00	**10,202.10**			
	C. Económica 34	**1,287,608.00**	**1,287,608.00**	0.00	**1,170,940.02**	**4,679.48**	**1,176,462.64**	**1,166,260.54**	**116,667.98**	90.94%
		0.00	**1,181,142.12**	10,202.10	**0.00**	0.00	**10,202.10**			
39405	REINTEGROS - PERSONAL (OTROS)	0.00	0.00	0.00	643.07	0.00	643.07	643.07	-643.07	
		0.00	643.07	0.00	0.00	0.00	0.00			
	C. Económica 394	**0.00**	**0.00**	0.00	**643.07**	**0.00**	**643.07**	**643.07**	**-643.07**	
		0.00	**643.07**	0.00	**0.00**	0.00	**0.00**			
39901	IMPREVISTOS	0.00	0.00	0.00	15,152.91	11,977.78	3,175.13	3,175.13	-15,152.91	
		0.00	15,152.91	0.00	0.00	0.00	0.00			
39912	POLIDEPORTIVO LANDAKO. BEBIDAS, SNACKS...	3,000.00	3,000.00	0.00	1,601.56	0.00	1,601.56	1,601.56	1,398.44	53.39%
		0.00	1,601.56	0.00	0.00	0.00	0.00			
39913	VENTA DE ARTICULOS DIVERSOS	0.00	0.00	0.00	717.50	0.00	717.50	717.50	-717.50	
		0.00	717.50	0.00	0.00	0.00	0.00			
39914	LANDAKO II. RUGBY. BEBIDAS, SNACKS, ...	0.00	0.00	0.00	52.27	0.00	52.27	52.27	-52.27	
		0.00	52.27	0.00	0.00	0.00	0.00			
39915	TOALLAS.	0.00	0.00	0.00	159.00	0.00	159.00	159.00	-159.00	
		0.00	159.00	0.00	0.00	0.00	0.00			
39916	TAQUILLAS (ALQUILER) HASTA 2016	0.00	0.00	0.00	235.00	0.00	235.00	235.00	-235.00	
		0.00	235.00	0.00	0.00	0.00	0.00			
39917	TXANOAK / GORROS	0.00	0.00	0.00	1,514.00	0.00	1,514.00	1,514.00	-1,514.00	
		0.00	1,514.00	0.00	0.00	0.00	0.00			
	C. Económica 399	**3,000.00**	**3,000.00**	0.00	**19,432.24**	**11,977.78**	**7,454.46**	**7,454.46**	**-16,432.24**	647.74%
		0.00	**19,432.24**	0.00	**0.00**	0.00	**0.00**			
	C. Económica 39	**3,000.00**	**3,000.00**	0.00	**20,075.31**	**11,977.78**	**8,097.53**	**8,097.53**	**-17,075.31**	669.18%
		0.00	**20,075.31**	0.00	**0.00**	0.00	**0.00**			
	Capítulo: 3	**1,290,608.00**	**1,290,608.00**	0.00	**1,191,015.33**	**16,657.26**	**1,184,560.17**	**1,174,358.07**	**99,592.67**	92.28%
		0.00	**1,201,217.43**	10,202.10	**0.00**	0.00	**10,202.10**			
43001	APORTACION MUNICIPAL	2,333,939.93	2,333,939.93	0.00	2,333,939.93	583,485.02	1,750,454.91	1,750,454.91	0.00	100.00%
		0.00	2,333,939.93	0.00	0.00	0.00	0.00			

C. Econó	CONCEPTO	Inicial	Actual	DR Anul.	DR Neto	Deudores	I	I Neto	Saldo	% Ejec.
		Modificac.	DR	Devoluc.	OI	Acreedores	Dev. I			
	C. Económica 430	**2,333,939.93**	**2,333,939.93**	0.00	**2,333,939.93**	**583,485.02**	**1,750,454.91**	**1,750,454.91**	**0.00**	100.00%
		0.00	**2,333,939.93**	0.00	**0.00**	0.00	**0.00**			
	C. Económica 43	**2,333,939.93**	**2,333,939.93**	0.00	**2,333,939.93**	**583,485.02**	**1,750,454.91**	**1,750,454.91**	**0.00**	100.00%
		0.00	**2,333,939.93**	0.00	**0.00**	0.00	**0.00**			
	Capítulo: 4	**2,333,939.93**	**2,333,939.93**	0.00	**2,333,939.93**	**583,485.02**	**1,750,454.91**	**1,750,454.91**	**0.00**	100.00%
		0.00	**2,333,939.93**	0.00	**0.00**	0.00	**0.00**			
55301 BAR PISCINA		1,800.00	1,800.00	0.00	1,741.34	630.00	1,111.34	1,111.34	58.66	96.74%
		0.00	1,741.34	0.00	0.00	0.00	0.00			
55302 OURDAYBI		0.00	0.00	0.00	1,208.38	289.22	1,048.09	919.16	-1,208.38	
		0.00	1,337.31	128.93	0.00	0.00	128.93			
	C. Económica 553	**1,800.00**	**1,800.00**	0.00	**2,949.72**	**919.22**	**2,159.43**	**2,030.50**	**-1,149.72**	163.87%
		0.00	**3,078.65**	128.93	**0.00**	0.00	**128.93**			
	C. Económica 55	**1,800.00**	**1,800.00**	0.00	**2,949.72**	**919.22**	**2,159.43**	**2,030.50**	**-1,149.72**	163.87%
		0.00	**3,078.65**	128.93	**0.00**	0.00	**128.93**			
56001 INGRESOS FINANCIEROS.		1.00	1.00	0.00	1.75	0.00	1.75	1.75	-0.75	175.00%
		0.00	1.75	0.00	0.00	0.00	0.00			
	C. Económica 560	**1.00**	**1.00**	0.00	**1.75**	**0.00**	**1.75**	**1.75**	**-0.75**	175.00%
		0.00	**1.75**	0.00	**0.00**	0.00	**0.00**			
	C. Económica 56	**1.00**	**1.00**	0.00	**1.75**	**0.00**	**1.75**	**1.75**	**-0.75**	175.00%
		0.00	**1.75**	0.00	**0.00**	0.00	**0.00**			
	Capítulo: 5	**1,801.00**	**1,801.00**	0.00	**2,951.47**	**919.22**	**2,161.18**	**2,032.25**	**-1,150.47**	163.88%
		0.00	**3,080.40**	128.93	**0.00**	0.00	**128.93**			
83301 PRESTAMOS AL PERSONAL.		6,000.00	6,000.00	0.00	0.00	0.00	0.00	0.00	6,000.00	0.00%
		0.00	0.00	0.00	0.00	0.00	0.00			
	C. Económica 833	**6,000.00**	**6,000.00**	0.00	**0.00**	**0.00**	**0.00**	**0.00**	**6,000.00**	0.00%
		0.00	**0.00**	0.00	**0.00**	0.00	**0.00**			
	C. Económica 83	**6,000.00**	**6,000.00**	0.00	**0.00**	**0.00**	**0.00**	**0.00**	**6,000.00**	0.00%
		0.00	**0.00**	0.00	**0.00**	0.00	**0.00**			

C. Econó	CONCEPTO	Inicial	Actual	DR Anul.	DR Neto	Deudores	I	I Neto	Saldo	% Ejec.
		Modificac.	DR	Devoluc.	OI	Acreedores	Dev. I			
87002	INCORPORACION DE REMANENTES	0.00	324,434.85	0.00	0.00	0.00	0.00	0.00	324,434.85	0.00%
		324,434.85	0.00	0.00	0.00	0.00	0.00			
	C. Económica 870	**0.00**	**324,434.85**	0.00	**0.00**	**0.00**	**0.00**	**0.00**	**324,434.85**	0.00%
		324,434.85	**0.00**	0.00	**0.00**	0.00	**0.00**			
	C. Económica 87	**0.00**	**324,434.85**	0.00	**0.00**	**0.00**	**0.00**	**0.00**	**324,434.85**	0.00%
		324,434.85	**0.00**	0.00	**0.00**	0.00	**0.00**			
	Capítulo: 8	**6,000.00**	**330,434.85**	0.00	**0.00**	**0.00**	**0.00**	**0.00**	**330,434.85**	0.00%
		324,434.85	**0.00**	0.00	**0.00**	0.00	**0.00**			
	Total General	**3,632,348.93**	**3,956,783.78**	0.00	**3,527,906.73**	**601,061.50**	**2,937,176.26**	**2,926,845.23**	**428,877.05**	89.16%
		324,434.85	**3,538,237.76**	10,331.03	**0.00**	0.00	**10,331.03**			

Durango Kirolak

AURREKONTU-SARRERAK / INGRESOS PRESUPUESTARIOS
URTEKOAK /CORRIENTES

Aurrekontu-gauzapenaren grafikoa / Gráfico de ejecución Presupuestaria

30/09/2019

DURANGO KIROLAK - 2019

Estado de Situación del Presupuesto de Ingresos al 30/09/2019

Ppto.Inicial	Ppto.Definitivo	DR	DR Neto	Deudores	I	I Neto	Saldo	Ind. Modifica	Ind. Ejec.	Ind. Cobros
Modificac.		DR Anul.	OI		Dev. I				Pptaria.	
3,632,348.93	3,956,783.78	3,538,237.76	3,527,906.73	601,061.50	2,937,176.26	2,926,845.23	428,877.05	8.93%	89.16%	82.96%
324,434.85		10,331.03	0.00		10,331.03					

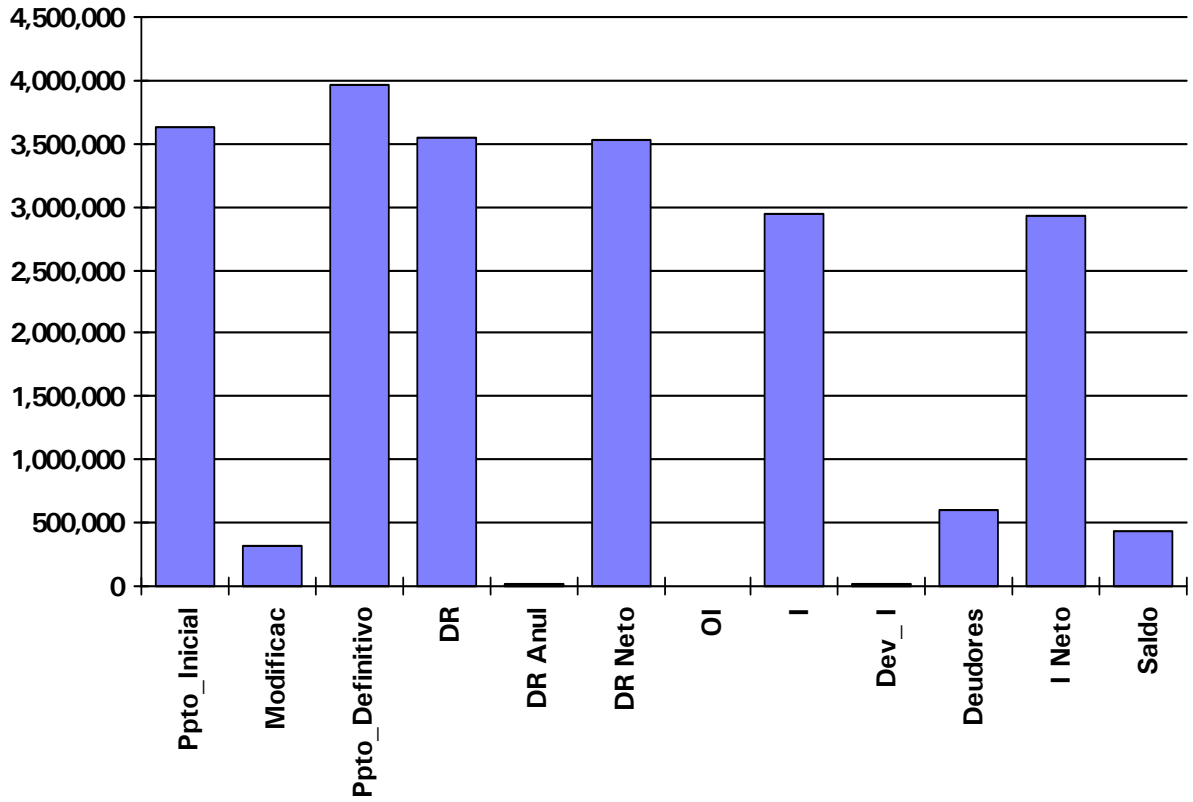

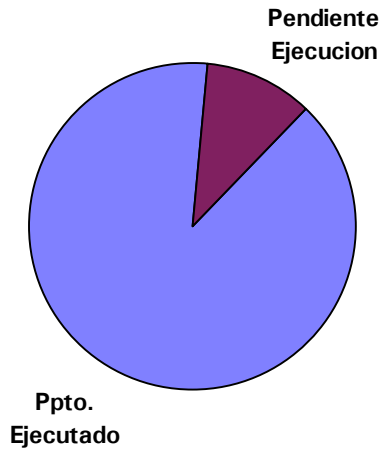

Durango Kirolak

AURREKONTU-SARRERAK / INGRESOS PRESUPUESTARIOS
URTEKOAK /CORRIENTES

Kreditu-aldaketak / Modificaciones de crédito

30/09/2019

DURANGO KIROLAK - 2019

Modificaciones del Presupuesto de Ingresos 2019

Concepto	Inicial	Aumentos	Disminuciones	Definitivo
39405 REINTEGROS - PERSONAL (OTROS)	0.00	0.00	0.00	0.00
39901 IMPREVISTOS	0.00	0.00	0.00	0.00
39912 POLIDEPORTIVO LANDAKO. BEBIDAS, SNACKS...	3,000.00	0.00	0.00	3,000.00
39913 VENTA DE ARTICULOS DIVERSOS	0.00	0.00	0.00	0.00
39914 LANDAKO II. RUGBY. BEBIDAS, SNACKS, ...	0.00	0.00	0.00	0.00
56001 INGRESOS FINANCIEROS.	1.00	0.00	0.00	1.00
83301 PRESTAMOS AL PERSONAL.	6,000.00	0.00	0.00	6,000.00
87002 INCORPORACION DE REMANENTES	0.00	324,434.85	0.00	324,434.85
34101 ENTRADAS PISCINA LANDAKO II	20,000.00	0.00	0.00	20,000.00
34102 BONOS PISCINA/FITNESS	4,500.00	0.00	0.00	4,500.00
34103 ENTRADAS PISCINA TABIRA	25,000.00	0.00	0.00	25,000.00
34104 ABONOS A PISCINAS	340,000.00	0.00	0.00	340,000.00
34105 ENTRADAS FITNESS	15,000.00	0.00	0.00	15,000.00
34106 GRUPO NATACIÓN	13,500.00	0.00	0.00	13,500.00
34107 ALQUILER INSTALACIONES. PISTAS TABIRA Y LA	9,000.00	0.00	0.00	9,000.00
34108 CURSOS DE NATACION	145,000.00	0.00	0.00	145,000.00
34110 GLOBAL FITNESS (ANTES GIMNASIA MANTENIMIE	14,500.00	0.00	0.00	14,500.00
34111 GIMNASIA ORO	6,000.00	0.00	0.00	6,000.00
34113 POLIDEPORTIVO LANDAKO. USO	1.00	0.00	0.00	1.00
34114 CONFECCION CARNETS	1.00	0.00	0.00	1.00
34115 ALQUILER FRONTONES SAN FAUSTO Y EZKURDI	100.00	0.00	0.00	100.00
34116 YOGA Y RELAJACIÓN	23,000.00	0.00	0.00	23,000.00
34117 MASAJE	8,500.00	0.00	0.00	8,500.00
34119 SALA FITNESS	275,000.00	0.00	0.00	275,000.00
34120 ROCODROMO	13,000.00	0.00	0.00	13,000.00
34121 ESCALADA	1.00	0.00	0.00	1.00
34122 AQUAGYM	18,000.00	0.00	0.00	18,000.00
34123 PISTAS DE TENIS	3,500.00	0.00	0.00	3,500.00
34125 BODYWEIGHT	6,000.00	0.00	0.00	6,000.00
34126 AQUABIKE	5,500.00	0.00	0.00	5,500.00
34128 PISTAS DE PADEL	40,000.00	0.00	0.00	40,000.00
34129 CURSOS DE PADEL	33,000.00	0.00	0.00	33,000.00
34130 PATINAJE	1.00	0.00	0.00	1.00
34131 PILATES	36,000.00	0.00	0.00	36,000.00
34132 SPINBIKE	47,000.00	0.00	0.00	47,000.00
34133 GAP	11,000.00	0.00	0.00	11,000.00
34134 CAMPOS FUTBOL/RUGBY	1.00	0.00	0.00	1.00
34136 BAILES DE SALÓN	4,500.00	0.00	0.00	4,500.00
34137 STRECHING	7,000.00	0.00	0.00	7,000.00
34138 MULTIACTIVIDAD	115,000.00	0.00	0.00	115,000.00
34143 ABDOMINALES	250.00	0.00	0.00	250.00
34145 SALA B	250.00	0.00	0.00	250.00
34147 FOTOCOPIAS	1.00	0.00	0.00	1.00
34148 SALA D	250.00	0.00	0.00	250.00
34150 TAQUILLAS (ANULADA!!!!!)	1.00	0.00	0.00	1.00
34151 ZUMBA	39,000.00	0.00	0.00	39,000.00
34154 ENTRADAS SPINBIKE	1,500.00	0.00	0.00	1,500.00
34155 HIPOPRESIVOS	5,500.00	0.00	0.00	5,500.00
34157 MASTERCLASS	1.00	0.00	0.00	1.00
34195 GABON KANPUSA	1,200.00	0.00	0.00	1,200.00
34196 BAR. CONSUMO AGUA.	200.00	0.00	0.00	200.00

Concepto	Inicial	Aumentos	Disminuciones	Definitivo
34197 BAR. CONSUMO ELÉCTRICO.	600.00	0.00	0.00	600.00
43001 APORTACION MUNICIPAL	2,333,939.93	0.00	0.00	2,333,939.93
55301 BAR PISCINA	1,800.00	0.00	0.00	1,800.00
34159 ESPALDA SANA	0.00	0.00	0.00	0.00
34160 QUEMACALORÍAS	250.00	0.00	0.00	250.00
39915 TOALLAS.	0.00	0.00	0.00	0.00
39916 TAQUILLAS (ALQUILER) HASTA 2016	0.00	0.00	0.00	0.00
39917 TXANOAK / GORROS	0.00	0.00	0.00	0.00
55302 OURDAYBI	0.00	0.00	0.00	0.00
34162 NATACIÓN TERAPÉUTICA	0.00	0.00	0.00	0.00
Totales	**3,632,348.93**	**324,434.85**	**0.00**	**3,956,783.78**

Durango Kirolak

AURREKONTU-SARRERAK / INGRESOS PRESUPUESTARIOS
URTEKOAK /CORRIENTES

Kreditu-aldaketen grafikoa / Gráfico de modificaciones de crédito

30/09/2019

DURANGO KIROLAK - 2019

MODIFICACIONES PRESUPUESTARIAS (INGRESOS)

31-oct-2019

Previsión Inicial	Aumentos	Disminuciones	Previsión Actual
3,632,348.93	400,727.19	0.00	4,033,076.12

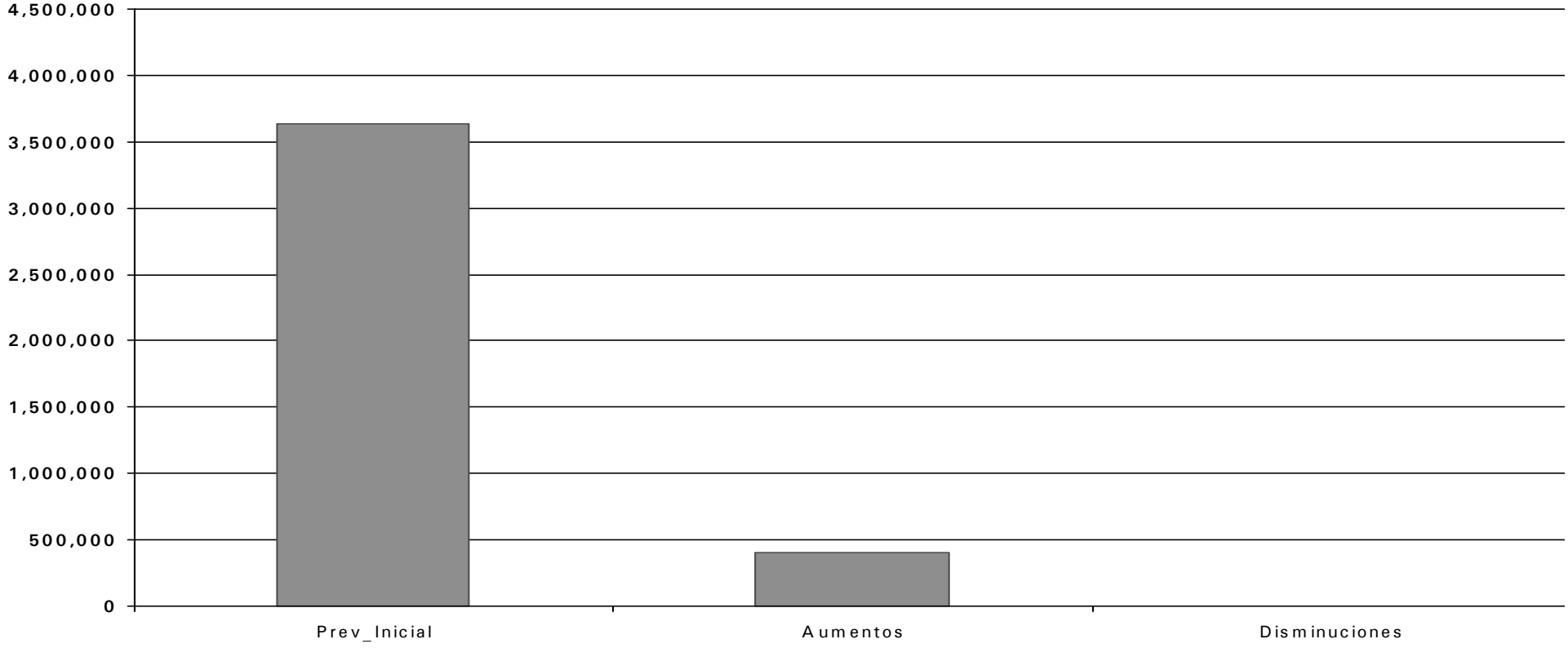

Durango Kirolak

AURREKONTU-SARRERAK / INGRESOS PRESUPUESTARIOS
ITXITAKOAK / CERRADOS

Urtea/Kontzeptua / Año/Concepto

30/09/2019

DURANGO KIROLAK - 2019

ESTADO DE SITUACION DE PRESUPUESTOS CERRADOS DE INGRESOS 30/09/2019

% Pte=Pendiente/(Saldo inicial + Rectificaciones)

CONCEPTO	SALDO DE DERECHOS CONTRAIDOS PREVIO		RECTIFICACION	DERECHOS ANULADOS	DERECHOS PENDIENTES	LIQUIDACIONES CANCELADAS		DERECHOS PENDIENTES DE COBRO % Pte.
	INGRESO DIRECTO	INGRESO RECIBO				RECAUDACION	INSOLVENCIA PRESCRIPCIÓN	
2018								
34106/ / / GRUPO NATACIÓN	-23.00	0.00	0.00	0.00	-23.00	0.00	0.00	**-23.00** 100.00%
34108/ / / CURSOS DE NATACION	-51.50	0.00	0.00	0.00	-51.50	2,134.41	0.00	**-2,185.91** 4244.49%
34119/ / / SALA FITNESS	0.00	0.00	0.00	0.00	0.00	69.50	0.00	**-69.50** 0.00%
34120/ / / ROCODROMO	0.00	0.00	0.00	0.00	0.00	9.75	0.00	**-9.75** 0.00%
34122/ / / AQUAGYM	0.00	0.00	0.00	0.00	0.00	23.00	0.00	**-23.00** 0.00%
34151/ / / ZUMBA	0.00	0.00	0.00	0.00	0.00	19.50	0.00	**-19.50** 0.00%
39901/ / / IMPREVISTOS	-1,930.16	0.00	0.00	0.00	-1,930.16	0.00	0.00	**-1,930.16** 100.00%
43001/ / / APORTACION MUNICIPAL	92,808.55	0.00	0.00	0.00	92,808.55	92,809.48	0.00	**-0.93** 0.00%
73102/ / / DE ENTE VASCO ENERGIA	0.00	0.00	0.00	0.00	0.00	20,600.00	0.00	**-20,600.00** 0.00%
Total 2018	**90,803.89**	**0.00**	**0.00**	**0.00**	**90,803.89**	**115,665.64**	**0.00**	**-24,861.75** -27.38%
Total General EURO:	**90,803.89**	**0.00**	**0.00**	**0.00**	**90,803.89**	**115,665.64**	**0.00**	**-24,861.75** -27.38%

Durango Kirolak

AURREKONTU-SARRERAK / INGRESOS PRESUPUESTARIOS

Kredituak itzultzeagatik hartzekodunak / Acreedores por Devolución de Ingresos

30/09/2019

EJERCICIO CORRIENTE

PRESUPUESTO DE INGRESOS

DEVOLUCIONES DE INGRESO

APLICACIÓN PRESUPUESTARIA	DESCRIPCION	PENDIENTE DE PAGO A 1 DE ENERO	MODIFICACIONES AL SALDO INICIAL Y ANULACIONES	RECONOCIDAS EN EL EJERCICIO	TOTAL DEVOLUCIONES RECONOCIDAS	PRESCRIPCIONES	PAGADAS EN EL EJERCICIO	PENDIENTES DE PAGO A 31 DE DICIEMBRE
34101	ENTRADAS PISCINA	0.00	0.00	10.00	10.00	0.00	10.00	0.00
34103	POLID. TABIRA. PISCINAS	0.00	0.00	86.40	86.40	0.00	86.40	0.00
34104	CURSOS NO DEPORTIVOS	0.00	0.00	5,939.60	5,939.60	0.00	5,939.60	0.00
34108	ACTIVIDADES VARIAS	0.00	0.00	181.25	181.25	0.00	181.25	0.00
34110	GLOBAL FITNESS (ANTES GIMNA	0.00	0.00	15.60	15.60	0.00	15.60	0.00
34116	YOGA Y RELAJACIÓN	0.00	0.00	33.80	33.80	0.00	33.80	0.00
34117	MASAJE	0.00	0.00	28.00	28.00	0.00	28.00	0.00
34119	SALA FITNESS	0.00	0.00	1,641.20	1,641.20	0.00	1,641.20	0.00
34120	ROCODROMO	0.00	0.00	60.40	60.40	0.00	60.40	0.00
34122	AQUAGYM	0.00	0.00	34.80	34.80	0.00	34.80	0.00
34123	PISTAS DE TENIS	0.00	0.00	40.50	40.50	0.00	40.50	0.00
34126	AQUABIKE	0.00	0.00	46.40	46.40	0.00	46.40	0.00
34128	PISTAS DE PADEL	0.00	0.00	85.50	85.50	0.00	85.50	0.00
34129	CURSOS DE PADEL	0.00	0.00	159.55	159.55	0.00	159.55	0.00
34130	PATINAJE	0.00	0.00	92.90	92.90	0.00	92.90	0.00
34131	PILATES	0.00	0.00	46.40	46.40	0.00	46.40	0.00
34132	SPINBIKE	0.00	0.00	395.80	395.80	0.00	395.80	0.00
34133	GAP	0.00	0.00	46.40	46.40	0.00	46.40	0.00
34137	STRECHING	0.00	0.00	16.05	16.05	0.00	16.05	0.00
34138	MULTIACTIVIDAD	0.00	0.00	632.45	632.45	0.00	632.45	0.00
34151	ZUMBA	0.00	0.00	564.50	564.50	0.00	564.50	0.00
34155	HIPOPRESIVOS	0.00	0.00	11.60	11.60	0.00	11.60	0.00
34157	MASTERCLASS	0.00	0.00	10.00	10.00	0.00	10.00	0.00
34159	ESPALDA SANA	0.00	0.00	23.00	23.00	0.00	23.00	0.00
55302	OURDAYBI	0.00	0.00	128.93	128.93	0.00	128.93	0.00
TOTAL:		**0.00**	**0.00**	**10,331.03**	**10,331.03**	**0.00**	**10,331.03**	**0.00**

Durango Kirolak

AURREKONTU-GASTUAK / GASTOS PRESUPUESTARIOS

30/09/2019

Durango Kirolak

AURREKONTU-GASTUAK / GASTOS PRESUPUESTARIOS

URTEKOAK /CORRIENTES

Sailkapena Kapituluka / Clasificación por Capítulos

30/09/2019

DURANGO KIROLAK - 2019

Estado de Situación del Presupuesto de Gastos Por Capítulos al 30/09/2019

Económico	Cto. Inicial / Modificaciones	Cto. Definitivo / Cto. No Disp.	A / A Pendiente	D / D Pendiente	O / O Pendiente	P / P Pendiente	Pagos / Reintergros	Saldo / Reman.	% Ejec. A / % Ejec. O
Total Capítulo 1 :	1,842,052.54	1,869,065.75	1,345,523.46	1,345,523.46	1,345,523.46	1,345,523.46	1,305,397.98	523,462.29	71.99%
	27,013.21	80.00	0.00	0.00	0.00	40,125.48	128.51	523,542.29	71.99%
Total Capítulo 2 :	1,775,996.39	1,927,823.15	1,469,780.32	1,469,780.32	1,135,215.44	1,135,215.44	1,135,215.44	128,023.66	76.24%
	151,826.76	330,019.17	0.00	334,564.88	0.00	0.00	7,453.74	792,607.71	58.89%
Total Capítulo 3 :	2,300.00	2,300.00	2,045.64	2,045.64	2,045.64	2,045.64	2,045.64	254.36	88.94%
	0.00	0.00	0.00	0.00	0.00	0.00	0.00	254.36	88.94%
Total Capítulo 4 :	6,000.00	6,000.00	982.50	982.50	982.50	982.50	982.50	5,017.50	16.38%
	0.00	0.00	0.00	0.00	0.00	0.00	0.00	5,017.50	16.38%
Total Capítulo 6 :	0.00	145,594.88	134,086.58	134,086.58	87,736.54	87,736.54	87,736.54	11,508.30	92.10%
	145,594.88	0.00	0.00	46,350.04	0.00	0.00	0.00	57,858.34	60.26%
Total Capítulo 8 :	6,000.00	6,000.00	0.00	0.00	0.00	0.00	0.00	6,000.00	0.00%
	0.00	0.00	0.00	0.00	0.00	0.00	0.00	6,000.00	0.00%
Total General:	3,632,348.93	3,956,783.78	2,952,418.50	2,952,418.50	2,571,503.58	2,571,503.58	2,531,378.10	674,266.11	74.62%
	324,434.85	330,099.17	0.00	380,914.92	0.00	40,125.48	7,582.25	1,385,280.20	64.99%

Durango Kirolak

AURREKONTU-GASTUAK / GASTOS PRESUPUESTARIOS

URTEKOAK /CORRIENTES

Sailkapen Ekonomikoa / Clasificación por Económico

30/09/2019

DURANGO KIROLAK - 2019

Estado de Situación del Presupuesto de Gastos Por Económicos al 30/09/2019

Económico	Cto. Inicial	Cto. Definitivo	A	D	O	P	Pagos	Saldo	% Ejec. A
	Modificaciones	Cto. No Disp.	A Pendiente	D Pendiente	O Pendiente	P Pendiente	Reintegros	Reman.	% Ejec. O
Económico 12001 :	14,083.00	14,083.00	7,135.98	7,135.98	7,135.98	7,135.98	7,135.98	6,947.02	50.67%
	0.00	0.00	0.00	0.00	0.00	0.00	0.00	6,947.02	50.67%
Económico 12002 :	0.00	0.00	6,573.40	6,573.40	6,573.40	6,573.40	6,573.40	-6,573.40	0.00%
	0.00	0.00	0.00	0.00	0.00	0.00	0.00	-6,573.40	0.00%
Total Concepto 120 :	**14,083.00**	**14,083.00**	**13,709.38**	**13,709.38**	**13,709.38**	**13,709.38**	**13,709.38**	**373.62**	97.35%
	0.00	**0.00**	**0.00**	**0.00**	**0.00**	**0.00**	**0.00**	**373.62**	97.35%
Económico 12101 :	15,256.54	15,256.54	14,691.03	14,691.03	14,691.03	14,691.03	14,691.03	565.51	96.29%
	0.00	0.00	0.00	0.00	0.00	0.00	0.00	565.51	96.29%
Económico 12102 :	0.00	0.00	16,718.35	16,718.35	16,718.35	16,718.35	16,718.35	-16,718.35	0.00%
	0.00	0.00	0.00	0.00	0.00	0.00	0.00	-16,718.35	0.00%
Total Concepto 121 :	**15,256.54**	**15,256.54**	**31,409.38**	**31,409.38**	**31,409.38**	**31,409.38**	**31,409.38**	**-16,152.84**	205.87%
	0.00	**0.00**	**0.00**	**0.00**	**0.00**	**0.00**	**0.00**	**-16,152.84**	205.87%
Total Artículo 12 :	**29,339.54**	**29,339.54**	**45,118.76**	**45,118.76**	**45,118.76**	**45,118.76**	**45,118.76**	**-15,779.22**	153.78%
	0.00	**0.00**	**0.00**	**0.00**	**0.00**	**0.00**	**0.00**	**-15,779.22**	153.78%
Económico 13001 :	850,254.77	871,457.12	88,225.62	88,225.62	88,225.62	88,225.62	88,225.62	783,231.50	10.12%
	21,202.35	0.00	0.00	0.00	0.00	0.00	53.64	783,231.50	10.12%
Económico 13002 :	0.00	0.00	168,216.27	168,216.27	168,216.27	168,216.27	168,216.27	-168,216.27	0.00%
	0.00	0.00	0.00	0.00	0.00	0.00	0.00	-168,216.27	0.00%
Total Concepto 130 :	**850,254.77**	**871,457.12**	**256,441.89**	**256,441.89**	**256,441.89**	**256,441.89**	**256,441.89**	**615,015.23**	29.43%
	21,202.35	**0.00**	**0.00**	**0.00**	**0.00**	**0.00**	**53.64**	**615,015.23**	29.43%
Económico 13101 :	457,674.14	457,674.14	91,675.36	91,675.36	91,675.36	91,675.36	91,675.36	365,998.78	20.03%
	0.00	0.00	0.00	0.00	0.00	0.00	0.00	365,998.78	20.03%
Económico 13102 :	0.00	0.00	228,995.09	228,995.09	228,995.09	228,995.09	228,995.09	-228,995.09	0.00%
	0.00	0.00	0.00	0.00	0.00	0.00	0.00	-228,995.09	0.00%
Total Concepto 131 :	**457,674.14**	**457,674.14**	**320,670.45**	**320,670.45**	**320,670.45**	**320,670.45**	**320,670.45**	**137,003.69**	70.07%
	0.00	**0.00**	**0.00**	**0.00**	**0.00**	**0.00**	**0.00**	**137,003.69**	70.07%
Económico 13201 :	0.00	0.00	111,881.68	111,881.68	111,881.68	111,881.68	111,881.68	-111,881.68	0.00%
	0.00	0.00	0.00	0.00	0.00	0.00	0.00	-111,881.68	0.00%
Económico 13202 :	0.00	0.00	257,882.74	257,882.74	257,882.74	257,882.74	257,882.74	-257,882.74	0.00%
	0.00	0.00	0.00	0.00	0.00	0.00	0.00	-257,882.74	0.00%
Total Concepto 132 :	**0.00**	**0.00**	**369,764.42**	**369,764.42**	**369,764.42**	**369,764.42**	**369,764.42**	**-369,764.42**	0.00%
	0.00	**0.00**	**0.00**	**0.00**	**0.00**	**0.00**	**0.00**	**-369,764.42**	0.00%
Total Artículo 13 :	**1,307,928.91**	**1,329,131.26**	**946,876.76**	**946,876.76**	**946,876.76**	**946,876.76**	**946,876.76**	**382,254.50**	71.24%
	21,202.35	**0.00**	**0.00**	**0.00**	**0.00**	**0.00**	**53.64**	**382,254.50**	71.24%

DURANGO KIROLAK - 2019

Estado de Situación del Presupuesto de Gastos Por Económicos al 30/09/2019

Económico	Cto. Inicial / Modificaciones	Cto. Definitivo / Cto. No Disp.	A / A Pendiente	D / D Pendiente	O / O Pendiente	P / P Pendiente	Pagos / Reintegros	Saldo / Reman.	% Ejec. A / % Ejec. O
Económico 14001 :	30,000.00	30,000.00	0.00	0.00	0.00	0.00	0.00	30,000.00	0.00%
	0.00	0.00	0.00	0.00	0.00	0.00	0.00	30,000.00	0.00%
Total Concepto 140 :	**30,000.00**	**30,000.00**	**0.00**	**0.00**	**0.00**	**0.00**	**0.00**	**30,000.00**	0.00%
	0.00	**0.00**	**0.00**	**0.00**	**0.00**	**0.00**	**0.00**	**30,000.00**	0.00%
Total Artículo 14 :	**30,000.00**	**30,000.00**	**0.00**	**0.00**	**0.00**	**0.00**	**0.00**	**30,000.00**	0.00%
	0.00	**0.00**	**0.00**	**0.00**	**0.00**	**0.00**	**0.00**	**30,000.00**	0.00%
Económico 16001 :	285,841.08	291,651.94	85,119.19	85,119.19	85,119.19	85,119.19	75,676.16	206,532.75	29.19%
	5,810.86	0.00	0.00	0.00	0.00	9,443.03	14.88	206,532.75	29.19%
Económico 16002 :	8,801.86	8,801.86	6,167.92	6,167.92	6,167.92	6,167.92	5,499.78	2,633.94	70.08%
	0.00	0.00	0.00	0.00	0.00	668.14	0.00	2,633.94	70.08%
Económico 16003 :	144,990.84	144,990.84	111,321.29	111,321.29	111,321.29	111,321.29	97,742.94	33,669.55	76.78%
	0.00	0.00	0.00	0.00	0.00	13,578.35	0.00	33,669.55	76.78%
Económico 16004 :	21,150.31	21,150.31	842.60	842.60	842.60	842.60	758.34	20,307.71	3.98%
	0.00	0.00	0.00	0.00	0.00	84.26	0.00	20,307.71	3.98%
Económico 16006 :	0.00	0.00	7,783.84	7,783.84	7,783.84	7,783.84	6,932.07	-7,783.84	0.00%
	0.00	0.00	0.00	0.00	0.00	851.77	0.00	-7,783.84	0.00%
Económico 16007 :	0.00	0.00	118,188.27	118,188.27	118,188.27	118,188.27	104,434.79	-118,188.27	0.00%
	0.00	0.00	0.00	0.00	0.00	13,753.48	59.99	-118,188.27	0.00%
Económico 16009 :	11,000.00	11,000.00	5,846.33	5,846.33	5,846.33	5,846.33	5,846.33	5,153.67	53.15%
	0.00	0.00	0.00	0.00	0.00	0.00	0.00	5,153.67	53.15%
Económico 16011 :	0.00	0.00	7,063.90	7,063.90	7,063.90	7,063.90	6,357.51	-7,063.90	0.00%
	0.00	0.00	0.00	0.00	0.00	706.39	0.00	-7,063.90	0.00%
Económico 16012 :	0.00	0.00	1,685.20	1,685.20	1,685.20	1,685.20	1,516.68	-1,685.20	0.00%
	0.00	0.00	0.00	0.00	0.00	168.52	0.00	-1,685.20	0.00%
Económico 16013 :	0.00	0.00	8,715.40	8,715.40	8,715.40	8,715.40	7,843.86	-8,715.40	0.00%
	0.00	0.00	0.00	0.00	0.00	871.54	0.00	-8,715.40	0.00%
Total Concepto 160 :	**471,784.09**	**477,594.95**	**352,733.94**	**352,733.94**	**352,733.94**	**352,733.94**	**312,608.46**	**124,861.01**	73.86%
	5,810.86	**0.00**	**0.00**	**0.00**	**0.00**	**40,125.48**	**74.87**	**124,861.01**	73.86%
Económico 16301 :	3,000.00	3,000.00	794.00	794.00	794.00	794.00	794.00	2,126.00	26.47%
	0.00	80.00	0.00	0.00	0.00	0.00	0.00	2,206.00	26.47%
Total Concepto 163 :	**3,000.00**	**3,000.00**	**794.00**	**794.00**	**794.00**	**794.00**	**794.00**	**2,126.00**	26.47%
	0.00	**80.00**	**0.00**	**0.00**	**0.00**	**0.00**	**0.00**	**2,206.00**	26.47%
Total Artículo 16 :	**474,784.09**	**480,594.95**	**353,527.94**	**353,527.94**	**353,527.94**	**353,527.94**	**313,402.46**	**126,987.01**	73.56%
	5,810.86	**80.00**	**0.00**	**0.00**	**0.00**	**40,125.48**	**74.87**	**127,067.01**	73.56%

DURANGO KIROLAK - 2019

Estado de Situación del Presupuesto de Gastos Por Económicos al 30/09/2019

Económico	Cto. Inicial / Modificaciones	Cto. Definitivo / Cto. No Disp.	A / A Pendiente	D / D Pendiente	O / O Pendiente	P / P Pendiente	Pagos / Reintegros	Saldo / Reman.	% Ejec. A / % Ejec. O
Total Capítulo 1 :	**1,842,052.54**	**1,869,065.75**	**1,345,523.46**	**1,345,523.46**	**1,345,523.46**	**1,345,523.46**	**1,305,397.98**	**523,462.29**	71.99%
	27,013.21	**80.00**	**0.00**	**0.00**	**0.00**	**40,125.48**	**128.51**	**523,542.29**	71.99%
Económico 20201 :	0.00	0.00	2,479.00	2,479.00	1,652.64	1,652.64	1,652.64	-2,479.00	0.00%
	0.00	0.00	0.00	826.36	0.00	0.00	0.00	-1,652.64	0.00%
Total Concepto 202 :	**0.00**	**0.00**	**2,479.00**	**2,479.00**	**1,652.64**	**1,652.64**	**1,652.64**	**-2,479.00**	0.00%
	0.00	**0.00**	**0.00**	**826.36**	**0.00**	**0.00**	**0.00**	**-1,652.64**	0.00%
Total Artículo 20 :	**0.00**	**0.00**	**2,479.00**	**2,479.00**	**1,652.64**	**1,652.64**	**1,652.64**	**-2,479.00**	0.00%
	0.00	**0.00**	**0.00**	**826.36**	**0.00**	**0.00**	**0.00**	**-1,652.64**	0.00%
Económico 21101 :	179,400.00	180,800.58	139,009.38	139,009.38	71,483.57	71,483.57	71,483.57	41,791.20	76.89%
	1,400.58	0.00	0.00	67,525.81	0.00	0.00	378.52	109,317.01	39.54%
Económico 21102 :	216,896.39	270,314.39	233,915.84	233,915.84	212,450.92	212,450.92	212,450.92	35,678.45	86.53%
	53,418.00	720.10	0.00	21,464.92	0.00	0.00	4,829.11	57,863.47	78.59%
Total Concepto 211 :	**396,296.39**	**451,114.97**	**372,925.22**	**372,925.22**	**283,934.49**	**283,934.49**	**283,934.49**	**77,469.65**	82.67%
	54,818.58	**720.10**	**0.00**	**88,990.73**	**0.00**	**0.00**	**5,207.63**	**167,180.48**	62.94%
Total Artículo 21 :	**396,296.39**	**451,114.97**	**372,925.22**	**372,925.22**	**283,934.49**	**283,934.49**	**283,934.49**	**77,469.65**	82.67%
	54,818.58	**720.10**	**0.00**	**88,990.73**	**0.00**	**0.00**	**5,207.63**	**167,180.48**	62.94%
Económico 22001 :	2,000.00	2,000.00	1,620.66	1,620.66	1,620.66	1,620.66	1,620.66	379.34	81.03%
	0.00	0.00	0.00	0.00	0.00	0.00	0.00	379.34	81.03%
Económico 22002 :	500.00	500.00	143.68	143.68	143.68	143.68	143.68	356.32	28.74%
	0.00	0.00	0.00	0.00	0.00	0.00	0.00	356.32	28.74%
Económico 22004 :	3,000.00	3,000.00	1,800.56	1,800.56	1,800.56	1,800.56	1,800.56	0.00	60.02%
	0.00	1,199.44	0.00	0.00	0.00	0.00	0.00	1,199.44	60.02%
Total Concepto 220 :	**5,500.00**	**5,500.00**	**3,564.90**	**3,564.90**	**3,564.90**	**3,564.90**	**3,564.90**	**735.66**	64.82%
	0.00	**1,199.44**	**0.00**	**0.00**	**0.00**	**0.00**	**0.00**	**1,935.10**	64.82%
Económico 22101 :	287,500.00	287,500.00	142,739.56	142,739.56	142,739.56	142,739.56	142,739.56	0.00	49.65%
	0.00	144,760.44	0.00	0.00	0.00	0.00	0.00	144,760.44	49.65%
Económico 22102 :	43,600.00	43,600.00	38,891.96	38,891.96	38,891.96	38,891.96	38,891.96	-7,919.39	89.20%
	0.00	12,627.43	0.00	0.00	0.00	0.00	0.00	4,708.04	89.20%
Económico 22103 :	181,500.00	181,500.00	104,013.27	104,013.27	104,013.27	104,013.27	104,013.27	-153.87	57.31%
	0.00	77,640.60	0.00	0.00	0.00	0.00	0.00	77,486.73	57.31%
Económico 22104 :	500.00	500.00	67.14	67.14	67.14	67.14	67.14	432.86	13.43%
	0.00	0.00	0.00	0.00	0.00	0.00	0.00	432.86	13.43%
Económico 22105 :	4,000.00	4,000.00	3,307.21	3,307.21	1,485.25	1,485.25	1,485.25	692.79	82.68%
	0.00	0.00	0.00	1,821.96	0.00	0.00	0.00	2,514.75	37.13%

DURANGO KIROLAK - 2019

Estado de Situación del Presupuesto de Gastos Por Económicos al 30/09/2019

Económico	Cto. Inicial	Cto. Definitivo	A	D	O	P	Pagos	Saldo	% Ejec. A
	Modificaciones	Cto. No Disp.	A Pendiente	D Pendiente	O Pendiente	P Pendiente	Reintegros	Reman.	% Ejec. O
Económico 22108 :	1,500.00	1,500.00	589.31	589.31	589.31	589.31	589.31	910.69	39.29%
	0.00	0.00	0.00	0.00	0.00	0.00	0.00	910.69	39.29%
Económico 22109 :	4,000.00	4,000.00	4,821.25	4,821.25	4,821.25	4,821.25	4,821.25	-821.25	120.53%
	0.00	0.00	0.00	0.00	0.00	0.00	0.00	-821.25	120.53%
Económico 22110 :	25,500.00	25,500.00	9,769.93	9,769.93	6,112.69	6,112.69	6,112.69	15,730.07	38.31%
	0.00	0.00	0.00	3,657.24	0.00	0.00	0.00	19,387.31	23.97%
Económico 22111 :	28,500.00	28,500.00	10,603.28	10,603.28	10,603.28	10,603.28	10,603.28	17,896.72	37.20%
	0.00	0.00	0.00	0.00	0.00	0.00	2,219.86	17,896.72	37.20%
Económico 22112 :	15,000.00	15,000.00	6,009.03	6,009.03	6,009.03	6,009.03	6,009.03	8,990.97	40.06%
	0.00	0.00	0.00	0.00	0.00	0.00	0.00	8,990.97	40.06%
Total Concepto 221 :	**591,600.00**	**591,600.00**	**320,811.94**	**320,811.94**	**315,332.74**	**315,332.74**	**315,332.74**	**35,759.59**	54.23%
	0.00	**235,028.47**	**0.00**	**5,479.20**	**0.00**	**0.00**	**2,219.86**	**276,267.26**	53.30%
Económico 22201 :	2,400.00	2,400.00	774.09	774.09	774.09	774.09	774.09	1,364.23	32.25%
	0.00	261.68	0.00	0.00	0.00	0.00	26.25	1,625.91	32.25%
Total Concepto 222 :	**2,400.00**	**2,400.00**	**774.09**	**774.09**	**774.09**	**774.09**	**774.09**	**1,364.23**	32.25%
	0.00	**261.68**	**0.00**	**0.00**	**0.00**	**0.00**	**26.25**	**1,625.91**	32.25%
Económico 22402 :	700.00	700.00	677.46	677.46	677.46	677.46	677.46	22.54	96.78%
	0.00	0.00	0.00	0.00	0.00	0.00	0.00	22.54	96.78%
Total Concepto 224 :	**700.00**	**700.00**	**677.46**	**677.46**	**677.46**	**677.46**	**677.46**	**22.54**	96.78%
	0.00	**0.00**	**0.00**	**0.00**	**0.00**	**0.00**	**0.00**	**22.54**	96.78%
Económico 22603 :	4,000.00	6,299.00	4,806.12	4,806.12	3,927.66	3,927.66	3,927.66	1,492.88	76.30%
	2,299.00	0.00	0.00	878.46	0.00	0.00	0.00	2,371.34	62.35%
Económico 22699 :	1,000.00	1,000.00	447.77	447.77	447.77	447.77	447.77	552.23	44.78%
	0.00	0.00	0.00	0.00	0.00	0.00	0.00	552.23	44.78%
Total Concepto 226 :	**5,000.00**	**7,299.00**	**5,253.89**	**5,253.89**	**4,375.43**	**4,375.43**	**4,375.43**	**2,045.11**	71.98%
	2,299.00	**0.00**	**0.00**	**878.46**	**0.00**	**0.00**	**0.00**	**2,923.57**	59.95%
Económico 22701 :	389,000.00	389,000.00	372,587.51	372,587.51	217,926.86	217,926.86	217,926.86	16,412.49	95.78%
	0.00	0.00	0.00	154,660.65	0.00	0.00	0.00	171,073.14	56.02%
Económico 22702 :	0.00	0.00	134.47	134.47	134.47	134.47	134.47	-134.47	0.00%
	0.00	0.00	0.00	0.00	0.00	0.00	0.00	-134.47	0.00%
Económico 22703 :	0.00	0.00	1,571.43	1,571.43	1,087.92	1,087.92	1,087.92	-1,571.43	0.00%
	0.00	0.00	0.00	483.51	0.00	0.00	0.00	-1,087.92	0.00%
Económico 22707 :	384,000.00	478,709.18	388,230.13	388,230.13	304,984.16	304,984.16	304,984.16	-2,330.43	81.10%
	94,709.18	92,809.48	0.00	83,245.97	0.00	0.00	0.00	173,725.02	63.71%

DURANGO KIROLAK - 2019

Estado de Situación del Presupuesto de Gastos Por Económicos al 30/09/2019

Económico	Cto. Inicial Modificaciones	Cto. Definitivo Cto. No Disp.	A A Pendiente	D D Pendiente	O O Pendiente	P P Pendiente	Pagos Reintegros	Saldo Reman.	% Ejec. A % Ejec. O
Total Concepto 227 :	**773,000.00**	**867,709.18**	**762,523.54**	**762,523.54**	**524,133.41**	**524,133.41**	**524,133.41**	**12,376.16**	87.88%
	94,709.18	**92,809.48**	**0.00**	**238,390.13**	**0.00**	**0.00**	**0.00**	**343,575.77**	60.40%
Total Artículo 22 :	**1,378,200.00**	**1,475,208.18**	**1,093,605.82**	**1,093,605.82**	**848,858.03**	**848,858.03**	**848,858.03**	**52,303.29**	74.13%
	97,008.18	**329,299.07**	**0.00**	**244,747.79**	**0.00**	**0.00**	**2,246.11**	**626,350.15**	57.54%
Económico 23001 :	1,500.00	1,500.00	770.28	770.28	770.28	770.28	770.28	729.72	51.35%
	0.00	0.00	0.00	0.00	0.00	0.00	0.00	729.72	51.35%
Total Concepto 230 :	**1,500.00**	**1,500.00**	**770.28**	**770.28**	**770.28**	**770.28**	**770.28**	**729.72**	51.35%
	0.00	**0.00**	**0.00**	**0.00**	**0.00**	**0.00**	**0.00**	**729.72**	51.35%
Total Artículo 23 :	**1,500.00**	**1,500.00**	**770.28**	**770.28**	**770.28**	**770.28**	**770.28**	**729.72**	51.35%
	0.00	**0.00**	**0.00**	**0.00**	**0.00**	**0.00**	**0.00**	**729.72**	51.35%
Total Capítulo 2 :	**1,775,996.39**	**1,927,823.15**	**1,469,780.32**	**1,469,780.32**	**1,135,215.44**	**1,135,215.44**	**1,135,215.44**	**128,023.66**	76.24%
	151,826.76	**330,019.17**	**0.00**	**334,564.88**	**0.00**	**0.00**	**7,453.74**	**792,607.71**	58.89%
Económico 36901 :	2,300.00	2,300.00	2,045.64	2,045.64	2,045.64	2,045.64	2,045.64	254.36	88.94%
	0.00	0.00	0.00	0.00	0.00	0.00	0.00	254.36	88.94%
Total Concepto 369 :	**2,300.00**	**2,300.00**	**2,045.64**	**2,045.64**	**2,045.64**	**2,045.64**	**2,045.64**	**254.36**	88.94%
	0.00	**0.00**	**0.00**	**0.00**	**0.00**	**0.00**	**0.00**	**254.36**	88.94%
Total Artículo 36 :	**2,300.00**	**2,300.00**	**2,045.64**	**2,045.64**	**2,045.64**	**2,045.64**	**2,045.64**	**254.36**	88.94%
	0.00	**0.00**	**0.00**	**0.00**	**0.00**	**0.00**	**0.00**	**254.36**	88.94%
Total Capítulo 3 :	**2,300.00**	**2,300.00**	**2,045.64**	**2,045.64**	**2,045.64**	**2,045.64**	**2,045.64**	**254.36**	88.94%
	0.00	**0.00**	**0.00**	**0.00**	**0.00**	**0.00**	**0.00**	**254.36**	88.94%
Económico 48101 :	6,000.00	6,000.00	982.50	982.50	982.50	982.50	982.50	5,017.50	16.38%
	0.00	0.00	0.00	0.00	0.00	0.00	0.00	5,017.50	16.38%
Total Concepto 481 :	**6,000.00**	**6,000.00**	**982.50**	**982.50**	**982.50**	**982.50**	**982.50**	**5,017.50**	16.38%
	0.00	**0.00**	**0.00**	**0.00**	**0.00**	**0.00**	**0.00**	**5,017.50**	16.38%
Total Artículo 48 :	**6,000.00**	**6,000.00**	**982.50**	**982.50**	**982.50**	**982.50**	**982.50**	**5,017.50**	16.38%
	0.00	**0.00**	**0.00**	**0.00**	**0.00**	**0.00**	**0.00**	**5,017.50**	16.38%
Total Capítulo 4 :	**6,000.00**	**6,000.00**	**982.50**	**982.50**	**982.50**	**982.50**	**982.50**	**5,017.50**	16.38%
	0.00	**0.00**	**0.00**	**0.00**	**0.00**	**0.00**	**0.00**	**5,017.50**	16.38%
Económico 62203 :	0.00	143,719.88	132,211.59	132,211.59	85,861.55	85,861.55	85,861.55	11,508.29	91.99%
	143,719.88	0.00	0.00	46,350.04	0.00	0.00	0.00	57,858.33	59.74%
Total Concepto 622 :	**0.00**	**143,719.88**	**132,211.59**	**132,211.59**	**85,861.55**	**85,861.55**	**85,861.55**	**11,508.29**	91.99%
	143,719.88	**0.00**	**0.00**	**46,350.04**	**0.00**	**0.00**	**0.00**	**57,858.33**	59.74%

DURANGO KIROLAK - 2019

Estado de Situación del Presupuesto de Gastos Por Económicos al 30/09/2019

Económico	Cto. Inicial	Cto. Definitivo	A	D	O	P	Pagos	Saldo	% Ejec. A
	Modificaciones	Cto. No Disp.	A Pendiente	D Pendiente	O Pendiente	P Pendiente	Reintegros	Reman.	% Ejec. O
Económico 62501 :	0.00	1,875.00	1,874.99	1,874.99	1,874.99	1,874.99	1,874.99	0.01	100.00%
	1,875.00	0.00	0.00	0.00	0.00	0.00	0.00	0.01	100.00%
Total Concepto 625 :	**0.00**	**1,875.00**	**1,874.99**	**1,874.99**	**1,874.99**	**1,874.99**	**1,874.99**	**0.01**	100.00%
	1,875.00	**0.00**	**0.00**	**0.00**	**0.00**	**0.00**	**0.00**	**0.01**	100.00%
Total Artículo 62 :	**0.00**	**145,594.88**	**134,086.58**	**134,086.58**	**87,736.54**	**87,736.54**	**87,736.54**	**11,508.30**	92.10%
	145,594.88	**0.00**	**0.00**	**46,350.04**	**0.00**	**0.00**	**0.00**	**57,858.34**	60.26%
Total Capítulo 6 :	**0.00**	**145,594.88**	**134,086.58**	**134,086.58**	**87,736.54**	**87,736.54**	**87,736.54**	**11,508.30**	92.10%
	145,594.88	**0.00**	**0.00**	**46,350.04**	**0.00**	**0.00**	**0.00**	**57,858.34**	60.26%
Económico 83301 :	6,000.00	6,000.00	0.00	0.00	0.00	0.00	0.00	6,000.00	0.00%
	0.00	0.00	0.00	0.00	0.00	0.00	0.00	6,000.00	0.00%
Total Concepto 833 :	**6,000.00**	**6,000.00**	**0.00**	**0.00**	**0.00**	**0.00**	**0.00**	**6,000.00**	0.00%
	0.00	**0.00**	**0.00**	**0.00**	**0.00**	**0.00**	**0.00**	**6,000.00**	0.00%
Total Artículo 83 :	**6,000.00**	**6,000.00**	**0.00**	**0.00**	**0.00**	**0.00**	**0.00**	**6,000.00**	0.00%
	0.00	**0.00**	**0.00**	**0.00**	**0.00**	**0.00**	**0.00**	**6,000.00**	0.00%
Total Capítulo 8 :	**6,000.00**	**6,000.00**	**0.00**	**0.00**	**0.00**	**0.00**	**0.00**	**6,000.00**	0.00%
	0.00	**0.00**	**0.00**	**0.00**	**0.00**	**0.00**	**0.00**	**6,000.00**	0.00%
Total General:	**3,632,348.93**	**3,956,783.78**	**2,952,418.50**	**2,952,418.50**	**2,571,503.58**	**2,571,503.58**	**2,531,378.10**	**674,266.11**	74.62%
	324,434.85	**330,099.17**	**0.00**	**380,914.92**	**0.00**	**40,125.48**	**7,582.25**	**1,385,280.20**	64.99%

Durango Kirolak

AURREKONTU-GASTUAK / GASTOS PRESUPUESTARIOS

URTEKOAK /CORRIENTES

Sailkapena Programa taldeka / Clasificación por Grupo de Programas

30/09/2019

DURANGO KIROLAK - 2019

Estado de Situación del Presupuesto de Gastos por grupos de función al 30/09/2019

Grupo de Función	Cto. Inicial	Cto. Definitivo	A	D	O	P	Pagos	Saldo	% Ejec. A
	Modificaciones	Cto. No Disp.	A Pendiente	D Pendiente	O Pendiente	P Pendiente	Reintergros	Reman.	% Ejec. O
Grupo de función 3 :	3,632,348.93	3,956,783.78	2,952,418.50	2,952,418.50	2,571,503.58	2,571,503.58	2,531,378.10	674,266.11	74.62%
	324,434.85	330,099.17	0.00	380,914.92	0.00	40,125.48	7,582.25	1,385,280.20	64.99%
Total General:	3,632,348.93	3,956,783.78	2,952,418.50	2,952,418.50	2,571,503.58	2,571,503.58	2,531,378.10	674,266.11	74.62%
	324,434.85	330,099.17	0.00	380,914.92	0.00	40,125.48	7,582.25	1,385,280.20	64.99%

Durango Kirolak

AURREKONTU-GASTUAK / GASTOS PRESUPUESTARIOS

URTEKOAK /CORRIENTES

Sailkapena Programaka/ Clasificación por Programas

30/09/2019

DURANGO KIROLAK - 2019

Estado de Situación del presupuesto de gastos. Desarrollo funcional al 30/09/2019

Clasif. Funcional	Cto.Inicial	Modificaciones	Cto.Definitivo	RC	A	D	O	P	Pagos	Saldo	Ejec. A	Ejec. D	Ejec. O
ADMINISTRACIÓN DK													
Programa: 3421 :	**266,313.96**	**29,312.21**	**295,626.17**	**1,279.44**	**186,349.39**	**186,349.39**	**176,703.05**	**176,703.05**	**172,671.18**	**107,997.34**	**63.04%**	**63.04%**	**59.77%**
N 41 13001	159,330.80	21,202.35	180,533.15	0.00	25,561.42	25,561.42	25,561.42	25,561.42	25,561.42	154,971.73	14.16%	14.16%	14.16%
RETRIBUCIONES BAS. PERSONAL LABORAL. DK													
N 41 13002	0.00	0.00	0.00	0.00	53,725.63	53,725.63	53,725.63	53,725.63	53,725.63	-53,725.63	0.00%	0.00%	0.00%
RETRIBUCIONES COMPL. PERSONAL LABORAL. DK													
N 41 13201	0.00	0.00	0.00	0.00	9,993.36	9,993.36	9,993.36	9,993.36	9,993.36	-9,993.36	0.00%	0.00%	0.00%
RETRIBUCIONES BAS. PERSONAL INDEF. NO FIJO. DK													
N 41 13202	0.00	0.00	0.00	0.00	21,613.91	21,613.91	21,613.91	21,613.91	21,613.91	-21,613.91	0.00%	0.00%	0.00%
RETRIBUCIONES COMPL. PERSONAL INDEF. NO FIJO. DK													
N 41 16001	44,108.90	5,810.86	49,919.76	0.00	23,018.40	23,018.40	23,018.40	23,018.40	20,462.38	26,901.36	46.11%	46.11%	46.11%
SEGURIDAD SOCIAL LABORALES. DK													
N 41 16003	0.00	0.00	0.00	0.00	23.59	23.59	23.59	23.59	23.59	-23.59	0.00%	0.00%	0.00%
SEGURIDAD SOCIAL EVENTUALES. DK													
N 41 16004	2,874.26	0.00	2,874.26	0.00	0.00	0.00	0.00	0.00	0.00	2,874.26	0.00%	0.00%	0.00%
ELKARKIDETZA. DK													
N 41 16007	0.00	0.00	0.00	0.00	10,648.65	10,648.65	10,648.65	10,648.65	9,485.55	-10,648.65	0.00%	0.00%	0.00%
SEGURIDAD SOCIAL INDEF. NO FIJO. DK													
N 41 16009	11,000.00	0.00	11,000.00	0.00	5,846.33	5,846.33	5,846.33	5,846.33	5,846.33	5,153.67	53.15%	53.15%	53.15%
SEGUROS DE VIDA, ACCIDENTE E INVALIDEZ. DK													
N 41 16011	0.00	0.00	0.00	0.00	2,284.90	2,284.90	2,284.90	2,284.90	2,056.41	-2,284.90	0.00%	0.00%	0.00%
ELKARKIDETZA PERSONAL LABORAL FIJO. DK													
N 41 16013	0.00	0.00	0.00	0.00	842.60	842.60	842.60	842.60	758.34	-842.60	0.00%	0.00%	0.00%
ELKARKIDETZA PERSONAL INDEF. NO FIJO. DK													
N 41 16301	3,000.00	0.00	3,000.00	80.00	794.00	794.00	794.00	794.00	794.00	2,126.00	26.47%	26.47%	26.47%
FORMACION DEL PERSONAL													
Total Cap. 1 :	**220,313.96**	**27,013.21**	**247,327.17**	**80.00**	**154,352.79**	**154,352.79**	**154,352.79**	**154,352.79**	**150,320.92**	**92,894.38**	**62.41%**	**62.41%**	**62.41%**
N 41 22001	2,000.00	0.00	2,000.00	0.00	1,620.66	1,620.66	1,620.66	1,620.66	1,620.66	379.34	81.03%	81.03%	81.03%
MATERIAL DE OFICINA ORDINARIO NO INVENTARIABLE. DK													
N 41 22002	500.00	0.00	500.00	0.00	143.68	143.68	143.68	143.68	143.68	356.32	28.74%	28.74%	28.74%
PRENSA, LIBROS, REVISTAS, ETC. DK													
N 41 22004	3,000.00	0.00	3,000.00	1,199.44	1,800.56	1,800.56	1,800.56	1,800.56	1,800.56	0.00	60.02%	60.02%	60.02%
FOTOCOPIADORAS, DK													
N 41 22105	4,000.00	0.00	4,000.00	0.00	3,307.21	3,307.21	1,485.25	1,485.25	1,485.25	692.79	82.68%	82.68%	37.13%
LENCERIA Y VESTUARIO. DK													
N 41 22110	3,000.00	0.00	3,000.00	0.00	130.80	130.80	130.80	130.80	130.80	2,869.20	4.36%	4.36%	4.36%
MATERIAL TECNICO Y ESPECIAL. DK (DEPORTIVO)													

Clasif. Funcional	Cto.Inicial	Modificaciones	Cto.Definitivo	RC	A	D	O	P	Pagos	Saldo	Ejec. A	Ejec. D	Ejec. O
N 41 22112	0.00	0.00	0.00	0.00	1,372.14	1,372.14	1,372.14	1,372.14	1,372.14	-1,372.14	0.00%	0.00%	0.00%
MATERIAL TECNICO Y ESPECIAL. DK (OTROS)													
N 41 22402	700.00	0.00	700.00	0.00	677.46	677.46	677.46	677.46	677.46	22.54	96.78%	96.78%	96.78%
SEGUROS DE VEHICULOS. DK													
N 41 22603	4,000.00	2,299.00	6,299.00	0.00	4,806.12	4,806.12	3,927.66	3,927.66	3,927.66	1,492.88	76.30%	76.30%	62.35%
PUBLICIDAD Y PROPAGANDA, DK													
N 41 22699	1,000.00	0.00	1,000.00	0.00	447.77	447.77	447.77	447.77	447.77	552.23	44.78%	44.78%	44.78%
OTROS GASTOS DIVERSOS, DK													
N 41 22707	12,000.00	0.00	12,000.00	0.00	13,891.78	13,891.78	6,945.86	6,945.86	6,945.86	-1,891.78	115.76%	115.76%	57.88%
ESTUDIOS Y TRABAJOS TECNICOS. DK													
N 41 23001	1,500.00	0.00	1,500.00	0.00	770.28	770.28	770.28	770.28	770.28	729.72	51.35%	51.35%	51.35%
DIETAS, LOCOMOCION Y TRASL. DEL PERSONAL, DK													
Total Cap. 2 :	**31,700.00**	**2,299.00**	**33,999.00**	**1,199.44**	**28,968.46**	**28,968.46**	**19,322.12**	**19,322.12**	**19,322.12**	**3,831.10**	**85.20%**	**85.20%**	**56.83%**
N 41 36901	2,300.00	0.00	2,300.00	0.00	2,045.64	2,045.64	2,045.64	2,045.64	2,045.64	254.36	88.94%	88.94%	88.94%
GASTOS FINANCIEROS DE DEP., FIANZAS Y OTROS. DK													
Total Cap. 3 :	**2,300.00**	**0.00**	**2,300.00**	**0.00**	**2,045.64**	**2,045.64**	**2,045.64**	**2,045.64**	**2,045.64**	**254.36**	**88.94%**	**88.94%**	**88.94%**
N 41 48101	6,000.00	0.00	6,000.00	0.00	982.50	982.50	982.50	982.50	982.50	5,017.50	16.38%	16.38%	16.38%
A FAMILIAS E INSTIT. SIN FINES DE LUCRO													
Total Cap. 4 :	**6,000.00**	**0.00**	**6,000.00**	**0.00**	**982.50**	**982.50**	**982.50**	**982.50**	**982.50**	**5,017.50**	**16.38%**	**16.38%**	**16.38%**
N 41 83301	6,000.00	0.00	6,000.00	0.00	0.00	0.00	0.00	0.00	0.00	6,000.00	0.00%	0.00%	0.00%
ANTICIPOS AL PERSONAL.													
Total Cap. 8 :	**6,000.00**	**0.00**	**6,000.00**	**0.00**	**0.00**	**0.00**	**0.00**	**0.00**	**0.00**	**6,000.00**	**0.00%**	**0.00%**	**0.00%**
Total gastos corrientes:	**260,313.96**	**29,312.21**	**289,626.17**	**1,279.44**	**186,349.39**	**186,349.39**	**176,703.05**	**176,703.05**	**172,671.18**	**101,997.34**			
Total gastos capital:	**6,000.00**	**0.00**	**6,000.00**	**0.00**	**0.00**	**0.00**	**0.00**	**0.00**	**0.00**	**6,000.00**			

Clasif. Funcional	Cto.Inicial	Modificaciones	Cto.Definitivo	RC	A	D	O	P	Pagos	Saldo	Ejec. A	Ejec. D	Ejec. O
ZONA TABIRA													
Programa: 3422 :	**577,783.72**	**43,391.13**	**621,174.85**	**43,753.90**	**401,802.99**	**401,802.99**	**368,363.13**	**368,363.13**	**361,620.35**	**175,617.96**	**64.68%**	**64.68%**	**59.30%**
N 41 13001	89,539.34	0.00	89,539.34	0.00	9,677.72	9,677.72	9,677.72	9,677.72	9,677.72	79,861.62	10.81%	10.81%	10.81%
RETRIBUCIONES BAS. PERSONAL LABORAL. Z.TABIRA													
N 41 13002	0.00	0.00	0.00	0.00	15,565.87	15,565.87	15,565.87	15,565.87	15,565.87	-15,565.87	0.00%	0.00%	0.00%
RETRIBUCIONES COMPL. PERSONAL LABORAL. Z.TABIRA													
N 41 13101	174,343.02	0.00	174,343.02	0.00	18,618.96	18,618.96	18,618.96	18,618.96	18,618.96	155,724.06	10.68%	10.68%	10.68%
RETRIBUCIONES BAS. PERSONAL EVENTUAL. Z.TABIRA													
N 41 13102	0.00	0.00	0.00	0.00	54,504.84	54,504.84	54,504.84	54,504.84	54,504.84	-54,504.84	0.00%	0.00%	0.00%
RETRIBUCIONES COMPL. PERSONAL EVENTUAL. Z.TABIRA													
N 41 13201	0.00	0.00	0.00	0.00	11,510.92	11,510.92	11,510.92	11,510.92	11,510.92	-11,510.92	0.00%	0.00%	0.00%
RETRIBUCIONES BAS. PERS. INDEF. NO FIJO. Z.TABIRA													
N 41 13202	0.00	0.00	0.00	0.00	26,943.98	26,943.98	26,943.98	26,943.98	26,943.98	-26,943.98	0.00%	0.00%	0.00%
RETRIBUCIONES COMP. PERS. INDEF. NO FIJO. Z.TABIRA													
N 41 16001	33,621.01	0.00	33,621.01	0.00	9,714.52	9,714.52	9,714.52	9,714.52	8,629.05	23,906.49	28.89%	28.89%	28.89%
SEGURIDAD SOCIAL LABORALES. Z.TABIRA													
N 41 16003	52,302.91	0.00	52,302.91	0.00	27,960.43	27,960.43	27,960.43	27,960.43	24,079.56	24,342.48	53.46%	53.46%	53.46%
SEGURIDAD SOCIAL EVENTUALES. Z.TABIRA													
N 41 16004	1,927.44	0.00	1,927.44	0.00	0.00	0.00	0.00	0.00	0.00	1,927.44	0.00%	0.00%	0.00%
ELKARKIDETZA. Z.TABIRA													
N 41 16007	0.00	0.00	0.00	0.00	15,001.59	15,001.59	15,001.59	15,001.59	13,366.01	-15,001.59	0.00%	0.00%	0.00%
SEGURIDAD SOCIAL INDEF. NO FIJO. Z.TABIRA													
N 41 16011	0.00	0.00	0.00	0.00	704.30	704.30	704.30	704.30	633.87	-704.30	0.00%	0.00%	0.00%
ELKARKIDETZA PERSONAL LABORAL FIJO. Z.TABIRA													
N 41 16013	0.00	0.00	0.00	0.00	704.30	704.30	704.30	704.30	633.87	-704.30	0.00%	0.00%	0.00%
ELKARKIDETZA PERSONAL INDEF. NO FIJO. Z.TABIRA													
Total Cap. 1 :	**351,733.72**	**0.00**	**351,733.72**	**0.00**	**190,907.43**	**190,907.43**	**190,907.43**	**190,907.43**	**184,164.65**	**160,826.29**	**54.28%**	**54.28%**	**54.28%**
N 41 21101	49,400.00	0.00	49,400.00	0.00	29,538.31	29,538.31	14,025.25	14,025.25	14,025.25	19,861.69	59.79%	59.79%	28.39%
REP., MANT. Y CONSERV. EDIF. Z.TABIRA (PREVENTIVO)													
N 41 21102	40,000.00	9,901.84	49,901.84	0.00	61,224.21	61,224.21	59,887.40	59,887.40	59,887.40	-11,322.37	122.69%	122.69%	120.01%
REP., MANT. Y CONSERV. EDIF. Z.TABIRA (CORRECT.)													
N 41 22101	45,000.00	0.00	45,000.00	29,951.00	15,049.00	15,049.00	15,049.00	15,049.00	15,049.00	0.00	33.44%	33.44%	33.44%
ENERGIA ELECTRICA. Z.TABIRA													
N 41 22102	20,000.00	0.00	20,000.00	10,933.60	9,066.40	9,066.40	9,066.40	9,066.40	9,066.40	0.00	45.33%	45.33%	45.33%
SUMINISTRO DE AGUA. Z.TABIRA													
N 41 22103	12,000.00	0.00	12,000.00	2,607.62	9,392.38	9,392.38	9,392.38	9,392.38	9,392.38	0.00	78.27%	78.27%	78.27%
COMBUSTIBLES (GAS, FUEL,...). Z.TABIRA													
N 41 22108	1,000.00	0.00	1,000.00	0.00	458.43	458.43	458.43	458.43	458.43	541.57	45.84%	45.84%	45.84%
PROD. FARMACEUTICOS Y HOMODERIVADOS. Z.TABIRA													
N 41 22109	2,000.00	0.00	2,000.00	0.00	2,185.33	2,185.33	2,185.33	2,185.33	2,185.33	-185.33	109.27%	109.27%	109.27%
PRODUCTOS DE LIMPIEZA Y ASEO. Z.TABIRA													

Clasif. Funcional	Cto.Inicial	Modificaciones	Cto.Definitivo	RC	A	D	O	P	Pagos	Saldo	Ejec. A	Ejec. D	Ejec. O
N 41 22110	1,500.00	0.00	1,500.00	0.00	1,936.97	1,936.97	424.47	424.47	424.47	-436.97	129.13%	129.13%	28.30%
MATERIAL TECNICO Y ESPECIAL. Z.TABIRA (DEPORTIVO)													
N 41 22111	8,500.00	0.00	8,500.00	0.00	5,937.52	5,937.52	5,937.52	5,937.52	5,937.52	2,562.48	69.85%	69.85%	69.85%
MATERIAL TECNICO Y ESPECIAL. Z.TABIRA (QUIMICOS)													
N 41 22112	5,000.00	0.00	5,000.00	0.00	1,350.36	1,350.36	1,350.36	1,350.36	1,350.36	3,649.64	27.01%	27.01%	27.01%
MATERIAL TECNICO Y ESPECIAL. Z.TABIRA (OTROS)													
N 41 22201	650.00	0.00	650.00	261.68	388.32	388.32	388.32	388.32	388.32	0.00	59.74%	59.74%	59.74%
TELEFONO. Z.TABIRA													
N 41 22701	36,000.00	0.00	36,000.00	0.00	36,304.56	36,304.56	21,227.07	21,227.07	21,227.07	-304.56	100.85%	100.85%	58.96%
LIMPIEZA. Z.TABIRA													
N 41 22707	5,000.00	0.00	5,000.00	0.00	4,574.48	4,574.48	4,574.48	4,574.48	4,574.48	425.52	91.49%	91.49%	91.49%
ESTUDIOS Y TRABAJOS TECNICOS. Z.TABIRA													
Total Cap. 2 :	**226,050.00**	**9,901.84**	**235,951.84**	**43,753.90**	**177,406.27**	**177,406.27**	**143,966.41**	**143,966.41**	**143,966.41**	**14,791.67**	**75.19%**	**75.19%**	**61.02%**
N 41 62203	0.00	33,489.29	33,489.29	0.00	33,489.29	33,489.29	33,489.29	33,489.29	33,489.29	0.00	100.00%	100.00%	100.00%
EDIFICIOS. Z.TABIRA													
Total Cap. 6 :	**0.00**	**33,489.29**	**33,489.29**	**0.00**	**33,489.29**	**33,489.29**	**33,489.29**	**33,489.29**	**33,489.29**	**0.00**	**100.00%**	**100.00%**	**100.00%**
Total gastos corrientes:	**577,783.72**	**9,901.84**	**587,685.56**	**43,753.90**	**368,313.70**	**368,313.70**	**334,873.84**	**334,873.84**	**328,131.06**	**175,617.96**			
Total gastos capital:	**0.00**	**33,489.29**	**33,489.29**	**0.00**	**33,489.29**	**33,489.29**	**33,489.29**	**33,489.29**	**33,489.29**	**0.00**			

Clasif. Funcional	Cto.Inicial	Modificaciones	Cto.Definitivo	RC	A	D	O	P	Pagos	Saldo	Ejec. A	Ejec. D	Ejec. O
LANDAKO I													
Programa: 3423 :	**352,655.97**	**47,192.95**	**399,848.92**	**41,467.87**	**268,378.23**	**268,378.23**	**193,558.04**	**193,558.04**	**191,737.43**	**90,002.82**	**67.12%**	**67.12%**	**48.41%**
N 41 13001	70,810.79	0.00	70,810.79	0.00	0.00	0.00	0.00	0.00	0.00	70,810.79	0.00%	0.00%	0.00%
RETRIBUCIONES BAS. PERSONAL LABORAL. LANDAKO I													
N 41 13101	0.00	0.00	0.00	0.00	3,353.57	3,353.57	3,353.57	3,353.57	3,353.57	-3,353.57	0.00%	0.00%	0.00%
RETRIBUCIONES BAS. PERSONAL EVENTUAL. LANDAKO I													
N 41 13102	0.00	0.00	0.00	0.00	10,479.81	10,479.81	10,479.81	10,479.81	10,479.81	-10,479.81	0.00%	0.00%	0.00%
RETRIBUCIONES COMPL. PERSONAL EVENTUAL. LANDAKO I													
N 41 13201	0.00	0.00	0.00	0.00	7,924.48	7,924.48	7,924.48	7,924.48	7,924.48	-7,924.48	0.00%	0.00%	0.00%
RETRIBUCIONES BAS. PERS. INDEF. NO FIJO. LANDAKO I													
N 41 13202	0.00	0.00	0.00	0.00	16,748.36	16,748.36	16,748.36	16,748.36	16,748.36	-16,748.36	0.00%	0.00%	0.00%
RETRIBUCIONES COM. PERS. INDEF. NO FIJO. LANDAKO I													
N 41 16001	27,594.61	0.00	27,594.61	0.00	0.00	0.00	0.00	0.00	0.00	27,594.61	0.00%	0.00%	0.00%
SEGURIDAD SOCIAL LABORALES. LANDAKO I													
N 41 16003	0.00	0.00	0.00	0.00	5,187.00	5,187.00	5,187.00	5,187.00	4,514.52	-5,187.00	0.00%	0.00%	0.00%
SEGURIDAD SOCIAL EVENTUALES. LANDAKO I													
N 41 16004	2,891.17	0.00	2,891.17	0.00	0.00	0.00	0.00	0.00	0.00	2,891.17	0.00%	0.00%	0.00%
ELKARKIDETZA. LANDAKO I													
N 41 16007	0.00	0.00	0.00	0.00	9,679.48	9,679.48	9,679.48	9,679.48	8,601.78	-9,679.48	0.00%	0.00%	0.00%
SEGURIDAD SOCIAL INDEF. NO FIJO. LANDAKO I													
N 41 16013	0.00	0.00	0.00	0.00	704.30	704.30	704.30	704.30	633.87	-704.30	0.00%	0.00%	0.00%
ELKARKIDETZA PERSONAL INDEF. NO FIJO. LANDAKO I													
Total Cap. 1 :	**101,296.57**	**0.00**	**101,296.57**	**0.00**	**54,077.00**	**54,077.00**	**54,077.00**	**54,077.00**	**52,256.39**	**47,219.57**	**53.38%**	**53.38%**	**53.38%**
N 41 21101	25,000.00	622.09	25,622.09	0.00	19,983.19	19,983.19	9,173.72	9,173.72	9,173.72	5,638.90	77.99%	77.99%	35.80%
REP., MANT. Y CONSERV. EDIF. LANDAKO I (PREVENTIVO													
N 41 21102	40,000.00	3,517.18	43,517.18	0.00	26,903.34	26,903.34	22,133.31	22,133.31	22,133.31	16,613.84	61.82%	61.82%	50.86%
REP., MANT. Y CONSERV. EDIF. LANDAKO I (CORRECT.)													
N 41 22101	55,000.00	0.00	55,000.00	28,245.63	26,754.37	26,754.37	26,754.37	26,754.37	26,754.37	0.00	48.64%	48.64%	48.64%
ENERGIA ELECTRICA. LANDAKO I													
N 41 22102	2,000.00	0.00	2,000.00	570.25	1,429.75	1,429.75	1,429.75	1,429.75	1,429.75	0.00	71.49%	71.49%	71.49%
SUMINISTRO DE AGUA. LANDAKO I													
N 41 22103	25,000.00	0.00	25,000.00	12,651.99	12,348.01	12,348.01	12,348.01	12,348.01	12,348.01	0.00	49.39%	49.39%	49.39%
COMBUSTIBLES (GAS, FUEL,...). LANDAKO I													
N 41 22110	6,000.00	0.00	6,000.00	0.00	1,034.78	1,034.78	1,034.78	1,034.78	1,034.78	4,965.22	17.25%	17.25%	17.25%
MATERIAL TECNICO Y ESPECIAL. LANDAKO I (DEPORTIVO)													
N 41 22112	3,000.00	0.00	3,000.00	0.00	3,182.00	3,182.00	3,182.00	3,182.00	3,182.00	-182.00	106.07%	106.07%	106.07%
MATERIAL TECNICO Y ESPECIAL. LANDAKO I (OTROS)													
N 41 22201	150.00	0.00	150.00	0.00	0.00	0.00	0.00	0.00	0.00	150.00	0.00%	0.00%	0.00%
TELEFONO. LANDAKO I													
N 41 22701	90,209.40	0.00	90,209.40	0.00	80,875.67	80,875.67	46,059.44	46,059.44	46,059.44	9,333.73	89.65%	89.65%	51.06%
LIMPIEZA. LANDAKO I													

Clasif. Funcional	Cto.Inicial	Modificaciones	Cto.Definitivo	RC	A	D	O	P	Pagos	Saldo	Ejec. A	Ejec. D	Ejec. O
N 41 22702	0.00	0.00	0.00	0.00	134.47	134.47	134.47	134.47	134.47	-134.47	0.00%	0.00%	0.00%
SEGURIDAD. LANDAKO I													
N 41 22707	5,000.00	0.00	5,000.00	0.00	5,774.83	5,774.83	5,774.83	5,774.83	5,774.83	-774.83	115.50%	115.50%	115.50%
ESTUDIOS Y TRABAJOS TECNICOS. LANDAKO I													
Total Cap. 2 :	**251,359.40**	**4,139.27**	**255,498.67**	**41,467.87**	**178,420.41**	**178,420.41**	**128,024.68**	**128,024.68**	**128,024.68**	**35,610.39**	**69.83%**	**69.83%**	**50.11%**
N 41 62203	0.00	43,053.68	43,053.68	0.00	35,880.82	35,880.82	11,456.36	11,456.36	11,456.36	7,172.86	83.34%	83.34%	26.61%
EDIFICIOS. LANDAKO I.													
Total Cap. 6 :	**0.00**	**43,053.68**	**43,053.68**	**0.00**	**35,880.82**	**35,880.82**	**11,456.36**	**11,456.36**	**11,456.36**	**7,172.86**	**83.34%**	**83.34%**	**26.61%**
Total gastos corrientes:	**352,655.97**	**4,139.27**	**356,795.24**	**41,467.87**	**232,497.41**	**232,497.41**	**182,101.68**	**182,101.68**	**180,281.07**	**82,829.96**			
Total gastos capital:	**0.00**	**43,053.68**	**43,053.68**	**0.00**	**35,880.82**	**35,880.82**	**11,456.36**	**11,456.36**	**11,456.36**	**7,172.86**			

FRONTON EZKURDI

Programa: 3424 :	**62,102.70**	**16,136.56**	**78,239.26**	**11,499.11**	**57,145.20**	**57,145.20**	**36,205.97**	**36,205.97**	**36,205.97**	**9,594.95**	**73.04%**	**73.04%**	**46.28%**
N 41 21101	3,000.00	0.00	3,000.00	0.00	3,219.74	3,219.74	1,872.89	1,872.89	1,872.89	-219.74	107.32%	107.32%	62.43%
REP., MANT. Y CONSERV. EDIF. F.EZKURDI (PREVENTIVO													
N 41 21102	15,000.00	4,218.06	19,218.06	0.00	7,162.31	7,162.31	7,162.31	7,162.31	7,162.31	12,055.75	37.27%	37.27%	37.27%
REP., MANT. Y CONSERV. EDIF. F.EZKURDI (CORRECTIVO													
N 41 22101	15,000.00	0.00	15,000.00	9,165.18	5,834.82	5,834.82	5,834.82	5,834.82	5,834.82	0.00	38.90%	38.90%	38.90%
ENERGIA ELECTRICA. F. EZKURDI													
N 41 22102	1,000.00	0.00	1,000.00	184.08	815.92	815.92	815.92	815.92	815.92	0.00	81.59%	81.59%	81.59%
SUMINISTRO DE AGUA. F.EZKURDI													
N 41 22103	4,500.00	0.00	4,500.00	2,149.85	2,350.15	2,350.15	2,350.15	2,350.15	2,350.15	0.00	52.23%	52.23%	52.23%
COMBUSTIBLES (GAS, FUEL,...). F.EZKURDI													
N 41 22112	2,000.00	0.00	2,000.00	0.00	0.00	0.00	0.00	0.00	0.00	2,000.00	0.00%	0.00%	0.00%
MATERIAL TECNICO Y ESPECIAL. F.EZKURDI (OTROS)													
N 41 22701	20,602.70	0.00	20,602.70	0.00	16,829.26	16,829.26	9,817.08	9,817.08	9,817.08	3,773.44	81.68%	81.68%	47.65%
LIMPIEZA. F.EZKURDI													
N 41 22707	1,000.00	0.00	1,000.00	0.00	9,014.50	9,014.50	0.00	0.00	0.00	-8,014.50	901.45%	901.45%	0.00%
ESTUDIOS Y TRABAJOS TECNICOS. F.EZKURDI													
Total Cap. 2 :	**62,102.70**	**4,218.06**	**66,320.76**	**11,499.11**	**45,226.70**	**45,226.70**	**27,853.17**	**27,853.17**	**27,853.17**	**9,594.95**	**68.19%**	**68.19%**	**42.00%**
N 41 62203	0.00	11,918.50	11,918.50	0.00	11,918.50	11,918.50	8,352.80	8,352.80	8,352.80	0.00	100.00%	100.00%	70.08%
EDIFICIOS. F.EZKURDI.													
Total Cap. 6 :	**0.00**	**11,918.50**	**11,918.50**	**0.00**	**11,918.50**	**11,918.50**	**8,352.80**	**8,352.80**	**8,352.80**	**0.00**	**100.00%**	**100.00%**	**70.08%**
Total gastos corrientes:	**62,102.70**	**4,218.06**	**66,320.76**	**11,499.11**	**45,226.70**	**45,226.70**	**27,853.17**	**27,853.17**	**27,853.17**	**9,594.95**			
Total gastos capital:	**0.00**	**11,918.50**	**11,918.50**	**0.00**	**11,918.50**	**11,918.50**	**8,352.80**	**8,352.80**	**8,352.80**	**0.00**			

Clasif. Funcional	Cto.Inicial	Modificaciones	Cto.Definitivo	RC	A	D	O	P	Pagos	Saldo	Ejec. A	Ejec. D	Ejec. O
LANDAKO II													
Programa: 3425 :	**2,347,175.88**	**184,357.83**	**2,531,533.71**	**230,538.59**	**2,017,006.32**	**2,017,006.32**	**1,783,334.90**	**1,783,334.90**	**1,755,804.68**	**283,988.80**	**79.68%**	**79.68%**	**70.44%**
N 41 12001	14,083.00	0.00	14,083.00	0.00	7,135.98	7,135.98	7,135.98	7,135.98	7,135.98	6,947.02	50.67%	50.67%	50.67%
RETRIB. BAS. PERSONAL FUNCIONARIO. LANDAKO II													
N 41 12002	0.00	0.00	0.00	0.00	6,573.40	6,573.40	6,573.40	6,573.40	6,573.40	-6,573.40	0.00%	0.00%	0.00%
RETRIB. BAS. PERSONAL FUNC.INTERINO.LANDAKO II													
N 41 12101	15,256.54	0.00	15,256.54	0.00	14,691.03	14,691.03	14,691.03	14,691.03	14,691.03	565.51	96.29%	96.29%	96.29%
RETRIB. COMPL. DEL PERSONAL FUNCIONARIO.LANDAKO II													
N 41 12102	0.00	0.00	0.00	0.00	16,718.35	16,718.35	16,718.35	16,718.35	16,718.35	-16,718.35	0.00%	0.00%	0.00%
RETRIB. COMPL. PERSONAL FUNC.INTERINO. LANDAKO II													
N 41 13001	530,573.84	0.00	530,573.84	0.00	52,986.48	52,986.48	52,986.48	52,986.48	52,986.48	477,587.36	9.99%	9.99%	9.99%
RETRIBUCIONES BAS. PERSONAL LABORAL. LANDAKO II													
N 41 13002	0.00	0.00	0.00	0.00	98,924.77	98,924.77	98,924.77	98,924.77	98,924.77	-98,924.77	0.00%	0.00%	0.00%
RETRIBUCIONES COMPL. PERSONAL LABORAL. LANDAKO II													
N 41 13101	283,331.12	0.00	283,331.12	0.00	69,702.83	69,702.83	69,702.83	69,702.83	69,702.83	213,628.29	24.60%	24.60%	24.60%
RETRIBUCIONES BAS. PERSONAL EVENTUAL. LANDAKO II													
N 41 13102	0.00	0.00	0.00	0.00	164,010.44	164,010.44	164,010.44	164,010.44	164,010.44	-164,010.44	0.00%	0.00%	0.00%
RETRIBUCIONES COMPL. PERSONAL EVENTUAL. LANDAKO II													
N 41 13201	0.00	0.00	0.00	0.00	82,452.92	82,452.92	82,452.92	82,452.92	82,452.92	-82,452.92	0.00%	0.00%	0.00%
RETRIB. BAS. PERS. INDEF. NO FIJO. LANDAKO II													
N 41 13202	0.00	0.00	0.00	0.00	192,576.49	192,576.49	192,576.49	192,576.49	192,576.49	-192,576.49	0.00%	0.00%	0.00%
RETRIB. COMPL. PERS. INDEF. NO FIJO. LANDAKO II													
N 41 14001	30,000.00	0.00	30,000.00	0.00	0.00	0.00	0.00	0.00	0.00	30,000.00	0.00%	0.00%	0.00%
OTRO PERSONAL													
N 41 16001	180,516.56	0.00	180,516.56	0.00	52,386.27	52,386.27	52,386.27	52,386.27	46,584.73	128,130.29	29.02%	29.02%	29.02%
SEGURIDAD SOCIAL LABORALES. LANDAKO II													
N 41 16002	8,801.86	0.00	8,801.86	0.00	6,167.92	6,167.92	6,167.92	6,167.92	5,499.78	2,633.94	70.08%	70.08%	70.08%
SEGURIDAD SOCIAL FUNCIONARIOS CARRERA. LANDAKO II.													
N 41 16003	92,687.93	0.00	92,687.93	0.00	78,150.27	78,150.27	78,150.27	78,150.27	69,125.27	14,537.66	84.32%	84.32%	84.32%
SEGURIDAD SOCIAL EVENTUALES. LANDAKO II													
N 41 16004	13,457.44	0.00	13,457.44	0.00	842.60	842.60	842.60	842.60	758.34	12,614.84	6.26%	6.26%	6.26%
ELKARKIDETZA PERSONAL FUNC. CARRERA. LANDAKO II													
N 41 16006	0.00	0.00	0.00	0.00	7,783.84	7,783.84	7,783.84	7,783.84	6,932.07	-7,783.84	0.00%	0.00%	0.00%
SEGURIDAD SOCIAL FUNC.CARRERA INTERINO.LANDAKO II.													
N 41 16007	0.00	0.00	0.00	0.00	82,858.55	82,858.55	82,858.55	82,858.55	72,981.45	-82,858.55	0.00%	0.00%	0.00%
SEGURIDAD SOCIAL INDEF. NO FIJO. LANDAKO II													
N 41 16011	0.00	0.00	0.00	0.00	4,074.70	4,074.70	4,074.70	4,074.70	3,667.23	-4,074.70	0.00%	0.00%	0.00%
ELKARKIDETZA PERSONAL LABORAL FIJO. LANDAKO II													
N 41 16012	0.00	0.00	0.00	0.00	1,685.20	1,685.20	1,685.20	1,685.20	1,516.68	-1,685.20	0.00%	0.00%	0.00%
ELKARKIDETZA PERSONAL EVENTUAL. LANDAKO II													
N 41 16013	0.00	0.00	0.00	0.00	6,464.20	6,464.20	6,464.20	6,464.20	5,817.78	-6,464.20	0.00%	0.00%	0.00%
ELKARKIDETZA PERSONAL INDEF. NO FIJO. LANDAKO II													

Clasif. Funcional	Cto.Inicial	Modificaciones	Cto.Definitivo	RC	A	D	O	P	Pagos	Saldo	Ejec. A	Ejec. D	Ejec. O
Total Cap. 1 :	**1,168,708.29**	**0.00**	**1,168,708.29**	**0.00**	**946,186.24**	**946,186.24**	**946,186.24**	**946,186.24**	**918,656.02**	**222,522.05**	**80.96%**	**80.96%**	**80.96%**
N 41 20201	0.00	0.00	0.00	0.00	2,479.00	2,479.00	1,652.64	1,652.64	1,652.64	-2,479.00	0.00%	0.00%	0.00%
ARRENDAMIENTOS DE MAQUINARIA.													
N 41 21101	100,000.00	778.49	100,778.49	0.00	84,789.76	84,789.76	45,535.21	45,535.21	45,535.21	15,988.73	84.13%	84.13%	45.18%
REP., MANT. Y CONSERV. EDIF. LANDAKO II (PREVENTIV													
N 41 21102	118,867.59	33,636.45	152,504.04	720.10	135,958.62	135,958.62	120,600.54	120,600.54	120,600.54	15,825.32	89.15%	89.15%	79.08%
REP., MANT. Y CONSERV. EDIF. LANDAKO II (CORRECTIV													
N 41 22101	170,000.00	0.00	170,000.00	76,254.56	93,745.44	93,745.44	93,745.44	93,745.44	93,745.44	0.00	55.14%	55.14%	55.14%
ENERGIA ELECTRICA. LANDAKO II.													
N 41 22102	20,000.00	0.00	20,000.00	523.31	27,396.08	27,396.08	27,396.08	27,396.08	27,396.08	-7,919.39	136.98%	136.98%	136.98%
SUMINISTRO DE AGUA. LANDAKO II													
N 41 22103	140,000.00	0.00	140,000.00	60,231.14	79,922.73	79,922.73	79,922.73	79,922.73	79,922.73	-153.87	57.09%	57.09%	57.09%
COMBUSTIBLES (GAS, FUEL,...). LANDAKO II.													
N 41 22104	500.00	0.00	500.00	0.00	67.14	67.14	67.14	67.14	67.14	432.86	13.43%	13.43%	13.43%
CARBURANTES. LANDAKO II.													
N 41 22108	500.00	0.00	500.00	0.00	130.88	130.88	130.88	130.88	130.88	369.12	26.18%	26.18%	26.18%
PROD. FARMACEUTICOS Y HOMODERIVADOS. LANDAKO II.													
N 41 22109	2,000.00	0.00	2,000.00	0.00	2,635.92	2,635.92	2,635.92	2,635.92	2,635.92	-635.92	131.80%	131.80%	131.80%
PRODUCTOS DE LIMPIEZA Y ASEO. LANDAKO II													
N 41 22110	15,000.00	0.00	15,000.00	0.00	6,667.38	6,667.38	4,522.64	4,522.64	4,522.64	8,332.62	44.45%	44.45%	30.15%
MATERIAL TÉCN. Y ESPECIAL. LANDAKO II (DEPORTIVO)													
N 41 22111	20,000.00	0.00	20,000.00	0.00	4,665.76	4,665.76	4,665.76	4,665.76	4,665.76	15,334.24	23.33%	23.33%	23.33%
MATERIAL TÉCN. Y ESPECIAL. LANDAKO II (QUIMICOS)													
N 41 22112	5,000.00	0.00	5,000.00	0.00	104.53	104.53	104.53	104.53	104.53	4,895.47	2.09%	2.09%	2.09%
MATERIAL TÉCN. Y ESPECIAL. LANDAKO II (OTROS)													
N 41 22201	1,600.00	0.00	1,600.00	0.00	385.77	385.77	385.77	385.77	385.77	1,214.23	24.11%	24.11%	24.11%
TELEFONO. LANDAKO II													
N 41 22701	225,000.00	0.00	225,000.00	0.00	224,426.83	224,426.83	132,568.38	132,568.38	132,568.38	573.17	99.75%	99.75%	58.92%
LIMPIEZA. LANDAKO II													
N 41 22703	0.00	0.00	0.00	0.00	1,571.43	1,571.43	1,087.92	1,087.92	1,087.92	-1,571.43	0.00%	0.00%	0.00%
ESTUDIOS Y TRABAJOS TECNICOS. CONTRATOS.LANDAKO II													
N 41 22707	360,000.00	92,809.48	452,809.48	92,809.48	353,074.84	353,074.84	287,688.99	287,688.99	287,688.99	6,925.16	77.97%	77.97%	63.53%
ESTUDIOS Y TRABAJOS TECNICOS. LANDAKO II													
Total Cap. 2 :	**1,178,467.59**	**127,224.42**	**1,305,692.01**	**230,538.59**	**1,018,022.11**	**1,018,022.11**	**802,710.57**	**802,710.57**	**802,710.57**	**57,131.31**	**77.97%**	**77.97%**	**61.48%**
N 41 62203	0.00	55,258.41	55,258.41	0.00	50,922.98	50,922.98	32,563.10	32,563.10	32,563.10	4,335.43	92.15%	92.15%	58.93%
EDIFICIOS. LANDAKO II.													
N 41 62501	0.00	1,875.00	1,875.00	0.00	1,874.99	1,874.99	1,874.99	1,874.99	1,874.99	0.01	100.00%	100.00%	100.00%
MOBILIARIO Y ENSERES. LANDAKO II													
Total Cap. 6 :	**0.00**	**57,133.41**	**57,133.41**	**0.00**	**52,797.97**	**52,797.97**	**34,438.09**	**34,438.09**	**34,438.09**	**4,335.44**	**92.41%**	**92.41%**	**60.28%**
Total gastos corrientes:	**2,347,175.88**	**127,224.42**	**2,474,400.30**	**230,538.59**	**1,964,208.35**	**1,964,208.35**	**1,748,896.81**	**1,748,896.81**	**1,721,366.59**	**279,653.36**			
Total gastos capital:	**0.00**	**57,133.41**	**57,133.41**	**0.00**	**52,797.97**	**52,797.97**	**34,438.09**	**34,438.09**	**34,438.09**	**4,335.44**			

Clasif. Funcional	Cto.Inicial	Modificaciones	Cto.Definitivo	RC	A	D	O	P	Pagos	Saldo	Ejec. A	Ejec. D	Ejec. O
FRONTON SAN FAUSTO													
Programa: 3426 :	**26,316.70**	**4,044.17**	**30,360.87**	**1,560.26**	**21,736.37**	**21,736.37**	**13,338.49**	**13,338.49**	**13,338.49**	**7,064.24**	**71.59%**	**71.59%**	**43.93%**
N 41 21101	2,000.00	0.00	2,000.00	0.00	1,478.38	1,478.38	876.50	876.50	876.50	521.62	73.92%	73.92%	43.83%
REP., MANT. Y CONSERV. EDIF. S.FAUSTO (PREVENTIVO)													
N 41 21102	3,028.80	2,144.47	5,173.27	0.00	2,667.36	2,667.36	2,667.36	2,667.36	2,667.36	2,505.91	51.56%	51.56%	51.56%
REP., MANT. Y CONSERV. EDIF. S.FAUSTO (CORRECTIVO)													
N 41 22101	2,500.00	0.00	2,500.00	1,144.07	1,355.93	1,355.93	1,355.93	1,355.93	1,355.93	0.00	54.24%	54.24%	54.24%
ENERGIA ELECTRICA. S.FAUSTO													
N 41 22102	600.00	0.00	600.00	416.19	183.81	183.81	183.81	183.81	183.81	0.00	30.64%	30.64%	30.64%
SUMINISTRO DE AGUA. S.FAUSTO													
N 41 22701	17,187.90	0.00	17,187.90	0.00	14,151.19	14,151.19	8,254.89	8,254.89	8,254.89	3,036.71	82.33%	82.33%	48.03%
LIMPIEZA. S.FAUSTO													
N 41 22707	1,000.00	1,899.70	2,899.70	0.00	1,899.70	1,899.70	0.00	0.00	0.00	1,000.00	65.51%	65.51%	0.00%
ESTUDIOS Y TRABAJOS TECNICOS. S.FAUSTO													
Total Cap. 2 :	**26,316.70**	**4,044.17**	**30,360.87**	**1,560.26**	**21,736.37**	**21,736.37**	**13,338.49**	**13,338.49**	**13,338.49**	**7,064.24**	**71.59%**	**71.59%**	**43.93%**
Total gastos corrientes:	**26,316.70**	**4,044.17**	**30,360.87**	**1,560.26**	**21,736.37**	**21,736.37**	**13,338.49**	**13,338.49**	**13,338.49**	**7,064.24**			
Total gastos capital:	**0.00**	**0.00**	**0.00**	**0.00**	**0.00**	**0.00**	**0.00**	**0.00**	**0.00**	**0.00**			
Total gastos corrientes:	**3,626,348.93**	**178,839.97**	**3,805,188.90**	**330,099.17**	**2,818,331.92**	**2,818,331.92**	**2,483,767.04**	**2,483,767.04**	**2,443,641.56**	**656,757.81**			
Total gastos capital:	**6,000.00**	**145,594.88**	**151,594.88**	**0.00**	**134,086.58**	**134,086.58**	**87,736.54**	**87,736.54**	**87,736.54**	**17,508.30**			
Total General:	**3,632,348.93**	**324,434.85**	**3,956,783.78**	**330,099.17**	**2,952,418.50**	**2,952,418.50**	**2,571,503.58**	**2,571,503.58**	**2,531,378.10**	**674,266.11**	**74.62%**	**74.62%**	**64.99%**

Durango Kirolak

AURREKONTU-GASTUAK / GASTOS PRESUPUESTARIOS

URTEKOAK /CORRIENTES

Sailkapen Organikoa / Clasificación por Orgánicos

30/09/2019

Durango Kirolak

AURREKONTU-GASTUAK / GASTOS PRESUPUESTARIOS

URTEKOAK /CORRIENTES

Sailkapena Partidaka / Clasificación por Partidas

30/09/2019

DURANGO KIROLAK - 2019

Estado de Situación del Presupuesto de Gastos por Económico/Funcional al 30/09/2019

Partida	Cto. Inicial	Cto. Definitivo	A	D	O	P	Pagos	Saldo	% Ejec. A
	Modificaciones	Cto. No Disp.	A Pendiente	D Pendiente	O Pendiente	P Pendiente	Reintergros	Reman.	% Ejec. O
N 41 3425 12001	14,083.00	14,083.00	7,135.98	7,135.98	7,135.98	7,135.98	7,135.98	6,947.02	50.67%
RETRIB. BAS. PERSONAL FUNCIONARIO. LAN	0.00	0.00	0.00	0.00	0.00	0.00	0.00	6,947.02	50.67%
Económico 12001 :	14,083.00	14,083.00	7,135.98	7,135.98	7,135.98	7,135.98	7,135.98	6,947.02	50.67%
	0.00	0.00	0.00	0.00	0.00	0.00	0.00	6,947.02	50.67%
N 41 3425 12002	0.00	0.00	6,573.40	6,573.40	6,573.40	6,573.40	6,573.40	-6,573.40	0.00%
RETRIB. BAS. PERSONAL FUNC.INTERINO.LAN	0.00	0.00	0.00	0.00	0.00	0.00	0.00	-6,573.40	0.00%
Económico 12002 :	0.00	0.00	6,573.40	6,573.40	6,573.40	6,573.40	6,573.40	-6,573.40	0.00%
	0.00	0.00	0.00	0.00	0.00	0.00	0.00	-6,573.40	0.00%
Total Concepto 120 :	**14,083.00**	**14,083.00**	**13,709.38**	**13,709.38**	**13,709.38**	**13,709.38**	**13,709.38**	**373.62**	97.35%
	0.00	**0.00**	**0.00**	**0.00**	**0.00**	**0.00**	**0.00**	**373.62**	97.35%
N 41 3425 12101	15,256.54	15,256.54	14,691.03	14,691.03	14,691.03	14,691.03	14,691.03	565.51	96.29%
RETRIB. COMPL. DEL PERSONAL FUNCIONARI	0.00	0.00	0.00	0.00	0.00	0.00	0.00	565.51	96.29%
Económico 12101 :	15,256.54	15,256.54	14,691.03	14,691.03	14,691.03	14,691.03	14,691.03	565.51	96.29%
	0.00	0.00	0.00	0.00	0.00	0.00	0.00	565.51	96.29%
N 41 3425 12102	0.00	0.00	16,718.35	16,718.35	16,718.35	16,718.35	16,718.35	-16,718.35	0.00%
RETRIB. COMPL. PERSONAL FUNC.INTERINO.	0.00	0.00	0.00	0.00	0.00	0.00	0.00	-16,718.35	0.00%
Económico 12102 :	0.00	0.00	16,718.35	16,718.35	16,718.35	16,718.35	16,718.35	-16,718.35	0.00%
	0.00	0.00	0.00	0.00	0.00	0.00	0.00	-16,718.35	0.00%
Total Concepto 121 :	**15,256.54**	**15,256.54**	**31,409.38**	**31,409.38**	**31,409.38**	**31,409.38**	**31,409.38**	**-16,152.84**	205.87%
	0.00	**0.00**	**0.00**	**0.00**	**0.00**	**0.00**	**0.00**	**-16,152.84**	205.87%
Total Artículo 12 :	**29,339.54**	**29,339.54**	**45,118.76**	**45,118.76**	**45,118.76**	**45,118.76**	**45,118.76**	**-15,779.22**	153.78%
	0.00	**0.00**	**0.00**	**0.00**	**0.00**	**0.00**	**0.00**	**-15,779.22**	153.78%
N 41 3421 13001	159,330.80	180,533.15	25,561.42	25,561.42	25,561.42	25,561.42	25,561.42	154,971.73	14.16%
RETRIBUCIONES BAS. PERSONAL LABORAL. D	21,202.35	0.00	0.00	0.00	0.00	0.00	53.64	154,971.73	14.16%
N 41 3422 13001	89,539.34	89,539.34	9,677.72	9,677.72	9,677.72	9,677.72	9,677.72	79,861.62	10.81%
RETRIBUCIONES BAS. PERSONAL LABORAL. Z	0.00	0.00	0.00	0.00	0.00	0.00	0.00	79,861.62	10.81%
N 41 3423 13001	70,810.79	70,810.79	0.00	0.00	0.00	0.00	0.00	70,810.79	0.00%
RETRIBUCIONES BAS. PERSONAL LABORAL. L	0.00	0.00	0.00	0.00	0.00	0.00	0.00	70,810.79	0.00%
N 41 3425 13001	530,573.84	530,573.84	52,986.48	52,986.48	52,986.48	52,986.48	52,986.48	477,587.36	9.99%
RETRIBUCIONES BAS. PERSONAL LABORAL. L	0.00	0.00	0.00	0.00	0.00	0.00	0.00	477,587.36	9.99%
Económico 13001 :	850,254.77	871,457.12	88,225.62	88,225.62	88,225.62	88,225.62	88,225.62	783,231.50	10.12%
	21,202.35	0.00	0.00	0.00	0.00	0.00	53.64	783,231.50	10.12%
N 41 3421 13002	0.00	0.00	53,725.63	53,725.63	53,725.63	53,725.63	53,725.63	-53,725.63	0.00%
RETRIBUCIONES COMPL. PERSONAL LABORAL	0.00	0.00	0.00	0.00	0.00	0.00	0.00	-53,725.63	0.00%
N 41 3422 13002	0.00	0.00	15,565.87	15,565.87	15,565.87	15,565.87	15,565.87	-15,565.87	0.00%
RETRIBUCIONES COMPL. PERSONAL LABORAL	0.00	0.00	0.00	0.00	0.00	0.00	0.00	-15,565.87	0.00%
N 41 3425 13002	0.00	0.00	98,924.77	98,924.77	98,924.77	98,924.77	98,924.77	-98,924.77	0.00%
RETRIBUCIONES COMPL. PERSONAL LABORAL	0.00	0.00	0.00	0.00	0.00	0.00	0.00	-98,924.77	0.00%

Partida	Cto. Inicial	Cto. Definitivo	A	D	O	P	Pagos	Saldo	% Ejec. A
	Modificaciones	Cto. No Disp.	A Pendiente	D Pendiente	O Pendiente	P Pendiente	Reintergros	Reman.	% Ejec. O
Económico 13002 :	0.00	0.00	168,216.27	168,216.27	168,216.27	168,216.27	168,216.27	-168,216.27	0.00%
	0.00	0.00	0.00	0.00	0.00	0.00	0.00	-168,216.27	0.00%
Total Concepto 130 :	**850,254.77**	**871,457.12**	**256,441.89**	**256,441.89**	**256,441.89**	**256,441.89**	**256,441.89**	**615,015.23**	29.43%
	21,202.35	**0.00**	**0.00**	**0.00**	**0.00**	**0.00**	**53.64**	**615,015.23**	29.43%
N 41 3422 13101	174,343.02	174,343.02	18,618.96	18,618.96	18,618.96	18,618.96	18,618.96	155,724.06	10.68%
RETRIBUCIONES BAS. PERSONAL EVENTUAL.	0.00	0.00	0.00	0.00	0.00	0.00	0.00	155,724.06	10.68%
N 41 3423 13101	0.00	0.00	3,353.57	3,353.57	3,353.57	3,353.57	3,353.57	-3,353.57	0.00%
RETRIBUCIONES BAS. PERSONAL EVENTUAL.	0.00	0.00	0.00	0.00	0.00	0.00	0.00	-3,353.57	0.00%
N 41 3425 13101	283,331.12	283,331.12	69,702.83	69,702.83	69,702.83	69,702.83	69,702.83	213,628.29	24.60%
RETRIBUCIONES BAS. PERSONAL EVENTUAL.	0.00	0.00	0.00	0.00	0.00	0.00	0.00	213,628.29	24.60%
Económico 13101 :	457,674.14	457,674.14	91,675.36	91,675.36	91,675.36	91,675.36	91,675.36	365,998.78	20.03%
	0.00	0.00	0.00	0.00	0.00	0.00	0.00	365,998.78	20.03%
N 41 3422 13102	0.00	0.00	54,504.84	54,504.84	54,504.84	54,504.84	54,504.84	-54,504.84	0.00%
RETRIBUCIONES COMPL. PERSONAL EVENTU	0.00	0.00	0.00	0.00	0.00	0.00	0.00	-54,504.84	0.00%
N 41 3423 13102	0.00	0.00	10,479.81	10,479.81	10,479.81	10,479.81	10,479.81	-10,479.81	0.00%
RETRIBUCIONES COMPL. PERSONAL EVENTU	0.00	0.00	0.00	0.00	0.00	0.00	0.00	-10,479.81	0.00%
N 41 3425 13102	0.00	0.00	164,010.44	164,010.44	164,010.44	164,010.44	164,010.44	-164,010.44	0.00%
RETRIBUCIONES COMPL. PERSONAL EVENTU	0.00	0.00	0.00	0.00	0.00	0.00	0.00	-164,010.44	0.00%
Económico 13102 :	0.00	0.00	228,995.09	228,995.09	228,995.09	228,995.09	228,995.09	-228,995.09	0.00%
	0.00	0.00	0.00	0.00	0.00	0.00	0.00	-228,995.09	0.00%
Total Concepto 131 :	**457,674.14**	**457,674.14**	**320,670.45**	**320,670.45**	**320,670.45**	**320,670.45**	**320,670.45**	**137,003.69**	70.07%
	0.00	**0.00**	**0.00**	**0.00**	**0.00**	**0.00**	**0.00**	**137,003.69**	70.07%
N 41 3421 13201	0.00	0.00	9,993.36	9,993.36	9,993.36	9,993.36	9,993.36	-9,993.36	0.00%
RETRIBUCIONES BAS. PERSONAL INDEF. NO F	0.00	0.00	0.00	0.00	0.00	0.00	0.00	-9,993.36	0.00%
N 41 3422 13201	0.00	0.00	11,510.92	11,510.92	11,510.92	11,510.92	11,510.92	-11,510.92	0.00%
RETRIBUCIONES BAS. PERS. INDEF. NO FIJO.	0.00	0.00	0.00	0.00	0.00	0.00	0.00	-11,510.92	0.00%
N 41 3423 13201	0.00	0.00	7,924.48	7,924.48	7,924.48	7,924.48	7,924.48	-7,924.48	0.00%
RETRIBUCIONES BAS. PERS. INDEF. NO FIJO.	0.00	0.00	0.00	0.00	0.00	0.00	0.00	-7,924.48	0.00%
N 41 3425 13201	0.00	0.00	82,452.92	82,452.92	82,452.92	82,452.92	82,452.92	-82,452.92	0.00%
RETRIB. BAS. PERS. INDEF. NO FIJO. LANDAK	0.00	0.00	0.00	0.00	0.00	0.00	0.00	-82,452.92	0.00%
Económico 13201 :	0.00	0.00	111,881.68	111,881.68	111,881.68	111,881.68	111,881.68	-111,881.68	0.00%
	0.00	0.00	0.00	0.00	0.00	0.00	0.00	-111,881.68	0.00%
N 41 3421 13202	0.00	0.00	21,613.91	21,613.91	21,613.91	21,613.91	21,613.91	-21,613.91	0.00%
RETRIBUCIONES COMPL. PERSONAL INDEF. N	0.00	0.00	0.00	0.00	0.00	0.00	0.00	-21,613.91	0.00%
N 41 3422 13202	0.00	0.00	26,943.98	26,943.98	26,943.98	26,943.98	26,943.98	-26,943.98	0.00%
RETRIBUCIONES COMP. PERS. INDEF. NO FIJO	0.00	0.00	0.00	0.00	0.00	0.00	0.00	-26,943.98	0.00%
N 41 3423 13202	0.00	0.00	16,748.36	16,748.36	16,748.36	16,748.36	16,748.36	-16,748.36	0.00%
RETRIBUCIONES COM. PERS. INDEF. NO FIJO.	0.00	0.00	0.00	0.00	0.00	0.00	0.00	-16,748.36	0.00%
N 41 3425 13202	0.00	0.00	192,576.49	192,576.49	192,576.49	192,576.49	192,576.49	-192,576.49	0.00%
RETRIB. COMPL. PERS. INDEF. NO FIJO. LAND	0.00	0.00	0.00	0.00	0.00	0.00	0.00	-192,576.49	0.00%
Económico 13202 :	0.00	0.00	257,882.74	257,882.74	257,882.74	257,882.74	257,882.74	-257,882.74	0.00%
	0.00	0.00	0.00	0.00	0.00	0.00	0.00	-257,882.74	0.00%

Partida	Cto. Inicial	Cto. Definitivo	A	D	O	P	Pagos	Saldo	% Ejec. A
	Modificaciones	Cto. No Disp.	A Pendiente	D Pendiente	O Pendiente	P Pendiente	Reintergros	Reman.	% Ejec. O
Total Concepto 132 :	**0.00**	**0.00**	**369,764.42**	**369,764.42**	**369,764.42**	**369,764.42**	**369,764.42**	**-369,764.42**	0.00%
	0.00	**0.00**	**0.00**	**0.00**	**0.00**	**0.00**	**0.00**	**-369,764.42**	0.00%
Total Artículo 13 :	**1,307,928.91**	**1,329,131.26**	**946,876.76**	**946,876.76**	**946,876.76**	**946,876.76**	**946,876.76**	**382,254.50**	71.24%
	21,202.35	**0.00**	**0.00**	**0.00**	**0.00**	**0.00**	**53.64**	**382,254.50**	71.24%
N 41 3425 14001	30,000.00	30,000.00	0.00	0.00	0.00	0.00	0.00	30,000.00	0.00%
OTRO PERSONAL	0.00	0.00	0.00	0.00	0.00	0.00	0.00	30,000.00	0.00%
Económico 14001 :	30,000.00	30,000.00	0.00	0.00	0.00	0.00	0.00	30,000.00	0.00%
	0.00	0.00	0.00	0.00	0.00	0.00	0.00	30,000.00	0.00%
Total Concepto 140 :	**30,000.00**	**30,000.00**	**0.00**	**0.00**	**0.00**	**0.00**	**0.00**	**30,000.00**	0.00%
	0.00	**0.00**	**0.00**	**0.00**	**0.00**	**0.00**	**0.00**	**30,000.00**	0.00%
Total Artículo 14 :	**30,000.00**	**30,000.00**	**0.00**	**0.00**	**0.00**	**0.00**	**0.00**	**30,000.00**	0.00%
	0.00	**0.00**	**0.00**	**0.00**	**0.00**	**0.00**	**0.00**	**30,000.00**	0.00%
N 41 3421 16001	44,108.90	49,919.76	23,018.40	23,018.40	23,018.40	23,018.40	20,462.38	26,901.36	46.11%
SEGURIDAD SOCIAL LABORALES. DK	5,810.86	0.00	0.00	0.00	0.00	2,556.02	14.88	26,901.36	46.11%
N 41 3422 16001	33,621.01	33,621.01	9,714.52	9,714.52	9,714.52	9,714.52	8,629.05	23,906.49	28.89%
SEGURIDAD SOCIAL LABORALES. Z.TABIRA	0.00	0.00	0.00	0.00	0.00	1,085.47	0.00	23,906.49	28.89%
N 41 3423 16001	27,594.61	27,594.61	0.00	0.00	0.00	0.00	0.00	27,594.61	0.00%
SEGURIDAD SOCIAL LABORALES. LANDAKO I	0.00	0.00	0.00	0.00	0.00	0.00	0.00	27,594.61	0.00%
N 41 3425 16001	180,516.56	180,516.56	52,386.27	52,386.27	52,386.27	52,386.27	46,584.73	128,130.29	29.02%
SEGURIDAD SOCIAL LABORALES. LANDAKO II	0.00	0.00	0.00	0.00	0.00	5,801.54	0.00	128,130.29	29.02%
Económico 16001 :	285,841.08	291,651.94	85,119.19	85,119.19	85,119.19	85,119.19	75,676.16	206,532.75	29.19%
	5,810.86	0.00	0.00	0.00	0.00	9,443.03	14.88	206,532.75	29.19%
N 41 3425 16002	8,801.86	8,801.86	6,167.92	6,167.92	6,167.92	6,167.92	5,499.78	2,633.94	70.08%
SEGURIDAD SOCIAL FUNCIONARIOS CARRER	0.00	0.00	0.00	0.00	0.00	668.14	0.00	2,633.94	70.08%
Económico 16002 :	8,801.86	8,801.86	6,167.92	6,167.92	6,167.92	6,167.92	5,499.78	2,633.94	70.08%
	0.00	0.00	0.00	0.00	0.00	668.14	0.00	2,633.94	70.08%
N 41 3421 16003	0.00	0.00	23.59	23.59	23.59	23.59	23.59	-23.59	0.00%
SEGURIDAD SOCIAL EVENTUALES. DK	0.00	0.00	0.00	0.00	0.00	0.00	0.00	-23.59	0.00%
N 41 3422 16003	52,302.91	52,302.91	27,960.43	27,960.43	27,960.43	27,960.43	24,079.56	24,342.48	53.46%
SEGURIDAD SOCIAL EVENTUALES. Z.TABIRA	0.00	0.00	0.00	0.00	0.00	3,880.87	0.00	24,342.48	53.46%
N 41 3423 16003	0.00	0.00	5,187.00	5,187.00	5,187.00	5,187.00	4,514.52	-5,187.00	0.00%
SEGURIDAD SOCIAL EVENTUALES. LANDAKO	0.00	0.00	0.00	0.00	0.00	672.48	0.00	-5,187.00	0.00%
N 41 3425 16003	92,687.93	92,687.93	78,150.27	78,150.27	78,150.27	78,150.27	69,125.27	14,537.66	84.32%
SEGURIDAD SOCIAL EVENTUALES. LANDAKO	0.00	0.00	0.00	0.00	0.00	9,025.00	0.00	14,537.66	84.32%
Económico 16003 :	144,990.84	144,990.84	111,321.29	111,321.29	111,321.29	111,321.29	97,742.94	33,669.55	76.78%
	0.00	0.00	0.00	0.00	0.00	13,578.35	0.00	33,669.55	76.78%
N 41 3421 16004	2,874.26	2,874.26	0.00	0.00	0.00	0.00	0.00	2,874.26	0.00%
ELKARKIDETZA. DK	0.00	0.00	0.00	0.00	0.00	0.00	0.00	2,874.26	0.00%
N 41 3422 16004	1,927.44	1,927.44	0.00	0.00	0.00	0.00	0.00	1,927.44	0.00%
ELKARKIDETZA. Z.TABIRA	0.00	0.00	0.00	0.00	0.00	0.00	0.00	1,927.44	0.00%
N 41 3423 16004	2,891.17	2,891.17	0.00	0.00	0.00	0.00	0.00	2,891.17	0.00%
ELKARKIDETZA. LANDAKO I	0.00	0.00	0.00	0.00	0.00	0.00	0.00	2,891.17	0.00%

Partida	Cto. Inicial	Cto. Definitivo	A	D	O	P	Pagos	Saldo	% Ejec. A
	Modificaciones	Cto. No Disp.	A Pendiente	D Pendiente	O Pendiente	P Pendiente	Reintergros	Reman.	% Ejec. O
N 41 3425 16004	13,457.44	13,457.44	842.60	842.60	842.60	842.60	758.34	12,614.84	6.26%
ELKARKIDETZA PERSONAL FUNC. CARRERA.	0.00	0.00	0.00	0.00	0.00	84.26	0.00	12,614.84	6.26%
Económico 16004 :	21,150.31	21,150.31	842.60	842.60	842.60	842.60	758.34	20,307.71	3.98%
	0.00	0.00	0.00	0.00	0.00	84.26	0.00	20,307.71	3.98%
N 41 3425 16006	0.00	0.00	7,783.84	7,783.84	7,783.84	7,783.84	6,932.07	-7,783.84	0.00%
SEGURIDAD SOCIAL FUNC.CARRERA INTERIN	0.00	0.00	0.00	0.00	0.00	851.77	0.00	-7,783.84	0.00%
Económico 16006 :	0.00	0.00	7,783.84	7,783.84	7,783.84	7,783.84	6,932.07	-7,783.84	0.00%
	0.00	0.00	0.00	0.00	0.00	851.77	0.00	-7,783.84	0.00%
N 41 3421 16007	0.00	0.00	10,648.65	10,648.65	10,648.65	10,648.65	9,485.55	-10,648.65	0.00%
SEGURIDAD SOCIAL INDEF. NO FIJO. DK	0.00	0.00	0.00	0.00	0.00	1,163.10	0.00	-10,648.65	0.00%
N 41 3422 16007	0.00	0.00	15,001.59	15,001.59	15,001.59	15,001.59	13,366.01	-15,001.59	0.00%
SEGURIDAD SOCIAL INDEF. NO FIJO. Z.TABIR	0.00	0.00	0.00	0.00	0.00	1,635.58	0.00	-15,001.59	0.00%
N 41 3423 16007	0.00	0.00	9,679.48	9,679.48	9,679.48	9,679.48	8,601.78	-9,679.48	0.00%
SEGURIDAD SOCIAL INDEF. NO FIJO. LANDAK	0.00	0.00	0.00	0.00	0.00	1,077.70	0.00	-9,679.48	0.00%
N 41 3425 16007	0.00	0.00	82,858.55	82,858.55	82,858.55	82,858.55	72,981.45	-82,858.55	0.00%
SEGURIDAD SOCIAL INDEF. NO FIJO. LANDAK	0.00	0.00	0.00	0.00	0.00	9,877.10	59.99	-82,858.55	0.00%
Económico 16007 :	0.00	0.00	118,188.27	118,188.27	118,188.27	118,188.27	104,434.79	-118,188.27	0.00%
	0.00	0.00	0.00	0.00	0.00	13,753.48	59.99	-118,188.27	0.00%
N 41 3421 16009	11,000.00	11,000.00	5,846.33	5,846.33	5,846.33	5,846.33	5,846.33	5,153.67	53.15%
SEGUROS DE VIDA, ACCIDENTE E INVALIDEZ.	0.00	0.00	0.00	0.00	0.00	0.00	0.00	5,153.67	53.15%
Económico 16009 :	11,000.00	11,000.00	5,846.33	5,846.33	5,846.33	5,846.33	5,846.33	5,153.67	53.15%
	0.00	0.00	0.00	0.00	0.00	0.00	0.00	5,153.67	53.15%
N 41 3421 16011	0.00	0.00	2,284.90	2,284.90	2,284.90	2,284.90	2,056.41	-2,284.90	0.00%
ELKARKIDETZA PERSONAL LABORAL FIJO. DK	0.00	0.00	0.00	0.00	0.00	228.49	0.00	-2,284.90	0.00%
N 41 3422 16011	0.00	0.00	704.30	704.30	704.30	704.30	633.87	-704.30	0.00%
ELKARKIDETZA PERSONAL LABORAL FIJO. Z.	0.00	0.00	0.00	0.00	0.00	70.43	0.00	-704.30	0.00%
N 41 3425 16011	0.00	0.00	4,074.70	4,074.70	4,074.70	4,074.70	3,667.23	-4,074.70	0.00%
ELKARKIDETZA PERSONAL LABORAL FIJO. LA	0.00	0.00	0.00	0.00	0.00	407.47	0.00	-4,074.70	0.00%
Económico 16011 :	0.00	0.00	7,063.90	7,063.90	7,063.90	7,063.90	6,357.51	-7,063.90	0.00%
	0.00	0.00	0.00	0.00	0.00	706.39	0.00	-7,063.90	0.00%
N 41 3425 16012	0.00	0.00	1,685.20	1,685.20	1,685.20	1,685.20	1,516.68	-1,685.20	0.00%
ELKARKIDETZA PERSONAL EVENTUAL. LAND	0.00	0.00	0.00	0.00	0.00	168.52	0.00	-1,685.20	0.00%
Económico 16012 :	0.00	0.00	1,685.20	1,685.20	1,685.20	1,685.20	1,516.68	-1,685.20	0.00%
	0.00	0.00	0.00	0.00	0.00	168.52	0.00	-1,685.20	0.00%
N 41 3421 16013	0.00	0.00	842.60	842.60	842.60	842.60	758.34	-842.60	0.00%
ELKARKIDETZA PERSONAL INDEF. NO FIJO. D	0.00	0.00	0.00	0.00	0.00	84.26	0.00	-842.60	0.00%
N 41 3422 16013	0.00	0.00	704.30	704.30	704.30	704.30	633.87	-704.30	0.00%
ELKARKIDETZA PERSONAL INDEF. NO FIJO. Z.	0.00	0.00	0.00	0.00	0.00	70.43	0.00	-704.30	0.00%
N 41 3423 16013	0.00	0.00	704.30	704.30	704.30	704.30	633.87	-704.30	0.00%
ELKARKIDETZA PERSONAL INDEF. NO FIJO. L	0.00	0.00	0.00	0.00	0.00	70.43	0.00	-704.30	0.00%
N 41 3425 16013	0.00	0.00	6,464.20	6,464.20	6,464.20	6,464.20	5,817.78	-6,464.20	0.00%
ELKARKIDETZA PERSONAL INDEF. NO FIJO. L	0.00	0.00	0.00	0.00	0.00	646.42	0.00	-6,464.20	0.00%

Partida	Cto. Inicial	Cto. Definitivo	A	D	O	P	Pagos	Saldo	% Ejec. A
	Modificaciones	Cto. No Disp.	A Pendiente	D Pendiente	O Pendiente	P Pendiente	Reintergros	Reman.	% Ejec. O
Económico 16013 :	0.00	0.00	8,715.40	8,715.40	8,715.40	8,715.40	7,843.86	-8,715.40	0.00%
	0.00	0.00	0.00	0.00	0.00	871.54	0.00	-8,715.40	0.00%
Total Concepto 160 :	**471,784.09**	**477,594.95**	**352,733.94**	**352,733.94**	**352,733.94**	**352,733.94**	**312,608.46**	**124,861.01**	73.86%
	5,810.86	**0.00**	**0.00**	**0.00**	**0.00**	**40,125.48**	**74.87**	**124,861.01**	73.86%
N 41 3421 16301	3,000.00	3,000.00	794.00	794.00	794.00	794.00	794.00	2,126.00	26.47%
FORMACION DEL PERSONAL	0.00	80.00	0.00	0.00	0.00	0.00	0.00	2,206.00	26.47%
Económico 16301 :	3,000.00	3,000.00	794.00	794.00	794.00	794.00	794.00	2,126.00	26.47%
	0.00	80.00	0.00	0.00	0.00	0.00	0.00	2,206.00	26.47%
Total Concepto 163 :	**3,000.00**	**3,000.00**	**794.00**	**794.00**	**794.00**	**794.00**	**794.00**	**2,126.00**	26.47%
	0.00	**80.00**	**0.00**	**0.00**	**0.00**	**0.00**	**0.00**	**2,206.00**	26.47%
Total Artículo 16 :	**474,784.09**	**480,594.95**	**353,527.94**	**353,527.94**	**353,527.94**	**353,527.94**	**313,402.46**	**126,987.01**	73.56%
	5,810.86	**80.00**	**0.00**	**0.00**	**0.00**	**40,125.48**	**74.87**	**127,067.01**	73.56%
Total Capítulo 1 :	**1,842,052.54**	**1,869,065.75**	**1,345,523.46**	**1,345,523.46**	**1,345,523.46**	**1,345,523.46**	**1,305,397.98**	**523,462.29**	71.99%
	27,013.21	**80.00**	**0.00**	**0.00**	**0.00**	**40,125.48**	**128.51**	**523,542.29**	71.99%
N 41 3425 20201	0.00	0.00	2,479.00	2,479.00	1,652.64	1,652.64	1,652.64	-2,479.00	0.00%
ARRENDAMIENTOS DE MAQUINARIA.	0.00	0.00	0.00	826.36	0.00	0.00	0.00	-1,652.64	0.00%
Económico 20201 :	0.00	0.00	2,479.00	2,479.00	1,652.64	1,652.64	1,652.64	-2,479.00	0.00%
	0.00	0.00	0.00	826.36	0.00	0.00	0.00	-1,652.64	0.00%
Total Concepto 202 :	**0.00**	**0.00**	**2,479.00**	**2,479.00**	**1,652.64**	**1,652.64**	**1,652.64**	**-2,479.00**	0.00%
	0.00	**0.00**	**0.00**	**826.36**	**0.00**	**0.00**	**0.00**	**-1,652.64**	0.00%
Total Artículo 20 :	**0.00**	**0.00**	**2,479.00**	**2,479.00**	**1,652.64**	**1,652.64**	**1,652.64**	**-2,479.00**	0.00%
	0.00	**0.00**	**0.00**	**826.36**	**0.00**	**0.00**	**0.00**	**-1,652.64**	0.00%
N 41 3422 21101	49,400.00	49,400.00	29,538.31	29,538.31	14,025.25	14,025.25	14,025.25	19,861.69	59.79%
REP., MANT. Y CONSERV. EDIF. Z.TABIRA (PR	0.00	0.00	0.00	15,513.06	0.00	0.00	0.00	35,374.75	28.39%
N 41 3423 21101	25,000.00	25,622.09	19,983.19	19,983.19	9,173.72	9,173.72	9,173.72	5,638.90	77.99%
REP., MANT. Y CONSERV. EDIF. LANDAKO I (P	622.09	0.00	0.00	10,809.47	0.00	0.00	378.52	16,448.37	35.80%
N 41 3424 21101	3,000.00	3,000.00	3,219.74	3,219.74	1,872.89	1,872.89	1,872.89	-219.74	107.32%
REP., MANT. Y CONSERV. EDIF. F.EZKURDI (P	0.00	0.00	0.00	1,346.85	0.00	0.00	0.00	1,127.11	62.43%
N 41 3425 21101	100,000.00	100,778.49	84,789.76	84,789.76	45,535.21	45,535.21	45,535.21	15,988.73	84.13%
REP., MANT. Y CONSERV. EDIF. LANDAKO II (	778.49	0.00	0.00	39,254.55	0.00	0.00	0.00	55,243.28	45.18%
N 41 3426 21101	2,000.00	2,000.00	1,478.38	1,478.38	876.50	876.50	876.50	521.62	73.92%
REP., MANT. Y CONSERV. EDIF. S.FAUSTO (P	0.00	0.00	0.00	601.88	0.00	0.00	0.00	1,123.50	43.83%
Económico 21101 :	179,400.00	180,800.58	139,009.38	139,009.38	71,483.57	71,483.57	71,483.57	41,791.20	76.89%
	1,400.58	0.00	0.00	67,525.81	0.00	0.00	378.52	109,317.01	39.54%
N 41 3422 21102	40,000.00	49,901.84	61,224.21	61,224.21	59,887.40	59,887.40	59,887.40	-11,322.37	122.69%
REP., MANT. Y CONSERV. EDIF. Z.TABIRA (CO	9,901.84	0.00	0.00	1,336.81	0.00	0.00	0.00	-9,985.56	120.01%
N 41 3423 21102	40,000.00	43,517.18	26,903.34	26,903.34	22,133.31	22,133.31	22,133.31	16,613.84	61.82%
REP., MANT. Y CONSERV. EDIF. LANDAKO I (	3,517.18	0.00	0.00	4,770.03	0.00	0.00	0.00	21,383.87	50.86%
N 41 3424 21102	15,000.00	19,218.06	7,162.31	7,162.31	7,162.31	7,162.31	7,162.31	12,055.75	37.27%
REP., MANT. Y CONSERV. EDIF. F.EZKURDI (C	4,218.06	0.00	0.00	0.00	0.00	0.00	0.00	12,055.75	37.27%
N 41 3425 21102	118,867.59	152,504.04	135,958.62	135,958.62	120,600.54	120,600.54	120,600.54	15,825.32	89.15%
REP., MANT. Y CONSERV. EDIF. LANDAKO II (	33,636.45	720.10	0.00	15,358.08	0.00	0.00	4,829.11	31,903.50	79.08%

Partida	Cto. Inicial	Cto. Definitivo	A	D	O	P	Pagos	Saldo	% Ejec. A
	Modificaciones	Cto. No Disp.	A Pendiente	D Pendiente	O Pendiente	P Pendiente	Reintergros	Reman.	% Ejec. O
N 41 3426 21102	3,028.80	5,173.27	2,667.36	2,667.36	2,667.36	2,667.36	2,667.36	2,505.91	51.56%
REP., MANT. Y CONSERV. EDIF. S.FAUSTO (C	2,144.47	0.00	0.00	0.00	0.00	0.00	0.00	2,505.91	51.56%
Económico 21102 :	216,896.39	270,314.39	233,915.84	233,915.84	212,450.92	212,450.92	212,450.92	35,678.45	86.53%
	53,418.00	720.10	0.00	21,464.92	0.00	0.00	4,829.11	57,863.47	78.59%
Total Concepto 211 :	**396,296.39**	**451,114.97**	**372,925.22**	**372,925.22**	**283,934.49**	**283,934.49**	**283,934.49**	**77,469.65**	82.67%
	54,818.58	**720.10**	**0.00**	**88,990.73**	**0.00**	**0.00**	**5,207.63**	**167,180.48**	62.94%
Total Artículo 21 :	**396,296.39**	**451,114.97**	**372,925.22**	**372,925.22**	**283,934.49**	**283,934.49**	**283,934.49**	**77,469.65**	82.67%
	54,818.58	**720.10**	**0.00**	**88,990.73**	**0.00**	**0.00**	**5,207.63**	**167,180.48**	62.94%
N 41 3421 22001	2,000.00	2,000.00	1,620.66	1,620.66	1,620.66	1,620.66	1,620.66	379.34	81.03%
MATERIAL DE OFICINA ORDINARIO NO INVEN	0.00	0.00	0.00	0.00	0.00	0.00	0.00	379.34	81.03%
Económico 22001 :	2,000.00	2,000.00	1,620.66	1,620.66	1,620.66	1,620.66	1,620.66	379.34	81.03%
	0.00	0.00	0.00	0.00	0.00	0.00	0.00	379.34	81.03%
N 41 3421 22002	500.00	500.00	143.68	143.68	143.68	143.68	143.68	356.32	28.74%
PRENSA, LIBROS, REVISTAS, ETC. DK	0.00	0.00	0.00	0.00	0.00	0.00	0.00	356.32	28.74%
Económico 22002 :	500.00	500.00	143.68	143.68	143.68	143.68	143.68	356.32	28.74%
	0.00	0.00	0.00	0.00	0.00	0.00	0.00	356.32	28.74%
N 41 3421 22004	3,000.00	3,000.00	1,800.56	1,800.56	1,800.56	1,800.56	1,800.56	0.00	60.02%
FOTOCOPIADORAS, DK	0.00	1,199.44	0.00	0.00	0.00	0.00	0.00	1,199.44	60.02%
Económico 22004 :	3,000.00	3,000.00	1,800.56	1,800.56	1,800.56	1,800.56	1,800.56	0.00	60.02%
	0.00	1,199.44	0.00	0.00	0.00	0.00	0.00	1,199.44	60.02%
Total Concepto 220 :	**5,500.00**	**5,500.00**	**3,564.90**	**3,564.90**	**3,564.90**	**3,564.90**	**3,564.90**	**735.66**	64.82%
	0.00	**1,199.44**	**0.00**	**0.00**	**0.00**	**0.00**	**0.00**	**1,935.10**	64.82%
N 41 3422 22101	45,000.00	45,000.00	15,049.00	15,049.00	15,049.00	15,049.00	15,049.00	0.00	33.44%
ENERGIA ELECTRICA. Z.TABIRA	0.00	29,951.00	0.00	0.00	0.00	0.00	0.00	29,951.00	33.44%
N 41 3423 22101	55,000.00	55,000.00	26,754.37	26,754.37	26,754.37	26,754.37	26,754.37	0.00	48.64%
ENERGIA ELECTRICA. LANDAKO I	0.00	28,245.63	0.00	0.00	0.00	0.00	0.00	28,245.63	48.64%
N 41 3424 22101	15,000.00	15,000.00	5,834.82	5,834.82	5,834.82	5,834.82	5,834.82	0.00	38.90%
ENERGIA ELECTRICA. F. EZKURDI	0.00	9,165.18	0.00	0.00	0.00	0.00	0.00	9,165.18	38.90%
N 41 3425 22101	170,000.00	170,000.00	93,745.44	93,745.44	93,745.44	93,745.44	93,745.44	0.00	55.14%
ENERGIA ELECTRICA. LANDAKO II.	0.00	76,254.56	0.00	0.00	0.00	0.00	0.00	76,254.56	55.14%
N 41 3426 22101	2,500.00	2,500.00	1,355.93	1,355.93	1,355.93	1,355.93	1,355.93	0.00	54.24%
ENERGIA ELECTRICA. S.FAUSTO	0.00	1,144.07	0.00	0.00	0.00	0.00	0.00	1,144.07	54.24%
Económico 22101 :	287,500.00	287,500.00	142,739.56	142,739.56	142,739.56	142,739.56	142,739.56	0.00	49.65%
	0.00	144,760.44	0.00	0.00	0.00	0.00	0.00	144,760.44	49.65%
N 41 3422 22102	20,000.00	20,000.00	9,066.40	9,066.40	9,066.40	9,066.40	9,066.40	0.00	45.33%
SUMINISTRO DE AGUA. Z.TABIRA	0.00	10,933.60	0.00	0.00	0.00	0.00	0.00	10,933.60	45.33%
N 41 3423 22102	2,000.00	2,000.00	1,429.75	1,429.75	1,429.75	1,429.75	1,429.75	0.00	71.49%
SUMINISTRO DE AGUA. LANDAKO I	0.00	570.25	0.00	0.00	0.00	0.00	0.00	570.25	71.49%
N 41 3424 22102	1,000.00	1,000.00	815.92	815.92	815.92	815.92	815.92	0.00	81.59%
SUMINISTRO DE AGUA. F.EZKURDI	0.00	184.08	0.00	0.00	0.00	0.00	0.00	184.08	81.59%
N 41 3425 22102	20,000.00	20,000.00	27,396.08	27,396.08	27,396.08	27,396.08	27,396.08	-7,919.39	136.98%
SUMINISTRO DE AGUA. LANDAKO II	0.00	523.31	0.00	0.00	0.00	0.00	0.00	-7,396.08	136.98%

Partida	Cto. Inicial	Cto. Definitivo	A	D	O	P	Pagos	Saldo	% Ejec. A
	Modificaciones	Cto. No Disp.	A Pendiente	D Pendiente	O Pendiente	P Pendiente	Reintergros	Reman.	% Ejec. O
N 41 3426 22102	600.00	600.00	183.81	183.81	183.81	183.81	183.81	0.00	30.64%
SUMINISTRO DE AGUA. S.FAUSTO	0.00	416.19	0.00	0.00	0.00	0.00	0.00	416.19	30.64%
Económico 22102 :	43,600.00	43,600.00	38,891.96	38,891.96	38,891.96	38,891.96	38,891.96	-7,919.39	89.20%
	0.00	12,627.43	0.00	0.00	0.00	0.00	0.00	4,708.04	89.20%
N 41 3422 22103	12,000.00	12,000.00	9,392.38	9,392.38	9,392.38	9,392.38	9,392.38	0.00	78.27%
COMBUSTIBLES (GAS, FUEL,...). Z.TABIRA	0.00	2,607.62	0.00	0.00	0.00	0.00	0.00	2,607.62	78.27%
N 41 3423 22103	25,000.00	25,000.00	12,348.01	12,348.01	12,348.01	12,348.01	12,348.01	0.00	49.39%
COMBUSTIBLES (GAS, FUEL,...). LANDAKO I	0.00	12,651.99	0.00	0.00	0.00	0.00	0.00	12,651.99	49.39%
N 41 3424 22103	4,500.00	4,500.00	2,350.15	2,350.15	2,350.15	2,350.15	2,350.15	0.00	52.23%
COMBUSTIBLES (GAS, FUEL,...). F.EZKURDI	0.00	2,149.85	0.00	0.00	0.00	0.00	0.00	2,149.85	52.23%
N 41 3425 22103	140,000.00	140,000.00	79,922.73	79,922.73	79,922.73	79,922.73	79,922.73	-153.87	57.09%
COMBUSTIBLES (GAS, FUEL,...). LANDAKO II.	0.00	60,231.14	0.00	0.00	0.00	0.00	0.00	60,077.27	57.09%
Económico 22103 :	181,500.00	181,500.00	104,013.27	104,013.27	104,013.27	104,013.27	104,013.27	-153.87	57.31%
	0.00	77,640.60	0.00	0.00	0.00	0.00	0.00	77,486.73	57.31%
N 41 3425 22104	500.00	500.00	67.14	67.14	67.14	67.14	67.14	432.86	13.43%
CARBURANTES. LANDAKO II.	0.00	0.00	0.00	0.00	0.00	0.00	0.00	432.86	13.43%
Económico 22104 :	500.00	500.00	67.14	67.14	67.14	67.14	67.14	432.86	13.43%
	0.00	0.00	0.00	0.00	0.00	0.00	0.00	432.86	13.43%
N 41 3421 22105	4,000.00	4,000.00	3,307.21	3,307.21	1,485.25	1,485.25	1,485.25	692.79	82.68%
LENCERIA Y VESTUARIO. DK	0.00	0.00	0.00	1,821.96	0.00	0.00	0.00	2,514.75	37.13%
Económico 22105 :	4,000.00	4,000.00	3,307.21	3,307.21	1,485.25	1,485.25	1,485.25	692.79	82.68%
	0.00	0.00	0.00	1,821.96	0.00	0.00	0.00	2,514.75	37.13%
N 41 3422 22108	1,000.00	1,000.00	458.43	458.43	458.43	458.43	458.43	541.57	45.84%
PROD. FARMACEUTICOS Y HOMODERIVADOS	0.00	0.00	0.00	0.00	0.00	0.00	0.00	541.57	45.84%
N 41 3425 22108	500.00	500.00	130.88	130.88	130.88	130.88	130.88	369.12	26.18%
PROD. FARMACEUTICOS Y HOMODERIVADOS	0.00	0.00	0.00	0.00	0.00	0.00	0.00	369.12	26.18%
Económico 22108 :	1,500.00	1,500.00	589.31	589.31	589.31	589.31	589.31	910.69	39.29%
	0.00	0.00	0.00	0.00	0.00	0.00	0.00	910.69	39.29%
N 41 3422 22109	2,000.00	2,000.00	2,185.33	2,185.33	2,185.33	2,185.33	2,185.33	-185.33	109.27%
PRODUCTOS DE LIMPIEZA Y ASEO. Z.TABIRA	0.00	0.00	0.00	0.00	0.00	0.00	0.00	-185.33	109.27%
N 41 3425 22109	2,000.00	2,000.00	2,635.92	2,635.92	2,635.92	2,635.92	2,635.92	-635.92	131.80%
PRODUCTOS DE LIMPIEZA Y ASEO. LANDAKO	0.00	0.00	0.00	0.00	0.00	0.00	0.00	-635.92	131.80%
Económico 22109 :	4,000.00	4,000.00	4,821.25	4,821.25	4,821.25	4,821.25	4,821.25	-821.25	120.53%
	0.00	0.00	0.00	0.00	0.00	0.00	0.00	-821.25	120.53%
N 41 3421 22110	3,000.00	3,000.00	130.80	130.80	130.80	130.80	130.80	2,869.20	4.36%
MATERIAL TECNICO Y ESPECIAL. DK (DEPORT	0.00	0.00	0.00	0.00	0.00	0.00	0.00	2,869.20	4.36%
N 41 3422 22110	1,500.00	1,500.00	1,936.97	1,936.97	424.47	424.47	424.47	-436.97	129.13%
MATERIAL TECNICO Y ESPECIAL. Z.TABIRA (D	0.00	0.00	0.00	1,512.50	0.00	0.00	0.00	1,075.53	28.30%
N 41 3423 22110	6,000.00	6,000.00	1,034.78	1,034.78	1,034.78	1,034.78	1,034.78	4,965.22	17.25%
MATERIAL TECNICO Y ESPECIAL. LANDAKO I	0.00	0.00	0.00	0.00	0.00	0.00	0.00	4,965.22	17.25%
N 41 3425 22110	15,000.00	15,000.00	6,667.38	6,667.38	4,522.64	4,522.64	4,522.64	8,332.62	44.45%
MATERIAL TÉCN. Y ESPECIAL. LANDAKO II (D	0.00	0.00	0.00	2,144.74	0.00	0.00	0.00	10,477.36	30.15%

Partida	Cto. Inicial	Cto. Definitivo	A	D	O	P	Pagos	Saldo	% Ejec. A
	Modificaciones	Cto. No Disp.	A Pendiente	D Pendiente	O Pendiente	P Pendiente	Reintergros	Reman.	% Ejec. O
Económico 22110 :	25,500.00	25,500.00	9,769.93	9,769.93	6,112.69	6,112.69	6,112.69	15,730.07	38.31%
	0.00	0.00	0.00	3,657.24	0.00	0.00	0.00	19,387.31	23.97%
N 41 3422 22111	8,500.00	8,500.00	5,937.52	5,937.52	5,937.52	5,937.52	5,937.52	2,562.48	69.85%
MATERIAL TECNICO Y ESPECIAL. Z.TABIRA (	0.00	0.00	0.00	0.00	0.00	0.00	0.00	2,562.48	69.85%
N 41 3425 22111	20,000.00	20,000.00	4,665.76	4,665.76	4,665.76	4,665.76	4,665.76	15,334.24	23.33%
MATERIAL TÉCN. Y ESPECIAL. LANDAKO II (Q	0.00	0.00	0.00	0.00	0.00	0.00	2,219.86	15,334.24	23.33%
Económico 22111 :	28,500.00	28,500.00	10,603.28	10,603.28	10,603.28	10,603.28	10,603.28	17,896.72	37.20%
	0.00	0.00	0.00	0.00	0.00	0.00	2,219.86	17,896.72	37.20%
N 41 3421 22112	0.00	0.00	1,372.14	1,372.14	1,372.14	1,372.14	1,372.14	-1,372.14	0.00%
MATERIAL TECNICO Y ESPECIAL. DK (OTROS)	0.00	0.00	0.00	0.00	0.00	0.00	0.00	-1,372.14	0.00%
N 41 3422 22112	5,000.00	5,000.00	1,350.36	1,350.36	1,350.36	1,350.36	1,350.36	3,649.64	27.01%
MATERIAL TECNICO Y ESPECIAL. Z.TABIRA (O	0.00	0.00	0.00	0.00	0.00	0.00	0.00	3,649.64	27.01%
N 41 3423 22112	3,000.00	3,000.00	3,182.00	3,182.00	3,182.00	3,182.00	3,182.00	-182.00	106.07%
MATERIAL TECNICO Y ESPECIAL. LANDAKO I	0.00	0.00	0.00	0.00	0.00	0.00	0.00	-182.00	106.07%
N 41 3424 22112	2,000.00	2,000.00	0.00	0.00	0.00	0.00	0.00	2,000.00	0.00%
MATERIAL TECNICO Y ESPECIAL. F.EZKURDI (	0.00	0.00	0.00	0.00	0.00	0.00	0.00	2,000.00	0.00%
N 41 3425 22112	5,000.00	5,000.00	104.53	104.53	104.53	104.53	104.53	4,895.47	2.09%
MATERIAL TÉCN. Y ESPECIAL. LANDAKO II (O	0.00	0.00	0.00	0.00	0.00	0.00	0.00	4,895.47	2.09%
Económico 22112 :	15,000.00	15,000.00	6,009.03	6,009.03	6,009.03	6,009.03	6,009.03	8,990.97	40.06%
	0.00	0.00	0.00	0.00	0.00	0.00	0.00	8,990.97	40.06%
Total Concepto 221 :	**591,600.00**	**591,600.00**	**320,811.94**	**320,811.94**	**315,332.74**	**315,332.74**	**315,332.74**	**35,759.59**	54.23%
	0.00	**235,028.47**	**0.00**	**5,479.20**	**0.00**	**0.00**	**2,219.86**	**276,267.26**	53.30%
N 41 3422 22201	650.00	650.00	388.32	388.32	388.32	388.32	388.32	0.00	59.74%
TELEFONO. Z.TABIRA	0.00	261.68	0.00	0.00	0.00	0.00	0.00	261.68	59.74%
N 41 3423 22201	150.00	150.00	0.00	0.00	0.00	0.00	0.00	150.00	0.00%
TELEFONO. LANDAKO I	0.00	0.00	0.00	0.00	0.00	0.00	0.00	150.00	0.00%
N 41 3425 22201	1,600.00	1,600.00	385.77	385.77	385.77	385.77	385.77	1,214.23	24.11%
TELEFONO. LANDAKO II	0.00	0.00	0.00	0.00	0.00	0.00	26.25	1,214.23	24.11%
Económico 22201 :	2,400.00	2,400.00	774.09	774.09	774.09	774.09	774.09	1,364.23	32.25%
	0.00	261.68	0.00	0.00	0.00	0.00	26.25	1,625.91	32.25%
Total Concepto 222 :	**2,400.00**	**2,400.00**	**774.09**	**774.09**	**774.09**	**774.09**	**774.09**	**1,364.23**	32.25%
	0.00	**261.68**	**0.00**	**0.00**	**0.00**	**0.00**	**26.25**	**1,625.91**	32.25%
N 41 3421 22402	700.00	700.00	677.46	677.46	677.46	677.46	677.46	22.54	96.78%
SEGUROS DE VEHICULOS. DK	0.00	0.00	0.00	0.00	0.00	0.00	0.00	22.54	96.78%
Económico 22402 :	700.00	700.00	677.46	677.46	677.46	677.46	677.46	22.54	96.78%
	0.00	0.00	0.00	0.00	0.00	0.00	0.00	22.54	96.78%
Total Concepto 224 :	**700.00**	**700.00**	**677.46**	**677.46**	**677.46**	**677.46**	**677.46**	**22.54**	96.78%
	0.00	**0.00**	**0.00**	**0.00**	**0.00**	**0.00**	**0.00**	**22.54**	96.78%
N 41 3421 22603	4,000.00	6,299.00	4,806.12	4,806.12	3,927.66	3,927.66	3,927.66	1,492.88	76.30%
PUBLICIDAD Y PROPAGANDA, DK	2,299.00	0.00	0.00	878.46	0.00	0.00	0.00	2,371.34	62.35%
Económico 22603 :	4,000.00	6,299.00	4,806.12	4,806.12	3,927.66	3,927.66	3,927.66	1,492.88	76.30%
	2,299.00	0.00	0.00	878.46	0.00	0.00	0.00	2,371.34	62.35%

Partida	Cto. Inicial	Cto. Definitivo	A	D	O	P	Pagos	Saldo	% Ejec. A
	Modificaciones	Cto. No Disp.	A Pendiente	D Pendiente	O Pendiente	P Pendiente	Reintergros	Reman.	% Ejec. O
N 41 3421 22699	1,000.00	1,000.00	447.77	447.77	447.77	447.77	447.77	552.23	44.78%
OTROS GASTOS DIVERSOS, DK	0.00	0.00	0.00	0.00	0.00	0.00	0.00	552.23	44.78%
Económico 22699 :	1,000.00	1,000.00	447.77	447.77	447.77	447.77	447.77	552.23	44.78%
	0.00	0.00	0.00	0.00	0.00	0.00	0.00	552.23	44.78%
Total Concepto 226 :	**5,000.00**	**7,299.00**	**5,253.89**	**5,253.89**	**4,375.43**	**4,375.43**	**4,375.43**	**2,045.11**	71.98%
	2,299.00	**0.00**	**0.00**	**878.46**	**0.00**	**0.00**	**0.00**	**2,923.57**	59.95%
N 41 3422 22701	36,000.00	36,000.00	36,304.56	36,304.56	21,227.07	21,227.07	21,227.07	-304.56	100.85%
LIMPIEZA. Z.TABIRA	0.00	0.00	0.00	15,077.49	0.00	0.00	0.00	14,772.93	58.96%
N 41 3423 22701	90,209.40	90,209.40	80,875.67	80,875.67	46,059.44	46,059.44	46,059.44	9,333.73	89.65%
LIMPIEZA. LANDAKO I	0.00	0.00	0.00	34,816.23	0.00	0.00	0.00	44,149.96	51.06%
N 41 3424 22701	20,602.70	20,602.70	16,829.26	16,829.26	9,817.08	9,817.08	9,817.08	3,773.44	81.68%
LIMPIEZA. F.EZKURDI	0.00	0.00	0.00	7,012.18	0.00	0.00	0.00	10,785.62	47.65%
N 41 3425 22701	225,000.00	225,000.00	224,426.83	224,426.83	132,568.38	132,568.38	132,568.38	573.17	99.75%
LIMPIEZA. LANDAKO II	0.00	0.00	0.00	91,858.45	0.00	0.00	0.00	92,431.62	58.92%
N 41 3426 22701	17,187.90	17,187.90	14,151.19	14,151.19	8,254.89	8,254.89	8,254.89	3,036.71	82.33%
LIMPIEZA. S.FAUSTO	0.00	0.00	0.00	5,896.30	0.00	0.00	0.00	8,933.01	48.03%
Económico 22701 :	389,000.00	389,000.00	372,587.51	372,587.51	217,926.86	217,926.86	217,926.86	16,412.49	95.78%
	0.00	0.00	0.00	154,660.65	0.00	0.00	0.00	171,073.14	56.02%
N 41 3423 22702	0.00	0.00	134.47	134.47	134.47	134.47	134.47	-134.47	0.00%
SEGURIDAD. LANDAKO I	0.00	0.00	0.00	0.00	0.00	0.00	0.00	-134.47	0.00%
Económico 22702 :	0.00	0.00	134.47	134.47	134.47	134.47	134.47	-134.47	0.00%
	0.00	0.00	0.00	0.00	0.00	0.00	0.00	-134.47	0.00%
N 41 3425 22703	0.00	0.00	1,571.43	1,571.43	1,087.92	1,087.92	1,087.92	-1,571.43	0.00%
ESTUDIOS Y TRABAJOS TECNICOS. CONTRA	0.00	0.00	0.00	483.51	0.00	0.00	0.00	-1,087.92	0.00%
Económico 22703 :	0.00	0.00	1,571.43	1,571.43	1,087.92	1,087.92	1,087.92	-1,571.43	0.00%
	0.00	0.00	0.00	483.51	0.00	0.00	0.00	-1,087.92	0.00%
N 41 3421 22707	12,000.00	12,000.00	13,891.78	13,891.78	6,945.86	6,945.86	6,945.86	-1,891.78	115.76%
ESTUDIOS Y TRABAJOS TECNICOS. DK	0.00	0.00	0.00	6,945.92	0.00	0.00	0.00	5,054.14	57.88%
N 41 3422 22707	5,000.00	5,000.00	4,574.48	4,574.48	4,574.48	4,574.48	4,574.48	425.52	91.49%
ESTUDIOS Y TRABAJOS TECNICOS. Z.TABIRA	0.00	0.00	0.00	0.00	0.00	0.00	0.00	425.52	91.49%
N 41 3423 22707	5,000.00	5,000.00	5,774.83	5,774.83	5,774.83	5,774.83	5,774.83	-774.83	115.50%
ESTUDIOS Y TRABAJOS TECNICOS. LANDAK	0.00	0.00	0.00	0.00	0.00	0.00	0.00	-774.83	115.50%
N 41 3424 22707	1,000.00	1,000.00	9,014.50	9,014.50	0.00	0.00	0.00	-8,014.50	901.45%
ESTUDIOS Y TRABAJOS TECNICOS. F.EZKUR	0.00	0.00	0.00	9,014.50	0.00	0.00	0.00	1,000.00	0.00%
N 41 3425 22707	360,000.00	452,809.48	353,074.84	353,074.84	287,688.99	287,688.99	287,688.99	6,925.16	77.97%
ESTUDIOS Y TRABAJOS TECNICOS. LANDAK	92,809.48	92,809.48	0.00	65,385.85	0.00	0.00	0.00	165,120.49	63.53%
N 41 3426 22707	1,000.00	2,899.70	1,899.70	1,899.70	0.00	0.00	0.00	1,000.00	65.51%
ESTUDIOS Y TRABAJOS TECNICOS. S.FAUST	1,899.70	0.00	0.00	1,899.70	0.00	0.00	0.00	2,899.70	0.00%
Económico 22707 :	384,000.00	478,709.18	388,230.13	388,230.13	304,984.16	304,984.16	304,984.16	-2,330.43	81.10%
	94,709.18	92,809.48	0.00	83,245.97	0.00	0.00	0.00	173,725.02	63.71%
Total Concepto 227 :	**773,000.00**	**867,709.18**	**762,523.54**	**762,523.54**	**524,133.41**	**524,133.41**	**524,133.41**	**12,376.16**	87.88%
	94,709.18	**92,809.48**	**0.00**	**238,390.13**	**0.00**	**0.00**	**0.00**	**343,575.77**	60.40%

Partida	Cto. Inicial	Cto. Definitivo	A	D	O	P	Pagos	Saldo	% Ejec. A
	Modificaciones	Cto. No Disp.	A Pendiente	D Pendiente	O Pendiente	P Pendiente	Reintergros	Reman.	% Ejec. O
Total Artículo 22 :	**1,378,200.00**	**1,475,208.18**	**1,093,605.82**	**1,093,605.82**	**848,858.03**	**848,858.03**	**848,858.03**	**52,303.29**	74.13%
	97,008.18	**329,299.07**	**0.00**	**244,747.79**	**0.00**	**0.00**	**2,246.11**	**626,350.15**	57.54%
N 41 3421 23001	1,500.00	1,500.00	770.28	770.28	770.28	770.28	770.28	729.72	51.35%
DIETAS, LOCOMOCION Y TRASL. DEL PERSON	0.00	0.00	0.00	0.00	0.00	0.00	0.00	729.72	51.35%
Económico 23001 :	1,500.00	1,500.00	770.28	770.28	770.28	770.28	770.28	729.72	51.35%
	0.00	0.00	0.00	0.00	0.00	0.00	0.00	729.72	51.35%
Total Concepto 230 :	**1,500.00**	**1,500.00**	**770.28**	**770.28**	**770.28**	**770.28**	**770.28**	**729.72**	51.35%
	0.00	**0.00**	**0.00**	**0.00**	**0.00**	**0.00**	**0.00**	**729.72**	51.35%
Total Artículo 23 :	**1,500.00**	**1,500.00**	**770.28**	**770.28**	**770.28**	**770.28**	**770.28**	**729.72**	51.35%
	0.00	**0.00**	**0.00**	**0.00**	**0.00**	**0.00**	**0.00**	**729.72**	51.35%
Total Capítulo 2 :	**1,775,996.39**	**1,927,823.15**	**1,469,780.32**	**1,469,780.32**	**1,135,215.44**	**1,135,215.44**	**1,135,215.44**	**128,023.66**	76.24%
	151,826.76	**330,019.17**	**0.00**	**334,564.88**	**0.00**	**0.00**	**7,453.74**	**792,607.71**	58.89%
N 41 3421 36901	2,300.00	2,300.00	2,045.64	2,045.64	2,045.64	2,045.64	2,045.64	254.36	88.94%
GASTOS FINANCIEROS DE DEP., FIANZAS Y O	0.00	0.00	0.00	0.00	0.00	0.00	0.00	254.36	88.94%
Económico 36901 :	2,300.00	2,300.00	2,045.64	2,045.64	2,045.64	2,045.64	2,045.64	254.36	88.94%
	0.00	0.00	0.00	0.00	0.00	0.00	0.00	254.36	88.94%
Total Concepto 369 :	**2,300.00**	**2,300.00**	**2,045.64**	**2,045.64**	**2,045.64**	**2,045.64**	**2,045.64**	**254.36**	88.94%
	0.00	**0.00**	**0.00**	**0.00**	**0.00**	**0.00**	**0.00**	**254.36**	88.94%
Total Artículo 36 :	**2,300.00**	**2,300.00**	**2,045.64**	**2,045.64**	**2,045.64**	**2,045.64**	**2,045.64**	**254.36**	88.94%
	0.00	**0.00**	**0.00**	**0.00**	**0.00**	**0.00**	**0.00**	**254.36**	88.94%
Total Capítulo 3 :	**2,300.00**	**2,300.00**	**2,045.64**	**2,045.64**	**2,045.64**	**2,045.64**	**2,045.64**	**254.36**	88.94%
	0.00	**0.00**	**0.00**	**0.00**	**0.00**	**0.00**	**0.00**	**254.36**	88.94%
N 41 3421 48101	6,000.00	6,000.00	982.50	982.50	982.50	982.50	982.50	5,017.50	16.38%
A FAMILIAS E INSTIT. SIN FINES DE LUCRO	0.00	0.00	0.00	0.00	0.00	0.00	0.00	5,017.50	16.38%
Económico 48101 :	6,000.00	6,000.00	982.50	982.50	982.50	982.50	982.50	5,017.50	16.38%
	0.00	0.00	0.00	0.00	0.00	0.00	0.00	5,017.50	16.38%
Total Concepto 481 :	**6,000.00**	**6,000.00**	**982.50**	**982.50**	**982.50**	**982.50**	**982.50**	**5,017.50**	16.38%
	0.00	**0.00**	**0.00**	**0.00**	**0.00**	**0.00**	**0.00**	**5,017.50**	16.38%
Total Artículo 48 :	**6,000.00**	**6,000.00**	**982.50**	**982.50**	**982.50**	**982.50**	**982.50**	**5,017.50**	16.38%
	0.00	**0.00**	**0.00**	**0.00**	**0.00**	**0.00**	**0.00**	**5,017.50**	16.38%
Total Capítulo 4 :	**6,000.00**	**6,000.00**	**982.50**	**982.50**	**982.50**	**982.50**	**982.50**	**5,017.50**	16.38%
	0.00	**0.00**	**0.00**	**0.00**	**0.00**	**0.00**	**0.00**	**5,017.50**	16.38%
N 41 3422 62203	0.00	33,489.29	33,489.29	33,489.29	33,489.29	33,489.29	33,489.29	0.00	100.00%
EDIFICIOS. Z.TABIRA	33,489.29	0.00	0.00	0.00	0.00	0.00	0.00	0.00	100.00%
N 41 3423 62203	0.00	43,053.68	35,880.82	35,880.82	11,456.36	11,456.36	11,456.36	7,172.86	83.34%
EDIFICIOS. LANDAKO I.	43,053.68	0.00	0.00	24,424.46	0.00	0.00	0.00	31,597.32	26.61%
N 41 3424 62203	0.00	11,918.50	11,918.50	11,918.50	8,352.80	8,352.80	8,352.80	0.00	100.00%
EDIFICIOS. F.EZKURDI.	11,918.50	0.00	0.00	3,565.70	0.00	0.00	0.00	3,565.70	70.08%
N 41 3425 62203	0.00	55,258.41	50,922.98	50,922.98	32,563.10	32,563.10	32,563.10	4,335.43	92.15%
EDIFICIOS. LANDAKO II.	55,258.41	0.00	0.00	18,359.88	0.00	0.00	0.00	22,695.31	58.93%

Partida	Cto. Inicial	Cto. Definitivo	A	D	O	P	Pagos	Saldo	% Ejec. A
	Modificaciones	Cto. No Disp.	A Pendiente	D Pendiente	O Pendiente	P Pendiente	Reintergros	Reman.	% Ejec. O
Económico 62203 :	0.00	143,719.88	132,211.59	132,211.59	85,861.55	85,861.55	85,861.55	11,508.29	91.99%
	143,719.88	0.00	0.00	46,350.04	0.00	0.00	0.00	57,858.33	59.74%
Total Concepto 622 :	**0.00**	**143,719.88**	**132,211.59**	**132,211.59**	**85,861.55**	**85,861.55**	**85,861.55**	**11,508.29**	91.99%
	143,719.88	**0.00**	**0.00**	**46,350.04**	**0.00**	**0.00**	**0.00**	**57,858.33**	59.74%
N 41 3425 62501	0.00	1,875.00	1,874.99	1,874.99	1,874.99	1,874.99	1,874.99	0.01	100.00%
MOBILIARIO Y ENSERES. LANDAKO II	1,875.00	0.00	0.00	0.00	0.00	0.00	0.00	0.01	100.00%
Económico 62501 :	0.00	1,875.00	1,874.99	1,874.99	1,874.99	1,874.99	1,874.99	0.01	100.00%
	1,875.00	0.00	0.00	0.00	0.00	0.00	0.00	0.01	100.00%
Total Concepto 625 :	**0.00**	**1,875.00**	**1,874.99**	**1,874.99**	**1,874.99**	**1,874.99**	**1,874.99**	**0.01**	100.00%
	1,875.00	**0.00**	**0.00**	**0.00**	**0.00**	**0.00**	**0.00**	**0.01**	100.00%
Total Artículo 62 :	**0.00**	**145,594.88**	**134,086.58**	**134,086.58**	**87,736.54**	**87,736.54**	**87,736.54**	**11,508.30**	92.10%
	145,594.88	**0.00**	**0.00**	**46,350.04**	**0.00**	**0.00**	**0.00**	**57,858.34**	60.26%
Total Capítulo 6 :	**0.00**	**145,594.88**	**134,086.58**	**134,086.58**	**87,736.54**	**87,736.54**	**87,736.54**	**11,508.30**	92.10%
	145,594.88	**0.00**	**0.00**	**46,350.04**	**0.00**	**0.00**	**0.00**	**57,858.34**	60.26%
N 41 3421 83301	6,000.00	6,000.00	0.00	0.00	0.00	0.00	0.00	6,000.00	0.00%
ANTICIPOS AL PERSONAL.	0.00	0.00	0.00	0.00	0.00	0.00	0.00	6,000.00	0.00%
Económico 83301 :	6,000.00	6,000.00	0.00	0.00	0.00	0.00	0.00	6,000.00	0.00%
	0.00	0.00	0.00	0.00	0.00	0.00	0.00	6,000.00	0.00%
Total Concepto 833 :	**6,000.00**	**6,000.00**	**0.00**	**0.00**	**0.00**	**0.00**	**0.00**	**6,000.00**	0.00%
	0.00	**0.00**	**0.00**	**0.00**	**0.00**	**0.00**	**0.00**	**6,000.00**	0.00%
Total Artículo 83 :	**6,000.00**	**6,000.00**	**0.00**	**0.00**	**0.00**	**0.00**	**0.00**	**6,000.00**	0.00%
	0.00	**0.00**	**0.00**	**0.00**	**0.00**	**0.00**	**0.00**	**6,000.00**	0.00%
Total Capítulo 8 :	**6,000.00**	**6,000.00**	**0.00**	**0.00**	**0.00**	**0.00**	**0.00**	**6,000.00**	0.00%
	0.00	**0.00**	**0.00**	**0.00**	**0.00**	**0.00**	**0.00**	**6,000.00**	0.00%
Total General:	**3,632,348.93**	**3,956,783.78**	**2,952,418.50**	**2,952,418.50**	**2,571,503.58**	**2,571,503.58**	**2,531,378.10**	**674,266.11**	74.62%
	324,434.85	**330,099.17**	**0.00**	**380,914.92**	**0.00**	**40,125.48**	**7,582.25**	**1,385,280.20**	64.99%

Durango Kirolak

AURREKONTU-GASTUAK / GASTOS PRESUPUESTARIOS

URTEKOAK /CORRIENTES

Aurrekontu-gauzapenaren grafikoa / Gráfico de ejecución Presupuestaria

30/09/2019

DURANGO KIROLAK - 2019

Estado de Situación del Presupuesto de Gastos

Ppto. Inicial	Ppto.Definitivo	A	D	O	P	RP	Credito Disponible	% Disponibilidad	Ind. Modificacio	Ind. Ejec. Pptario.	Ind. Pagos
Modificac.	RC Pend.					Reintegros					
3,632,348.93	3,956,783.78	2,952,418.50	2,952,418.50	2,571,503.58	2,571,503.58	2,531,378.10	674,266.11	17.04	8.93%	64.99%	98.44%
324,434.85	330,099.17					7,582.25					

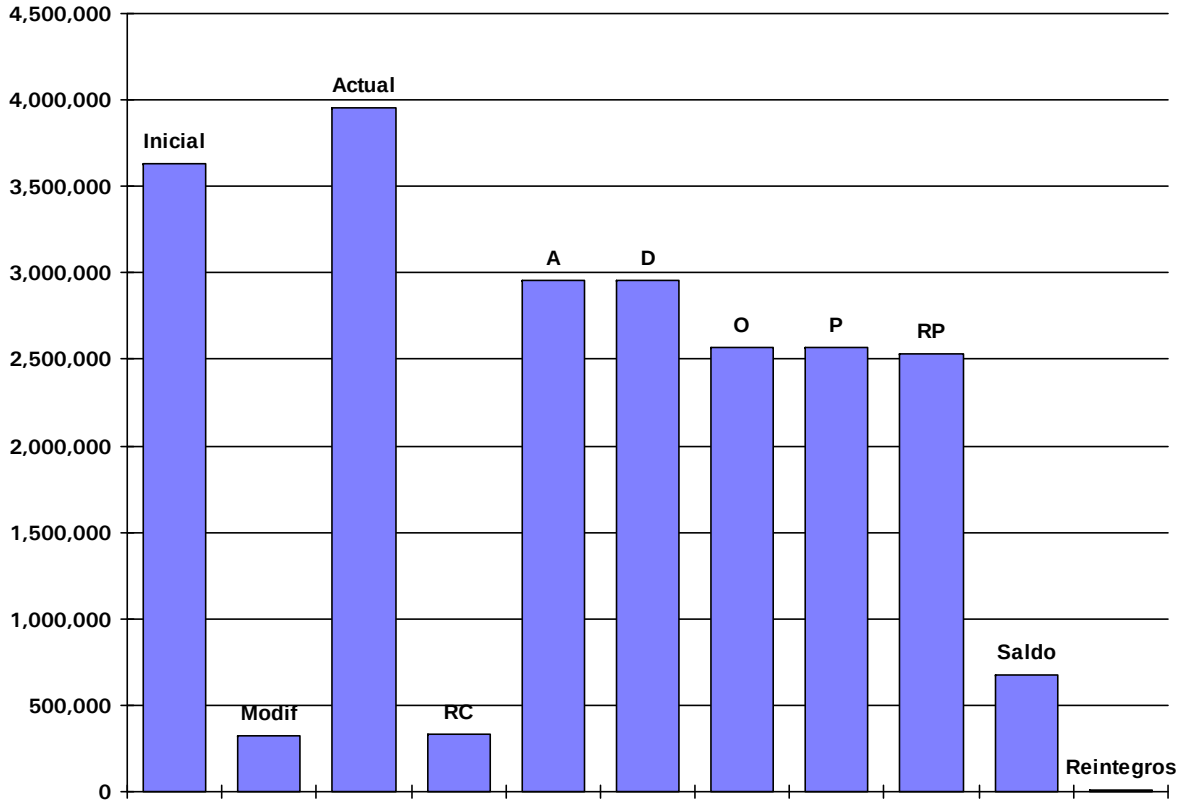

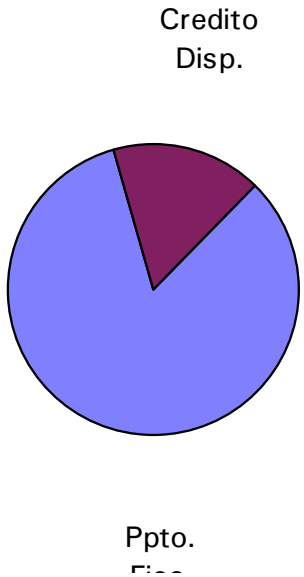

Durango Kirolak

AURREKONTU-GASTUAK / GASTOS PRESUPUESTARIOS

URTEKOAK /CORRIENTES

Kreditu-aldaketak / Modificaciones de crédito

30/09/2019

DURANGO KIROLAK - 2019

Modificaciones de crédito del Presupuesto de Gastos 2019

Inicial	Habilitaciones de crédito	Incorporaciones de crédito	Bajas por anulación	Transferencias de créditos	Créditos adicionales	Total Modificaciones	Definitivo
2019.41.3421.13001. - RETRIBUCIONES BAS. PERSONAL LABORAL. DK							
159,330.80	0.00	0.00	0.00	0.00	21,202.35	21,202.35	180,533.15
				0.00			
2019.41.3421.13002. - RETRIBUCIONES COMPL. PERSONAL LABORAL. DK							
0.00	0.00	0.00	0.00	0.00	0.00	0.00	0.00
				0.00			
2019.41.3421.13201. - RETRIBUCIONES BAS. PERSONAL INDEF. NO FIJO. DK							
0.00	0.00	0.00	0.00	0.00	0.00	0.00	0.00
				0.00			
2019.41.3421.13202. - RETRIBUCIONES COMPL. PERSONAL INDEF. NO FIJO. DK							
0.00	0.00	0.00	0.00	0.00	0.00	0.00	0.00
				0.00			
2019.41.3421.16001. - SEGURIDAD SOCIAL LABORALES. DK							
44,108.90	0.00	0.00	0.00	0.00	5,810.86	5,810.86	49,919.76
				0.00			
2019.41.3421.16003. - SEGURIDAD SOCIAL EVENTUALES. DK							
0.00	0.00	0.00	0.00	0.00	0.00	0.00	0.00
				0.00			
2019.41.3421.16004. - ELKARKIDETZA. DK							
2,874.26	0.00	0.00	0.00	0.00	0.00	0.00	2,874.26
				0.00			
2019.41.3421.16007. - SEGURIDAD SOCIAL INDEF. NO FIJO. DK							
0.00	0.00	0.00	0.00	0.00	0.00	0.00	0.00
				0.00			
2019.41.3421.16009. - SEGUROS DE VIDA, ACCIDENTE E INVALIDEZ. DK							
11,000.00	0.00	0.00	0.00	0.00	0.00	0.00	11,000.00
				0.00			
2019.41.3421.16011. - ELKARKIDETZA PERSONAL LABORAL FIJO. DK							
0.00	0.00	0.00	0.00	0.00	0.00	0.00	0.00
				0.00			
2019.41.3421.16013. - ELKARKIDETZA PERSONAL INDEF. NO FIJO. DK							
0.00	0.00	0.00	0.00	0.00	0.00	0.00	0.00
				0.00			
2019.41.3421.16301. - FORMACION DEL PERSONAL							
3,000.00	0.00	0.00	0.00	0.00	0.00	0.00	3,000.00
				0.00			
2019.41.3422.13001. - RETRIBUCIONES BAS. PERSONAL LABORAL. Z.TABIRA							
89,539.34	0.00	0.00	0.00	0.00	0.00	0.00	89,539.34
				0.00			
2019.41.3422.13002. - RETRIBUCIONES COMPL. PERSONAL LABORAL. Z.TABIRA							
0.00	0.00	0.00	0.00	0.00	0.00	0.00	0.00
				0.00			
2019.41.3422.13101. - RETRIBUCIONES BAS. PERSONAL EVENTUAL. Z.TABIRA							
174,343.02	0.00	0.00	0.00	0.00	0.00	0.00	174,343.02
				0.00			
2019.41.3422.13102. - RETRIBUCIONES COMPL. PERSONAL EVENTUAL. Z.TABIRA							
0.00	0.00	0.00	0.00	0.00	0.00	0.00	0.00
				0.00			
2019.41.3422.13201. - RETRIBUCIONES BAS. PERS. INDEF. NO FIJO. Z.TABIRA							
0.00	0.00	0.00	0.00	0.00	0.00	0.00	0.00
				0.00			
2019.41.3422.13202. - RETRIBUCIONES COMP. PERS. INDEF. NO FIJO. Z.TABIRA							
0.00	0.00	0.00	0.00	0.00	0.00	0.00	0.00
				0.00			
2019.41.3422.16001. - SEGURIDAD SOCIAL LABORALES. Z.TABIRA							
33,621.01	0.00	0.00	0.00	0.00	0.00	0.00	33,621.01
				0.00			
2019.41.3422.16003. - SEGURIDAD SOCIAL EVENTUALES. Z.TABIRA							
52,302.91	0.00	0.00	0.00	0.00	0.00	0.00	52,302.91
				0.00			
2019.41.3422.16004. - ELKARKIDETZA. Z.TABIRA							
1,927.44	0.00	0.00	0.00	0.00	0.00	0.00	1,927.44
				0.00			

Inicial	Habilitaciones de crédito	Incorporaciones de crédito	Bajas por anulación	Transferencias de créditos	Créditos adicionales	Total Modificaciones	Definitivo
2019.41.3422.16007. - SEGURIDAD SOCIAL INDEF. NO FIJO. Z.TABIRA							
0.00	0.00	0.00	0.00	0.00	0.00	0.00	0.00
				0.00			
2019.41.3422.16011. - ELKARKIDETZA PERSONAL LABORAL FIJO. Z.TABIRA							
0.00	0.00	0.00	0.00	0.00	0.00	0.00	0.00
				0.00			
2019.41.3422.16013. - ELKARKIDETZA PERSONAL INDEF. NO FIJO. Z.TABIRA							
0.00	0.00	0.00	0.00	0.00	0.00	0.00	0.00
				0.00			
2019.41.3423.13001. - RETRIBUCIONES BAS. PERSONAL LABORAL. LANDAKO I							
70,810.79	0.00	0.00	0.00	0.00	0.00	0.00	70,810.79
				0.00			
2019.41.3423.13101. - RETRIBUCIONES BAS. PERSONAL EVENTUAL. LANDAKO I							
0.00	0.00	0.00	0.00	0.00	0.00	0.00	0.00
				0.00			
2019.41.3423.13102. - RETRIBUCIONES COMPL. PERSONAL EVENTUAL. LANDAKO I							
0.00	0.00	0.00	0.00	0.00	0.00	0.00	0.00
				0.00			
2019.41.3423.13201. - RETRIBUCIONES BAS. PERS. INDEF. NO FIJO. LANDAKO I							
0.00	0.00	0.00	0.00	0.00	0.00	0.00	0.00
				0.00			
2019.41.3423.13202. - RETRIBUCIONES COM. PERS. INDEF. NO FIJO. LANDAKO I							
0.00	0.00	0.00	0.00	0.00	0.00	0.00	0.00
				0.00			
2019.41.3423.16001. - SEGURIDAD SOCIAL LABORALES. LANDAKO I							
27,594.61	0.00	0.00	0.00	0.00	0.00	0.00	27,594.61
				0.00			
2019.41.3423.16003. - SEGURIDAD SOCIAL EVENTUALES. LANDAKO I							
0.00	0.00	0.00	0.00	0.00	0.00	0.00	0.00
				0.00			
2019.41.3423.16004. - ELKARKIDETZA. LANDAKO I							
2,891.17	0.00	0.00	0.00	0.00	0.00	0.00	2,891.17
				0.00			
2019.41.3423.16007. - SEGURIDAD SOCIAL INDEF. NO FIJO. LANDAKO I							
0.00	0.00	0.00	0.00	0.00	0.00	0.00	0.00
				0.00			
2019.41.3423.16013. - ELKARKIDETZA PERSONAL INDEF. NO FIJO. LANDAKO I							
0.00	0.00	0.00	0.00	0.00	0.00	0.00	0.00
				0.00			
2019.41.3425.12001. - RETRIB. BAS. PERSONAL FUNCIONARIO. LANDAKO II							
14,083.00	0.00	0.00	0.00	0.00	0.00	0.00	14,083.00
				0.00			
2019.41.3425.12002. - RETRIB. BAS. PERSONAL FUNC.INTERINO.LANDAKO II							
0.00	0.00	0.00	0.00	0.00	0.00	0.00	0.00
				0.00			
2019.41.3425.12101. - RETRIB. COMPL. DEL PERSONAL FUNCIONARIO.LANDAKO II							
15,256.54	0.00	0.00	0.00	0.00	0.00	0.00	15,256.54
				0.00			
2019.41.3425.12102. - RETRIB. COMPL. PERSONAL FUNC.INTERINO. LANDAKO II							
0.00	0.00	0.00	0.00	0.00	0.00	0.00	0.00
				0.00			
2019.41.3425.13001. - RETRIBUCIONES BAS. PERSONAL LABORAL. LANDAKO II							
530,573.84	0.00	0.00	0.00	0.00	0.00	0.00	530,573.84
				0.00			
2019.41.3425.13002. - RETRIBUCIONES COMPL. PERSONAL LABORAL. LANDAKO II							
0.00	0.00	0.00	0.00	0.00	0.00	0.00	0.00
				0.00			
2019.41.3425.13101. - RETRIBUCIONES BAS. PERSONAL EVENTUAL. LANDAKO II							
283,331.12	0.00	0.00	0.00	0.00	0.00	0.00	283,331.12
				0.00			
2019.41.3425.13102. - RETRIBUCIONES COMPL. PERSONAL EVENTUAL. LANDAKO II							
0.00	0.00	0.00	0.00	0.00	0.00	0.00	0.00
				0.00			
2019.41.3425.13201. - RETRIB. BAS. PERS. INDEF. NO FIJO. LANDAKO II							
0.00	0.00	0.00	0.00	0.00	0.00	0.00	0.00
				0.00			

Inicial	Habilitaciones de crédito	Incorporaciones de crédito	Bajas por anulación	Transferencias de créditos	Créditos adicionales	Total Modificaciones	Definitivo
2019.41.3425.13202. - RETRIB. COMPL. PERS. INDEF. NO FIJO. LANDAKO II							
0.00	0.00	0.00	0.00	0.00	0.00	0.00	0.00
				0.00			
2019.41.3425.14001. - OTRO PERSONAL							
30,000.00	0.00	0.00	0.00	0.00	0.00	0.00	30,000.00
				0.00			
2019.41.3425.16001. - SEGURIDAD SOCIAL LABORALES. LANDAKO II							
180,516.56	0.00	0.00	0.00	0.00	0.00	0.00	180,516.56
				0.00			
2019.41.3425.16002. - SEGURIDAD SOCIAL FUNCIONARIOS CARRERA. LANDAKO II.							
8,801.86	0.00	0.00	0.00	0.00	0.00	0.00	8,801.86
				0.00			
2019.41.3425.16003. - SEGURIDAD SOCIAL EVENTUALES. LANDAKO II							
92,687.93	0.00	0.00	0.00	0.00	0.00	0.00	92,687.93
				0.00			
2019.41.3425.16004. - ELKARKIDETZA PERSONAL FUNC. CARRERA. LANDAKO II							
13,457.44	0.00	0.00	0.00	0.00	0.00	0.00	13,457.44
				0.00			
2019.41.3425.16006. - SEGURIDAD SOCIAL FUNC.CARRERA INTERINO.LANDAKO II.							
0.00	0.00	0.00	0.00	0.00	0.00	0.00	0.00
				0.00			
2019.41.3425.16007. - SEGURIDAD SOCIAL INDEF. NO FIJO. LANDAKO II							
0.00	0.00	0.00	0.00	0.00	0.00	0.00	0.00
				0.00			
2019.41.3425.16011. - ELKARKIDETZA PERSONAL LABORAL FIJO. LANDAKO II							
0.00	0.00	0.00	0.00	0.00	0.00	0.00	0.00
				0.00			
2019.41.3425.16012. - ELKARKIDETZA PERSONAL EVENTUAL. LANDAKO II							
0.00	0.00	0.00	0.00	0.00	0.00	0.00	0.00
				0.00			
2019.41.3425.16013. - ELKARKIDETZA PERSONAL INDEF. NO FIJO. LANDAKO II							
0.00	0.00	0.00	0.00	0.00	0.00	0.00	0.00
				0.00			
1							
1,842,052.54	0.00	0.00	0.00	0.00	27,013.21	27,013.21	1,869,065.75
				0.00			
2019.41.3421.22001. - MATERIAL DE OFICINA ORDINARIO NO INVENTARIABLE. DK							
2,000.00	0.00	0.00	0.00	0.00	0.00	0.00	2,000.00
				0.00			
2019.41.3421.22002. - PRENSA, LIBROS, REVISTAS, ETC. DK							
500.00	0.00	0.00	0.00	0.00	0.00	0.00	500.00
				0.00			
2019.41.3421.22004. - FOTOCOPIADORAS, DK							
3,000.00	0.00	0.00	0.00	0.00	0.00	0.00	3,000.00
				0.00			
2019.41.3421.22105. - LENCERIA Y VESTUARIO. DK							
4,000.00	0.00	0.00	0.00	0.00	0.00	0.00	4,000.00
				0.00			
2019.41.3421.22110. - MATERIAL TECNICO Y ESPECIAL. DK (DEPORTIVO)							
3,000.00	0.00	0.00	0.00	0.00	0.00	0.00	3,000.00
				0.00			
2019.41.3421.22112. - MATERIAL TECNICO Y ESPECIAL. DK (OTROS)							
0.00	0.00	0.00	0.00	0.00	0.00	0.00	0.00
				0.00			
2019.41.3421.22402. - SEGUROS DE VEHICULOS. DK							
700.00	0.00	0.00	0.00	0.00	0.00	0.00	700.00
				0.00			
2019.41.3421.22603. - PUBLICIDAD Y PROPAGANDA, DK							
4,000.00	0.00	2,299.00	0.00	0.00	0.00	2,299.00	6,299.00
				0.00			
2019.41.3421.22699. - OTROS GASTOS DIVERSOS, DK							
1,000.00	0.00	0.00	0.00	0.00	0.00	0.00	1,000.00
				0.00			
2019.41.3421.22707. - ESTUDIOS Y TRABAJOS TECNICOS. DK							
12,000.00	0.00	0.00	0.00	0.00	0.00	0.00	12,000.00
				0.00			

Inicial	Habilitaciones de crédito	Incorporaciones de crédito	Bajas por anulación	Transferencias de créditos	Créditos adicionales	Total Modificaciones	Definitivo
2019.41.3421.23001. - DIETAS, LOCOMOCION Y TRASL. DEL PERSONAL, DK							
1,500.00	0.00	0.00	0.00	0.00	0.00	0.00	1,500.00
				0.00			
2019.41.3422.21101. - REP., MANT. Y CONSERV. EDIF. Z.TABIRA (PREVENTIVO)							
49,400.00	0.00	0.00	0.00	0.00	0.00	0.00	49,400.00
				0.00			
2019.41.3422.21102. - REP., MANT. Y CONSERV. EDIF. Z.TABIRA (CORRECT.)							
40,000.00	0.00	9,901.84	0.00	0.00	0.00	9,901.84	49,901.84
				0.00			
2019.41.3422.22101. - ENERGIA ELECTRICA. Z.TABIRA							
45,000.00	0.00	0.00	0.00	0.00	0.00	0.00	45,000.00
				0.00			
2019.41.3422.22102. - SUMINISTRO DE AGUA. Z.TABIRA							
20,000.00	0.00	0.00	0.00	0.00	0.00	0.00	20,000.00
				0.00			
2019.41.3422.22103. - COMBUSTIBLES (GAS, FUEL,...). Z.TABIRA							
12,000.00	0.00	0.00	0.00	0.00	0.00	0.00	12,000.00
				0.00			
2019.41.3422.22108. - PROD. FARMACEUTICOS Y HOMODERIVADOS. Z.TABIRA							
1,000.00	0.00	0.00	0.00	0.00	0.00	0.00	1,000.00
				0.00			
2019.41.3422.22109. - PRODUCTOS DE LIMPIEZA Y ASEO. Z.TABIRA							
2,000.00	0.00	0.00	0.00	0.00	0.00	0.00	2,000.00
				0.00			
2019.41.3422.22110. - MATERIAL TECNICO Y ESPECIAL. Z.TABIRA (DEPORTIVO)							
1,500.00	0.00	0.00	0.00	0.00	0.00	0.00	1,500.00
				0.00			
2019.41.3422.22111. - MATERIAL TECNICO Y ESPECIAL. Z.TABIRA (QUIMICOS)							
8,500.00	0.00	0.00	0.00	0.00	0.00	0.00	8,500.00
				0.00			
2019.41.3422.22112. - MATERIAL TECNICO Y ESPECIAL. Z.TABIRA (OTROS)							
5,000.00	0.00	0.00	0.00	0.00	0.00	0.00	5,000.00
				0.00			
2019.41.3422.22201. - TELEFONO. Z.TABIRA							
650.00	0.00	0.00	0.00	0.00	0.00	0.00	650.00
				0.00			
2019.41.3422.22701. - LIMPIEZA. Z.TABIRA							
36,000.00	0.00	0.00	0.00	0.00	0.00	0.00	36,000.00
				0.00			
2019.41.3422.22707. - ESTUDIOS Y TRABAJOS TECNICOS. Z.TABIRA							
5,000.00	0.00	0.00	0.00	0.00	0.00	0.00	5,000.00
				0.00			
2019.41.3423.21101. - REP., MANT. Y CONSERV. EDIF. LANDAKO I (PREVENTIVO							
25,000.00	0.00	622.09	0.00	0.00	0.00	622.09	25,622.09
				0.00			
2019.41.3423.21102. - REP., MANT. Y CONSERV. EDIF. LANDAKO I (CORRECT.)							
40,000.00	0.00	3,517.18	0.00	0.00	0.00	3,517.18	43,517.18
				0.00			
2019.41.3423.22101. - ENERGIA ELECTRICA. LANDAKO I							
55,000.00	0.00	0.00	0.00	0.00	0.00	0.00	55,000.00
				0.00			
2019.41.3423.22102. - SUMINISTRO DE AGUA. LANDAKO I							
2,000.00	0.00	0.00	0.00	0.00	0.00	0.00	2,000.00
				0.00			
2019.41.3423.22103. - COMBUSTIBLES (GAS, FUEL,...). LANDAKO I							
25,000.00	0.00	0.00	0.00	0.00	0.00	0.00	25,000.00
				0.00			
2019.41.3423.22110. - MATERIAL TECNICO Y ESPECIAL. LANDAKO I (DEPORTIVO)							
6,000.00	0.00	0.00	0.00	0.00	0.00	0.00	6,000.00
				0.00			
2019.41.3423.22112. - MATERIAL TECNICO Y ESPECIAL. LANDAKO I (OTROS)							
3,000.00	0.00	0.00	0.00	0.00	0.00	0.00	3,000.00
				0.00			
2019.41.3423.22201. - TELEFONO. LANDAKO I							
150.00	0.00	0.00	0.00	0.00	0.00	0.00	150.00
				0.00			

Inicial	Habilitaciones de crédito	Incorporaciones de crédito	Bajas por anulación	Transferencias de créditos	Créditos adicionales	Total Modificaciones	Definitivo
2019.41.3423.22701. - LIMPIEZA. LANDAKO I							
90,209.40	0.00	0.00	0.00	0.00	0.00	0.00	90,209.40
				0.00			
2019.41.3423.22702. - SEGURIDAD. LANDAKO I							
0.00	0.00	0.00	0.00	0.00	0.00	0.00	0.00
				0.00			
2019.41.3423.22707. - ESTUDIOS Y TRABAJOS TECNICOS. LANDAKO I							
5,000.00	0.00	0.00	0.00	0.00	0.00	0.00	5,000.00
				0.00			
2019.41.3424.21101. - REP., MANT. Y CONSERV. EDIF. F.EZKURDI (PREVENTIVO							
3,000.00	0.00	0.00	0.00	0.00	0.00	0.00	3,000.00
				0.00			
2019.41.3424.21102. - REP., MANT. Y CONSERV. EDIF. F.EZKURDI (CORRECTIVO							
15,000.00	0.00	4,218.06	0.00	0.00	0.00	4,218.06	19,218.06
				0.00			
2019.41.3424.22101. - ENERGIA ELECTRICA. F. EZKURDI							
15,000.00	0.00	0.00	0.00	0.00	0.00	0.00	15,000.00
				0.00			
2019.41.3424.22102. - SUMINISTRO DE AGUA. F.EZKURDI							
1,000.00	0.00	0.00	0.00	0.00	0.00	0.00	1,000.00
				0.00			
2019.41.3424.22103. - COMBUSTIBLES (GAS, FUEL,...). F.EZKURDI							
4,500.00	0.00	0.00	0.00	0.00	0.00	0.00	4,500.00
				0.00			
2019.41.3424.22112. - MATERIAL TECNICO Y ESPECIAL. F.EZKURDI (OTROS)							
2,000.00	0.00	0.00	0.00	0.00	0.00	0.00	2,000.00
				0.00			
2019.41.3424.22701. - LIMPIEZA. F.EZKURDI							
20,602.70	0.00	0.00	0.00	0.00	0.00	0.00	20,602.70
				0.00			
2019.41.3424.22707. - ESTUDIOS Y TRABAJOS TECNICOS. F.EZKURDI							
1,000.00	0.00	0.00	0.00	0.00	0.00	0.00	1,000.00
				0.00			
2019.41.3425.20201. - ARRENDAMIENTOS DE MAQUINARIA.							
0.00	0.00	0.00	0.00	0.00	0.00	0.00	0.00
				0.00			
2019.41.3425.21101. - REP., MANT. Y CONSERV. EDIF. LANDAKO II (PREVENTIV							
100,000.00	0.00	778.49	0.00	0.00	0.00	778.49	100,778.49
				0.00			
2019.41.3425.21102. - REP., MANT. Y CONSERV. EDIF. LANDAKO II (CORRECTIV							
118,867.59	0.00	33,636.45	0.00	0.00	0.00	33,636.45	152,504.04
				0.00			
2019.41.3425.22101. - ENERGIA ELECTRICA. LANDAKO II.							
170,000.00	0.00	0.00	0.00	0.00	0.00	0.00	170,000.00
				0.00			
2019.41.3425.22102. - SUMINISTRO DE AGUA. LANDAKO II							
20,000.00	0.00	0.00	0.00	0.00	0.00	0.00	20,000.00
				0.00			
2019.41.3425.22103. - COMBUSTIBLES (GAS, FUEL,...). LANDAKO II.							
140,000.00	0.00	0.00	0.00	0.00	0.00	0.00	140,000.00
				0.00			
2019.41.3425.22104. - CARBURANTES. LANDAKO II.							
500.00	0.00	0.00	0.00	0.00	0.00	0.00	500.00
				0.00			
2019.41.3425.22108. - PROD. FARMACEUTICOS Y HOMODERIVADOS. LANDAKO II.							
500.00	0.00	0.00	0.00	0.00	0.00	0.00	500.00
				0.00			
2019.41.3425.22109. - PRODUCTOS DE LIMPIEZA Y ASEO. LANDAKO II							
2,000.00	0.00	0.00	0.00	0.00	0.00	0.00	2,000.00
				0.00			
2019.41.3425.22110. - MATERIAL TÉCN. Y ESPECIAL. LANDAKO II (DEPORTIVO)							
15,000.00	0.00	0.00	0.00	0.00	0.00	0.00	15,000.00
				0.00			
2019.41.3425.22111. - MATERIAL TÉCN. Y ESPECIAL. LANDAKO II (QUIMICOS)							
20,000.00	0.00	0.00	0.00	0.00	0.00	0.00	20,000.00
				0.00			

Inicial	Habilitaciones de crédito	Incorporaciones de crédito	Bajas por anulación	Transferencias de créditos	Créditos adicionales	Total Modificaciones	Definitivo
2019.41.3425.22112. - MATERIAL TÉCN. Y ESPECIAL. LANDAKO II (OTROS)							
5,000.00	0.00	0.00	0.00	0.00	0.00	0.00	5,000.00
				0.00			
2019.41.3425.22201. - TELEFONO. LANDAKO II							
1,600.00	0.00	0.00	0.00	0.00	0.00	0.00	1,600.00
				0.00			
2019.41.3425.22701. - LIMPIEZA. LANDAKO II							
225,000.00	0.00	0.00	0.00	0.00	0.00	0.00	225,000.00
				0.00			
2019.41.3425.22703. - ESTUDIOS Y TRABAJOS TECNICOS. CONTRATOS.LANDAKO II							
0.00	0.00	0.00	0.00	0.00	0.00	0.00	0.00
				0.00			
2019.41.3425.22707. - ESTUDIOS Y TRABAJOS TECNICOS. LANDAKO II							
360,000.00	0.00	92,809.48	0.00	0.00	0.00	92,809.48	452,809.48
				0.00			
2019.41.3426.21101. - REP., MANT. Y CONSERV. EDIF. S.FAUSTO (PREVENTIVO)							
2,000.00	0.00	0.00	0.00	0.00	0.00	0.00	2,000.00
				0.00			
2019.41.3426.21102. - REP., MANT. Y CONSERV. EDIF. S.FAUSTO (CORRECTIVO)							
3,028.80	0.00	2,144.47	0.00	0.00	0.00	2,144.47	5,173.27
				0.00			
2019.41.3426.22101. - ENERGIA ELECTRICA. S.FAUSTO							
2,500.00	0.00	0.00	0.00	0.00	0.00	0.00	2,500.00
				0.00			
2019.41.3426.22102. - SUMINISTRO DE AGUA. S.FAUSTO							
600.00	0.00	0.00	0.00	0.00	0.00	0.00	600.00
				0.00			
2019.41.3426.22701. - LIMPIEZA. S.FAUSTO							
17,187.90	0.00	0.00	0.00	0.00	0.00	0.00	17,187.90
				0.00			
2019.41.3426.22707. - ESTUDIOS Y TRABAJOS TECNICOS. S.FAUSTO							
1,000.00	0.00	1,899.70	0.00	0.00	0.00	1,899.70	2,899.70
				0.00			
2							
1,775,996.39	0.00	151,826.76	0.00	0.00	0.00	151,826.76	1,927,823.15
				0.00			
2019.41.3421.36901. - GASTOS FINANCIEROS DE DEP., FIANZAS Y OTROS. DK							
2,300.00	0.00	0.00	0.00	0.00	0.00	0.00	2,300.00
				0.00			
3							
2,300.00	0.00	0.00	0.00	0.00	0.00	0.00	2,300.00
				0.00			
2019.41.3421.48101. - A FAMILIAS E INSTIT. SIN FINES DE LUCRO							
6,000.00	0.00	0.00	0.00	0.00	0.00	0.00	6,000.00
				0.00			
4							
6,000.00	0.00	0.00	0.00	0.00	0.00	0.00	6,000.00
				0.00			
2019.41.3422.62203. - EDIFICIOS. Z.TABIRA							
0.00	0.00	9,572.43	0.00	0.00	23,916.86	33,489.29	33,489.29
				0.00			
2019.41.3423.62203. - EDIFICIOS. LANDAKO I.							
0.00	0.00	7,573.28	0.00	0.00	35,480.40	43,053.68	43,053.68
				0.00			
2019.41.3424.62203. - EDIFICIOS. F.EZKURDI.							
0.00	0.00	11,918.50	0.00	0.00	0.00	11,918.50	11,918.50
				0.00			
2019.41.3425.62203. - EDIFICIOS. LANDAKO II.							
0.00	0.00	50,922.98	0.00	0.00	4,335.43	55,258.41	55,258.41
				0.00			
2019.41.3425.62501. - MOBILIARIO Y ENSERES. LANDAKO II							
0.00	0.00	0.00	0.00	0.00	1,875.00	1,875.00	1,875.00
				0.00			
6							
0.00	0.00	79,987.19	0.00	0.00	65,607.69	145,594.88	145,594.88
				0.00			

Inicial	Habilitaciones de crédito	Incorporaciones de crédito	Bajas por anulación	Transferencias de créditos	Créditos adicionales	Total Modificaciones	Definitivo
2019.41.3421.83301. - ANTICIPOS AL PERSONAL.							
6,000.00	0.00	0.00	0.00	0.00	0.00	0.00	6,000.00
				0.00			
8							
6,000.00	0.00	0.00	0.00	0.00	0.00	0.00	6,000.00
				0.00			

Total General

Inicial	Habilitaciones de crédito	Incorporaciones de crédito	Bajas por anulación	Transferencias de créditos	Créditos adicionales	Total Modificaciones	Definitivo
3,632,348.93	0.00	231,813.95	0.00	0.00	92,620.90	324,434.85	3,956,783.78
				0.00			

Durango Kirolak

AURREKONTU-GASTUAK / GASTOS PRESUPUESTARIOS

URTEKOAK /CORRIENTES

Kreditu-aldaketen grafikoa / Gráfico de modificaciones de crédito

30/09/2019

DURANGO KIROLAK - 2019

MODIFICACIONES PRESUPUESTARIAS (GASTOS) *31-oct-19*

Credito Inicial	Credito Modificaciones	Credito Total	Credito Extraordinario	Credito Suplemento	Ampliacion Credito	Tranf. Positivas	Transf. Negativas	Inc. Remanente	Credito Gene.	Bajas
3,632,348.93	362,581.02	3,994,929.95	130,767.07	0.00	0.00	5,000.00	5,000.00	231,813.95	0.00	0.00

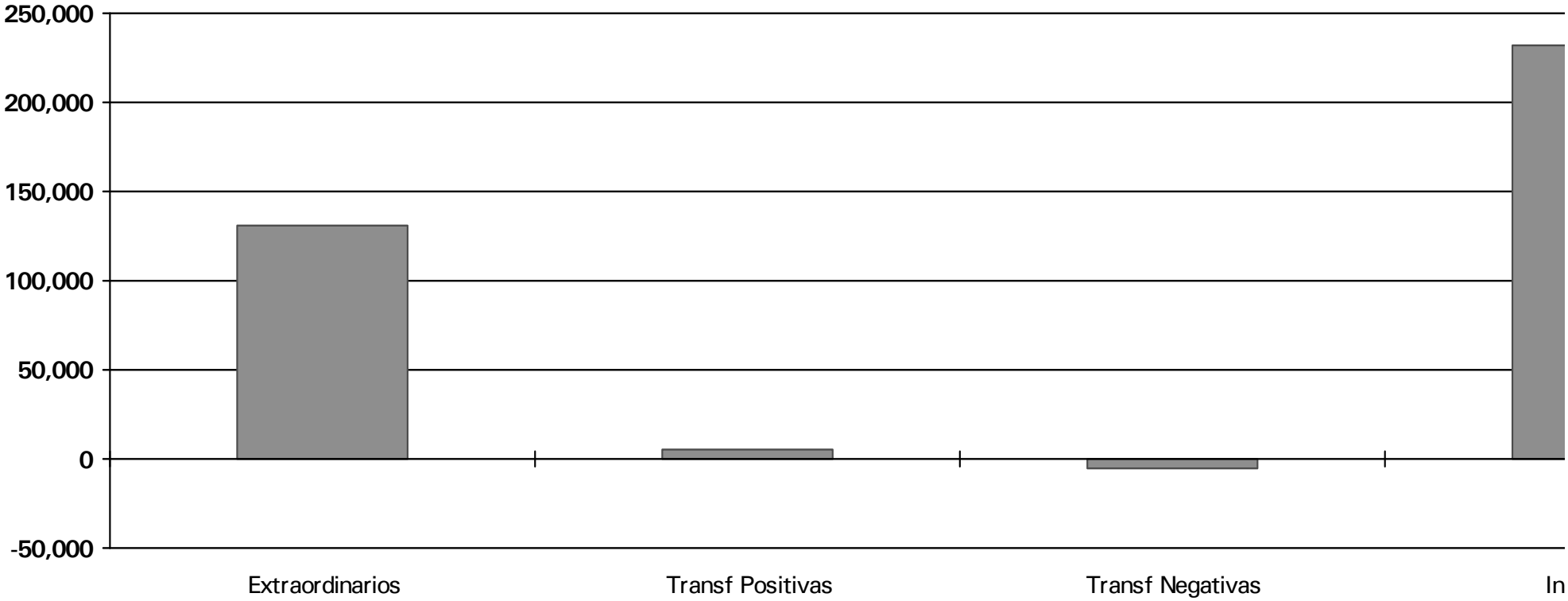

Durango Kirolak

AURREKONTU-GASTUAK / GASTOS PRESUPUESTARIOS

ITXITAKOAK / CERRADOS

Urtea/Partida / Año/Partida

30/09/2019

DURANGO KIROLAK - 2019

ESTADO DE LOS PRESUPUESTOS CERRADOS DE GASTOS A DIA 30/09/2019

PARTIDA	SALDO INICIAL A 1 DE ENERO	RECTIFICACIONES	TOTALES		
	Obligaciones	Obligaciones	Obligaciones	Pagos Ordenados	O's Pendientes
	Pagos	Pagos	Pagos	Pagos Realizados	P's Pendientes
2017					
41 3422 22707	0.00	0.00	0.00	0.00	0.00
ESTUDIOS Y TRABAJOS TECNICOS. Z.TABI	0.00	0.00	0.00	0.00	0.00
41 3423 22707	0.00	0.00	0.00	0.00	0.00
ESTUDIOS Y TRABAJOS TECNICOS. LANDA	0.00	0.00	0.00	0.00	0.00
41 3425 22707	0.00	0.00	0.00	0.00	0.00
ESTUDIOS Y TRABAJOS TECNICOS. LANDA	0.00	0.00	0.00	0.00	0.00
Total Ppto: 2017	**0.00**	**0.00**	**0.00**	**0.00**	**0.00**
	0.00	**0.00**	**0.00**	**0.00**	**0.00**
2018					
41 3421 16001	0.00	0.00	0.00	0.00	0.00
SEGURIDAD SOCIAL LABORALES. DK	2,357.90	0.00	2,357.90	2,357.90	0.00
41 3422 16001	0.00	0.00	0.00	0.00	0.00
SEGURIDAD SOCIAL LABORALES. Z.TABIRA	1,092.19	0.00	1,092.19	1,092.19	0.00
41 3425 16001	0.00	0.00	0.00	0.00	0.00
SEGURIDAD SOCIAL LABORALES. LANDAK	5,706.95	0.00	5,706.95	5,706.95	0.00
41 3425 16002	0.00	0.00	0.00	0.00	0.00
SEGURIDAD SOCIAL FUNCIONARIOS CARRE	665.63	0.00	665.63	665.63	0.00
41 3422 16003	0.00	0.00	0.00	0.00	0.00
SEGURIDAD SOCIAL EVENTUALES. Z.TABIR	3,789.79	0.00	3,789.79	3,789.79	0.00
41 3423 16003	0.00	0.00	0.00	0.00	0.00
SEGURIDAD SOCIAL EVENTUALES. LANDA	161.78	0.00	161.78	161.78	0.00
41 3425 16003	0.00	0.00	0.00	0.00	0.00
SEGURIDAD SOCIAL EVENTUALES. LANDA	10,226.66	0.00	10,226.66	10,226.66	0.00
41 3425 16004	0.00	0.00	0.00	0.00	0.00
ELKARKIDETZA PERSONAL FUNC. CARRER	166.02	0.00	166.02	166.02	0.00
41 3425 16006	0.00	0.00	0.00	0.00	0.00
SEGURIDAD SOCIAL FUNC.CARRERA INTER	436.59	0.00	436.59	436.59	0.00
41 3421 16007	0.00	0.00	0.00	0.00	0.00
SEGURIDAD SOCIAL INDEF. NO FIJO. DK	1,150.58	0.00	1,150.58	1,150.58	0.00
41 3422 16007	0.00	0.00	0.00	0.00	0.00
SEGURIDAD SOCIAL INDEF. NO FIJO. Z.TAB	1,676.55	0.00	1,676.55	1,676.55	0.00

PARTIDA	SALDO INICIAL A 1 DE ENERO	RECTIFICACIONES	TOTALES		
	Obligaciones	Obligaciones	Obligaciones	Pagos Ordenados	O's Pendientes
	Pagos	Pagos	Pagos	Pagos Realizados	P's Pendientes
41 3423 16007	0.00	0.00	0.00	0.00	0.00
SEGURIDAD SOCIAL INDEF. NO FIJO. LAND	1,085.25	0.00	1,085.25	1,085.25	0.00
41 3425 16007	0.00	0.00	0.00	0.00	0.00
SEGURIDAD SOCIAL INDEF. NO FIJO. LAND	7,651.22	0.00	7,651.22	7,651.22	0.00
41 3421 16011	0.00	0.00	0.00	0.00	0.00
ELKARKIDETZA PERSONAL LABORAL FIJO.	450.24	0.00	450.24	450.24	0.00
41 3422 16011	0.00	0.00	0.00	0.00	0.00
ELKARKIDETZA PERSONAL LABORAL FIJO.	138.78	0.00	138.78	138.78	0.00
41 3425 16011	0.00	0.00	0.00	0.00	0.00
ELKARKIDETZA PERSONAL LABORAL FIJO.	802.86	0.00	802.86	802.86	0.00
41 3425 16012	0.00	0.00	0.00	0.00	0.00
ELKARKIDETZA PERSONAL EVENTUAL. LAN	332.04	0.00	332.04	332.04	0.00
41 3421 16013	0.00	0.00	0.00	0.00	0.00
ELKARKIDETZA PERSONAL INDEF. NO FIJO.	166.02	0.00	166.02	166.02	0.00
41 3422 16013	0.00	0.00	0.00	0.00	0.00
ELKARKIDETZA PERSONAL INDEF. NO FIJO.	138.78	0.00	138.78	138.78	0.00
41 3423 16013	0.00	0.00	0.00	0.00	0.00
ELKARKIDETZA PERSONAL INDEF. NO FIJO.	138.78	0.00	138.78	138.78	0.00
41 3425 16013	0.00	0.00	0.00	0.00	0.00
ELKARKIDETZA PERSONAL INDEF. NO FIJO.	1,273.68	0.00	1,273.68	1,273.68	0.00
41 3425 20201	0.00	0.00	0.00	0.00	0.00
ARRENDAMIENTOS DE MAQUINARIA.	0.00	0.00	0.00	0.00	0.00
41 3425 21101	0.00	0.00	0.00	0.00	0.00
REP., MANT. Y CONSERV. EDIF. LANDAKO I	701.80	0.00	701.80	701.80	0.00
41 3422 21102	0.00	0.00	0.00	0.00	0.00
REP., MANT. Y CONSERV. EDIF. Z.TABIRA (	1,228.36	0.00	1,228.36	1,228.36	0.00
41 3422 22707	0.00	0.00	0.00	0.00	0.00
ESTUDIOS Y TRABAJOS TECNICOS. Z.TABI	0.00	0.00	0.00	0.00	0.00
41 3423 22707	0.00	0.00	0.00	0.00	0.00
ESTUDIOS Y TRABAJOS TECNICOS. LANDA	0.00	0.00	0.00	0.00	0.00
41 3425 22707	0.00	0.00	0.00	0.00	0.00
ESTUDIOS Y TRABAJOS TECNICOS. LANDA	0.00	0.00	0.00	0.00	0.00
41 3421 48101	0.00	0.00	0.00	0.00	0.00
A FAMILIAS E INSTIT. SIN FINES DE LUCRO	0.00	0.00	0.00	3,000.00	-3,000.00
Total Ppto: 2018	**0.00**	**0.00**	**0.00**	**0.00**	**0.00**
	41,538.45	**0.00**	**41,538.45**	**44,538.45**	**-3,000.00**
Total General:	**0.00**	**0.00**	**0.00**	**0.00**	**0.00**
	41,538.45	**0.00**	**41,538.45**	**44,538.45**	**-3,000.00**

Durango Kirolak

AURREKONTU-GASTUAK / GASTOS PRESUPUESTARIOS

Konpromiso-kredituak / Créditos de Compromiso

30/09/2019

Durango Kirolak

AURREKONTUZKOAK EZ DIRENAK
NO PRESUPUESTARIAS

30/09/2019

Durango Kirolak

AURREKONTUZKOAK EZ DIRENAK
NO PRESUPUESTARIAS

Sailkapena Kontzeptuka / Clasificación por Conceptos

30/09/2019

Durango Kirolak

AURREKONTUZKOAK EZ DIRENAK
NO PRESUPUESTARIAS

Aurrekontuzkoak ez diren Zordunak / Deudores No Presupuestarios

30/09/2019

OPERACIONES NO PRESUPUESTARIAS DE TESORERIA

1.- Deudores

CONCEPTO	DESCRIPCION	SALDO A 1 DE ENERO	MODIFICACIONES SALDO INICIAL	CARGOS REALIZADOS EN EJERCICIO	TOTAL DEUDORES	ABONOS REALIZADOS EN EJERCICIO	DEUDORES PDTE. COBRO EN 31/12
44989 - 10089	Otros deudores no presup. anuncios BOB reintegrabl	0.00	0.00	0.00	0.00	63.70	-63.70
44999 - 10990	FORMALIZACIÓN INGRESOS NO PRESUPUEST	0.00	0.00	2,463.70	2,463.70	2,463.70	0.00
Total General:		**0.00**	**0.00**	**2,463.70**	**2,463.70**	**2,527.40**	**-63.70**

Durango Kirolak

AURREKONTUZKOAK EZ DIRENAK
NO PRESUPUESTARIAS

Aurrekontuzkoak ez diren Hartzekodunak / Acreedores No Presupuestarios

30/09/2019

OPERACIONES NO PRESUPUESTARIAS DE TESORERIA

2.- Acreedores

CONCEPTO	DESCRIPCION	SALDO A 1 DE ENERO	MODIFICACIONES SALDO INICIAL	ABONOS REALIZADOS EN EJERCICIO	TOTAL ACREEDORES	CARGOS REALIZADOS EN EJERCICIO	ACREEDORES PDTE. PAGO EN 31/12
4180 - 20011	ACREE.DEV.ING.OPERS.DE GESTIÓN.	0.00	0.00	10,202.10	10,202.10	10,202.10	0.00
41998 - 20098	Cobros anticipados DURANGO KIROLAK	0.00	0.00	0.00	0.00	215,851.40	-215,851.40
41999 - 20500	FORMALIZACIÓN PAGOS NO PRESUPUESTARI	0.00	0.00	1,225,148.10	1,225,148.10	1,225,148.10	0.00
4751 - 20011	H.P.ACREEDOR POR RETENCIONES PRACTICA	0.00	0.00	158,690.53	158,690.53	169,668.64	-10,978.11
4760 - 20030	SEGURIDAD SOCIAL.	0.00	0.00	65,585.17	65,585.17	65,520.25	64.92
47690 - 20050	ELKARKIDETZA-OTRAS RETEN.AL PERSONAL	0.00	0.00	18,307.10	18,307.10	20,083.59	-1,776.49
5600 - 20080	FIANZAS DEFINITIVAS	0.00	0.00	2,400.00	2,400.00	1,800.00	600.00
Total General:		**0.00**	**0.00**	**1,480,333.00**	**1,480,333.00**	**1,708,274.08**	**-227,941.08**

Durango Kirolak

AURREKONTUZKOAK EZ DIRENAK
NO PRESUPUESTARIAS

Aplikatu gabeko partidak. Sarrerak / Partidas Pendientes de Aplicar. Ingresos

30/09/2019

OPERACIONES NO PRESUPUESTARIAS DE TESORERIA

3.- Partidas pendientes de aplicación. Ingresos

CONCEPTO	DESCRIPCION	COBROS PDTES. DE APLICACIÓN A 1 DE ENERO	MODIFICACIONES SALDO INICIAL	COBROS REALIZADOS EN EJERCICIO	TOTAL COBROS PDTES. APLICACIÓN	COBROS APLICADOS EN EJERCICIO	COBROS PDTE. APLIC. EN 31/12
Total General:							

Durango Kirolak

AURREKONTUZKOAK EZ DIRENAK
NO PRESUPUESTARIAS

Aplikatu gabeko partidak. Gastuak / Partidas Pendientes de Aplicar. Pagos

30/09/2019

ESTADO DE SITUACION Y MOVIMIENTOS DE LAS OPERACIONES NO PRESUPUESTARIAS DE TESORERIA

4.- Partidas pendientes de aplicación. Pagos

CONCEPTO	DESCRIPCION	PAGOS PDTES. APLICACIÓN A 1 DE ENERO	MODIFICACIONES SALDO INICIAL	PAGOS REALIZADOS EN EJERCICIO	TOTAL PAGOS PDTES. APLICACIÓN	PAGOS APLICADOS EN EJERCICIO	PAGOS PDTES. DE APLICACIÓN A 31 DE DICIEMBRE
55501 - 40001	PAGOS PENDIENTES DE APLICACIÓN (BBK 571	0.00	0.00	3,501.65	3,501.65	2,701.55	800.10
Total General:		**0.00**	**0.00**	**3,501.65**	**3,501.65**	**2,701.55**	**800.10**

Durango Kirolak

GORDAILUAN JASOTAKO BALIOAK / VALORES RECIBIDOS EN DEPÓSITO

30/09/2019

ESTADO DE VALORES RECIBIDOS EN DEPÓSITO

CONCEPTO	DESCRIPCION	SALDO A 1 DE ENERO	MODIFICACIONES SALDO INICIAL	DEPÓSITOS RECIBIDOS EN EJERCICIO	TOTAL DEPÓSITOS RECIBIDOS	DEPÓSITOS CANCELADOS	DEPÓSITOS PENDIENTES DEVOLUCIÓN A 31 DE DICIEMBRE
70300	VALORES PERCIBIDOS POR OTROS CONCEPTOS	0.00	0.00	37,239.01	37,239.01	24,793.39	12,445.62
TOTAL :		**0.00**	**0.00**	**37,239.01**	**37,239.01**	**24,793.39**	**12,445.62**

Durango Kirolak

DIRUZAINTZA / TESORERÍA

30/09/2019

Durango Kirolak

DIRUZAINTZA / TESORERÍA

Kontaketa-akta / Acta de Arqueo

30/09/2019

DK - 2019

Fecha de Referencia: 30/09/2019
Fecha de Ref. Secundaria: 01/01/2019
Fecha de Creación: 31/10/2019

ACTA DE ARQUEO METALICO

COBROS		PAGOS	
Presupuesto Corriente	2,937,176.26	Presupuesto Corriente	2,536,258.80
Presupuesto Cerrado	115,665.64	Presupuesto Cerrado	44,538.45
Reintegros de Pago	7,582.25	Devolución de ingresos	10,331.03
Suma	3,060,424.15	Suma	2,591,128.28
Ingresos Pendientes de aplicación	0.00	Pagados Pendientes de aplicación	0.00
Movimientos internos de tesorería	1,385,025.86	Movimientos internos de tesorería	1,388,527.51
Otras operaciones no presupuestarias	997,270.72	Otras operaciones no presupuestarias	1,225,148.10
Ajuste por diferencias positivas de redondeo	0.00	Ajuste por diferencias negativas de redondeo	0.00
Total Ingresos	5,442,720.73	Total Pagados	5,204,803.89
Existencias Iniciales	*1,053,493.55*	*Existencias Finales*	*1,292,010.39*
TOTAL	**6,496,214.28**	**TOTAL**	**6,496,814.28**

ESTADO DE LAS EXISTENCIAS DE TESORERIA

CUENTA	Existencias Iniciales	Total Ingresos	Total Gastos	Existencias Finales
Caja	0.00	0.00	0.00	0.00
Bancos y cuentas operativas	1,053,493.55	2,847,674.81	2,768,221.42	1,132,946.94
Bancos y cuentas restringidas recaudación	0.00	0.00	0.00	0.00
Otras cuentas	0.00	2,595,645.92	2,436,582.47	159,063.45
TOTAL	**1,053,493.55**	**5,443,320.73**	**5,204,803.89**	**1,292,010.39**

En El Municipio, a Jueves 31 de Octubre de 2019

El Presidente/a, El Interventor/a, El Tesorero/a,

Durango Kirolak

DIRUZAINTZA / TESORERÍA

Izakinen egoera / Situación de existencias

30/09/2019

ESTADO DE TESORERIA

ESTADO DE SITUACION DE EXISTENCIAS EN TESORERIA

CTA. PGCP.	DESCRIPCION	IMPORTES			
		E. INICIALES	COBROS	PAGOS	E. FINALES
57101	BBK CUENTA ORDINARIA ES5920950036633239043479	1,053,493.55	2,847,674.81	2,768,221.42	1,132,946.94
	TOTAL GRUPO	**1,053,493.55**	**2,847,674.81**	**2,768,221.42**	**1,132,946.94**
5570	FORMALIZACIÓN.	0.00	215,851.40	215,851.40	0.00
5576	CUENTA CONTROL NÓMINAS	0.00	994,860.66	992,049.16	2,811.50
5579	PAGOS AGRUPADOS	0.00	1,384,933.86	1,228,681.91	156,251.95
	TOTAL GRUPO	**0.00**	**2,595,645.92**	**2,436,582.47**	**159,063.45**
	TOTAL GENERAL	**1,053,493.55**	**5,443,320.73**	**5,204,803.89**	**1,292,010.39**

Firman la presente relación en El Municipio, a Jueves 31 de Octubre de 2019

El Tesorero/a,

Durango Kirolak

DIRUZAINTZA / TESORERÍA

Kontu-berdinkatzen orriak / Hojas de conciliación de cuentas

30/09/2019

Durango Kirolak

DIRUZAINTZA / TESORERÍA

Diruzaintza-eboluzioaren grafikoa (hileko) / Gráfico de evolución de la Tesorería (mensual)

30/09/2019

DURANGO KIROLAK - 2019

EVOLUCIÓN DE TESORERÍA (MENSUAL)

31-oct-19

	Enero	Febrero	Marzo	Abril	Mayo	Junio	Julio	Agosto	Septiembre	Octubre	Noviembre	Diciembre
Cobros	268,786.57	514,330.15	309,220.57	103,002.34	483,987.49	324,913.64	266,568.58	66,376.85	509,888.62	65,103.24	0.00	0.00
Pagos	345,585.15	213,327.96	288,676.72	413,102.04	136,374.59	425,378.40	495,094.14	134,582.87	316,099.55	191,574.05	0.00	0.00
Flujo	-76,798.58	301,002.19	20,543.85	-310,099.70	347,612.90	-100,464.76	-228,525.56	-68,206.02	193,789.07	-126,470.81	0.00	0.00

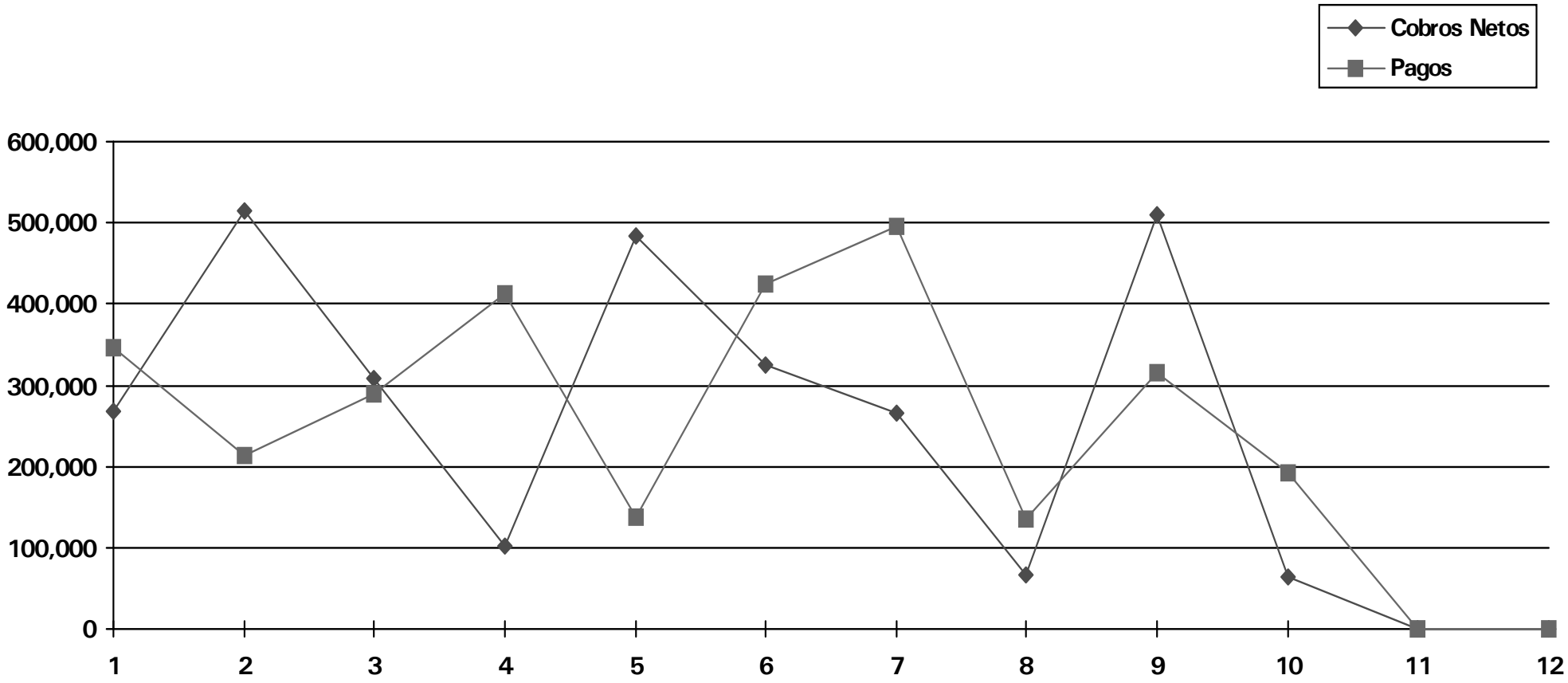

Durango Kirolak

DIRUZAINTZA / TESORERÍA

Diruzaintza-eboluzioaren grafikoa (bateratua) / Gráfico de Evolución de la Tesorería (Acumulado)

30/09/2019

DURANGO KIROLAK - 2019

EVOLUCIÓN DE TESORERÍA (ACUMULADO)

31-oct-19

	Enero	Febrero	Marzo	Abril	Mayo	Junio	Julio	Agosto	Septiembre	Octubre	Noviembre	Diciembre
Cobros	268,786.57	783,116.72	1,092,337.29	1,195,339.63	1,679,327.12	2,004,240.76	2,270,809.34	2,337,186.19	2,847,074.81	2,912,178.05	2,912,178.05	2,912,178.05
Pagos	345,585.15	558,913.11	847,589.83	1,260,691.87	1,397,066.46	1,822,444.86	2,317,539.00	2,452,121.87	2,768,221.42	2,959,795.47	2,959,795.47	2,959,795.47
Flujo	-76,798.58	224,203.61	244,747.46	-65,352.24	282,260.66	181,795.90	-46,729.66	-114,935.68	78,853.39	-47,617.42	-47,617.42	-47,617.42

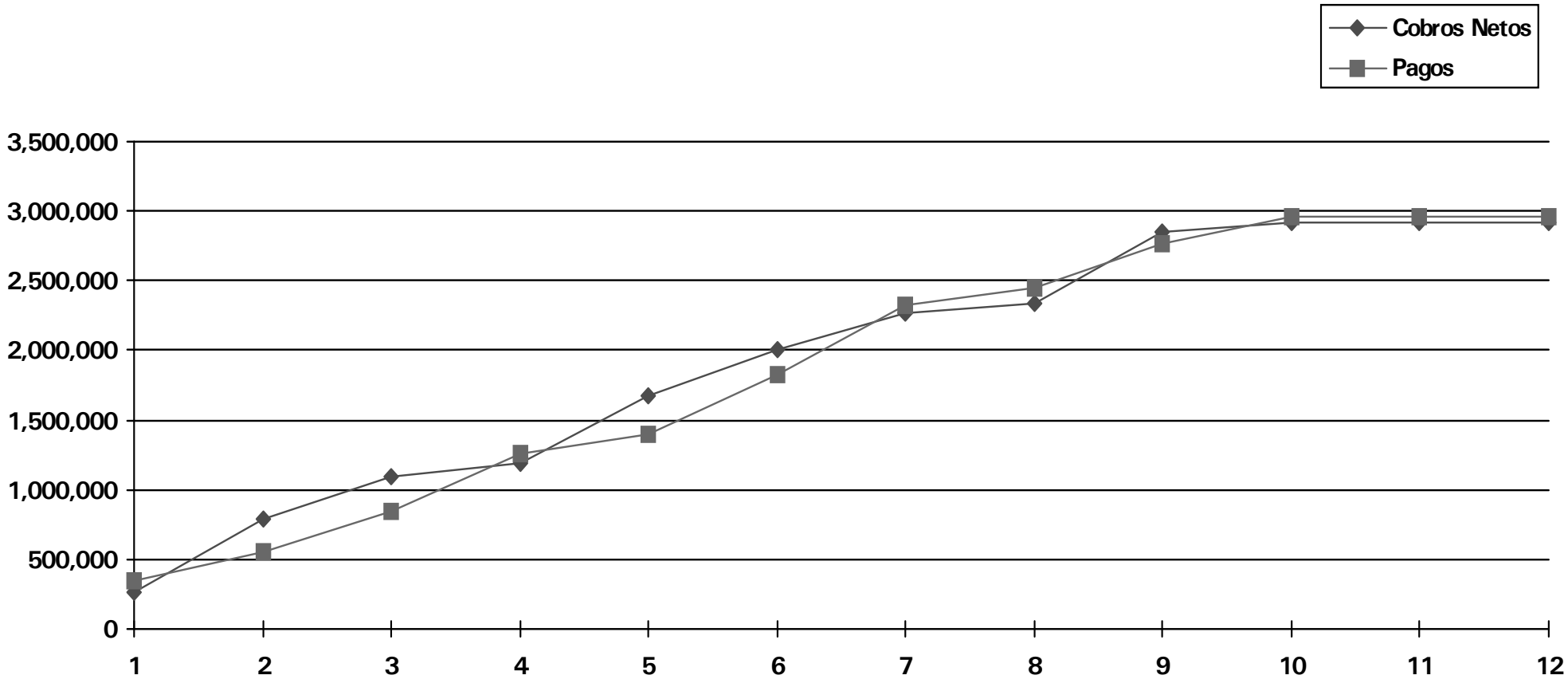

Durango Kirolak

DIRUZAINTZA / TESORERÍA

Diru-fluxuen egoera-orria /Estado de Flujos de Efectivo

30/09/2019

DK - 2019

Fecha de Referencia: 30/09/2019
Fecha de Ref. Secundaria: 01/01/2019
Fecha de Creación: 31/10/2019

ESTADO DE FLUJOS DE EFECTIVO

CONCEPTOS	Ejercicio Actual	Ejercicio Anterior
I. FLUJOS DE EFECTIVO DE LAS ACTIVIDADES DE GESTIÓN		
A) Cobros:	**4,618,309.96**	**3,696,076.75**
1. Ingresos tributarios y cotizaciones sociales:	0.00	0.00
2. Transferencias y subvenciones recibidas	1,863,864.39	2,333,939.00
3. Ventas netas y prestaciones de servicios	1,267,275.57	1,351,690.92
4. Gestión de recursos recaudados por cuenta de otros entes	0.00	0.00
5. Intereses y dividendos cobrados	0.00	0.00
6. Otros Cobros	1,487,170.00	10,446.83
B) Pagos:	**4,467,623.91**	**3,500,895.10**
7. Gastos de Personal	1,383,381.10	1,796,517.31
8. Transferencias y subvenciones concedidas	3,982.50	6,000.00
9. Aprovisionamientos	0.00	0.00
10. Otros gastos de gestión	1,369,082.14	1,696,296.32
11. Gestión de recursos recaudados por cuenta de otros entes	0.00	0.00
12. Intereses pagados	2,240.39	2,081.47
13. Otros pagos	1,708,937.78	0.00
Flujos netos de efectivo por actividades de gestión (+A-B)	**150,686.05**	**195,181.65**
II. FLUJOS DE EFECTIVO DE LAS ACTIVIDADES DE INVERSIÓN		
C) Cobros:	**0.00**	**0.00**
1. Venta de inversiones reales	0.00	0.00
2. Venta de activos financieros	0.00	0.00
3. Otros cobros de las actividades de inversión	0.00	0.00
D) Pagos:	**108,456.58**	**493,703.29**
4. Compras de inversiones reales	108,456.58	493,703.29
5. Compra de activos financieros	0.00	0.00
6. Otros pagos de las actividades de inversión	0.00	0.00
Flujos netos de efectivo por actividades de inversión (+C-D)	**-108,456.58**	**-493,703.29**

ESTADO DE FLUJOS DE EFECTIVO

CONCEPTOS	Ejercicio Actual	Ejercicio Anterior
III. FLUJOS DE EFECTIVO DE LAS ACTIVIDADES DE FINANCIACIÓN		
E) Aumentos en el patrimonio:	**0.00**	**0.00**
1. Aportaciones de la entidad o entidades propietarias.	0.00	0.00
F) Pagos a la entidad o entidades propietarias.	**0.00**	**0.00**
2. Devolución de aportaciones y reparto de resultados a la entidad o entidades propietarias.	0.00	0.00
G) Cobros por emisión de pasivos financieros:	**2,400.00**	**0.00**
3. Obligaciones y otros valores negociables	0.00	0.00
4. Préstamos recibidos	0.00	0.00
5. Otras deudas	2,400.00	0.00
H) Pagos por reembolso de pasivos financieros:	**1,800.00**	**0.00**
6. Obligaciones y otros valores negociables	0.00	0.00
7. Préstamos recibidos	0.00	0.00
8. Otras deudas	1,800.00	0.00
Flujos netos de efectivo por actividades de financiación (+E-F+G-H)	**600.00**	**0.00**
IV. FLUJOS DE EFECTIVO PENDIENTES DE CLASIFICACIÓN		
I) Cobros pendientes de aplicación	0.00	0.00
J) Pagos pendientes de aplicación	800.10	0.00
Flujos netos de efectivo pendientes de clasificación (+I-J)	**-800.10**	**0.00**
V. EFECTO DE LAS VARIACIONES DE LOS TIPOS DE CAMBIO	**0.00**	**0.00**
VI. INCREMENTO/DISMINUCIÓN NETA DEL EFECTIVO Y ACTIVOS LÍQUIDOS EQUIVALENTES AL EFECTIVO (I+II+III+IV+V)	**42,029.37**	**-298,521.64**
Efectivo y activos líquidos equivalentes al efectivo al inicio del ejercicio	**1,054,093.55**	**1,053,493.55**
Efectivo y activos líquidos equivalentes al efectivo al final del ejercicio	**1,292,010.39**	**1,053,493.55**

Durango Kirolak

FINANTZIAZIO-DESBIDERATZEAK / DESVIACIONES DE FINANCIACIÓN

30/09/2019

Durango Kirolak

AURREKONTU-EMAITZA / RESULTADO PRESUPUESTARIO

30/09/2019

Durango Kirolak

DIRUZAINTZAKO GERAKINA / REMANENTE DE TESORERÍA

30/09/2019

DURANGO EUSKALTEGIA

2019ko 3. hiruhilekoari dagokion kitapena

Liquidación 3er trimestre de 2019

Ejecución del presupuesto

Sarrerak / Ingresos			
Kontzeptuak / Conceptos	**Aurreikusitakoa Presupuestado**	**Kitatuta Liquidado**	**Jasota Cobrado**
Tasak emandako zerbitzuagatik Tasas por prestación del servicio	47.500,00	2.410,58	2.410,58
III kapituluko beste sarrera batzuk Otros ingresos del cap. III	-	0,03	0,03
Udalaren ekarpena Aportación municipal	334.532,04	334.532,04	250.899,03
HABEren ekarpena Aportación de HABE	263.031,00	217.705,81	188.678,36
Beste digulaguntza batzuk eta enpresen ekarpenak Otras subvenciones y aportaciones de empresas	-	-	-
Ondarezko sarrerak (interesak ...) Ingresos patrimoniales (intereses, etc.)	1,00	-	-
VI, VII, VIII eta IX kapituluetako sarrerak Ingresos de los cap. VI, VII, VIII y IX	25.783,98	-	-
Ohiko diru-sarrerak Ingresos Corrientes	**645.064,04**	**554.648,46**	**441.988,00**
Kapital sarrerak Ingresos de Capital	**25.783,98**	**-**	**-**
Sarrerak guztira Total Ingresos	**670.848,02**	**554.648,46**	**441.988,00**

Sarreren (ohikoak) ratioak Ratios de ingresos (corrientes)	Zenbatekoa Importe	%
Kitatzeko geratzen dena Pendiente de liquidar	90.415,58	14,02%
Kobratzeko geratzen dena Pendiente de cobrar	112.660,46	20,31%
Burututakoaren % % de ejecución		85,98%

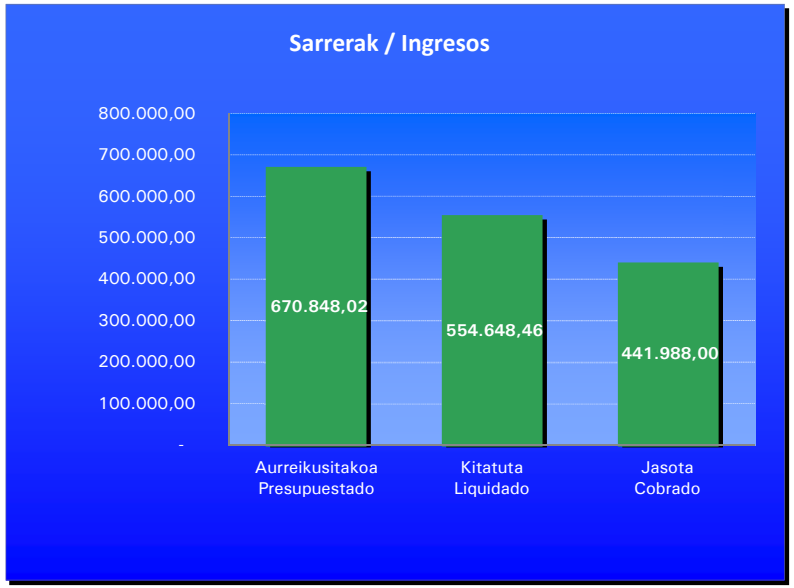

DURANGO EUSKALTEGIA

2019ko 3. hiruhilekoari dagokion kitapena

Liquidación 3er trimestre de 2019

Ejecución del presupuesto

Gastuak / Gastos				
Kontzeptuak / Conceptos	**Aurreikusitakoa Presupuestado**	**Erabilitakoa Gastado**	**Fakturatutakoa Facturado**	**Ordaindutakoa Pagado**
Pertsonala Personal	573.936	410.296	410.296	399.444
Mantenua, zerbitzuak, kontsumoak etab Mantenimiento, servicios, consumos etc. .	83.155	49.293	31.433	31.433
Bekak Becas	1.500	76	76	76
Beste gastu batzuk Otros gastos				
Inbertsioak Inversiones	5.878			
Beste kapital gastu batzuk Otros Gastos de capital	6.379			
Ohiko gastuak Gastos corrientes	658.591	459.665	441.805	430.952
Kapital gastuak Gastos de capital	12.257	0	0	0
Gastuak guztira Total Gastos	**670.848**	**459.665**	**441.805**	**430.952**

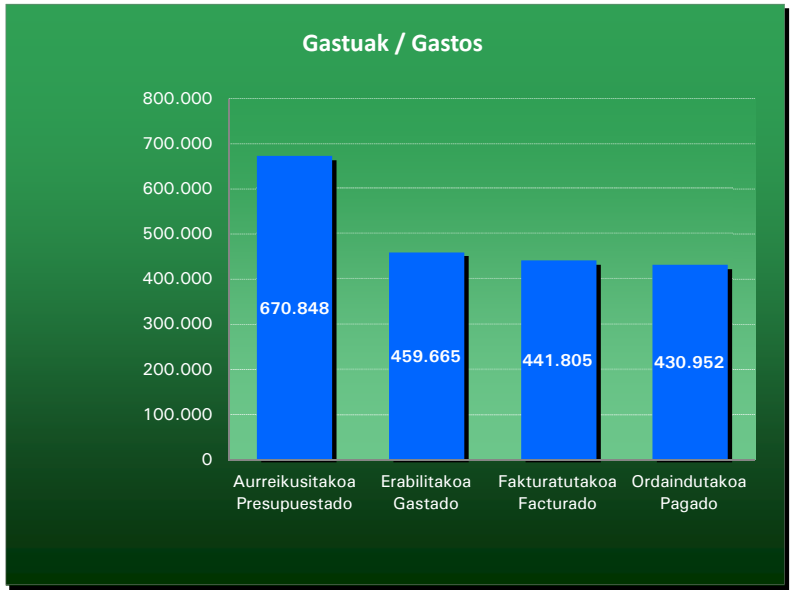

Gastuen ratioak (ohikoak) / Ratios de gastos (corrientes)	Zenbatekoa Importe	%
Erabilgarria (Aurrikusitakoa-gastatutakoa) Disponible (Presupuestado-gastado)	198.926	30%
Bideratzeko dagoena (erabilitakoa-fakt) Pendiente de tramitar (gastado-facturado)	17.861	4%
Ordaintzeko dagoena (fakt.-ordaindutakoa) Pendiente de pagar (facturado-pagado)	10.852	2%
Erabilitakoaren %a % de ejecución		70%

UDAL EUSKALTEGIA

DURANGO
Udala · Ayuntamiento

Udal Euskaltegia

AURREKONTUAREN LIKIDAZIOA
LIQUIDACIÓN DEL PRESUPUESTO

2019/09/30

UDAL EUSKALTEGIA

DURANGO
Udala · Ayuntamiento

Udal Euskaltegia

AURREKONTU-SARRERAK
INGRESOS PRESUPUESTARIOS

2019/09/30

UDAL EUSKALTEGIA

DURANGO
Udala · Ayuntamiento

Udal Euskaltegia

AURREKONTU-SARRERAK
INGRESOS PRESUPUESTARIOS
URTEKOAK
CORRIENTES

Sailkapena Kapituluka
Clasificación por Capítulos

2019/09/30

O.A.A. EUSKALTEGI MUNICIPAL - 2019

Estado de situación del presupuesto de ingresos por capítulos al 30/09/2019

% Ejec. = DR Neto / Actual

Cap.	CONCEPTO	Inicial	Actual	DR Anul.	DR Neto	Deudores	I	I Neto	Saldo	% Ejec.
		Modificac.	DR	Devoluc.	OI	Acreedores	Dev. I			
	Capítulo: 3	**47.500,00**	**47.500,00**	0,00	**2.410,61**	**0,00**	**9.327,06**	**2.410,61**	**45.089,39**	5,07%
		0,00	**9.327,06**	6.916,45	**0,00**	**0,00**	**6.916,45**			
	Capítulo: 4	**597.563,04**	**597.563,04**	0,00	**552.237,85**	**112.660,46**	**439.577,39**	**439.577,39**	**45.325,19**	92,41%
		0,00	**552.237,85**	0,00	**0,00**	**0,00**	**0,00**			
	Capítulo: 5	**1,00**	**1,00**	0,00	**0,00**	**0,00**	**0,00**	**0,00**	**1,00**	0,00%
		0,00	**0,00**	0,00	**0,00**	**0,00**	**0,00**			
	Capítulo: 8	**6.378,60**	**25.783,98**	0,00	**0,00**	**0,00**	**0,00**	**0,00**	**25.783,98**	0,00%
		19.405,38	**0,00**	0,00	**0,00**	**0,00**	**0,00**			
	Total General	**651.442,64**	**670.848,02**	0,00	**554.648,46**	**112.660,46**	**448.904,45**	**441.988,00**	**116.199,56**	82,68%
		19.405,38	**561.564,91**	6.916,45	**0,00**	**0,00**	**6.916,45**			

UDAL EUSKALTEGIA

DURANGO
Udala · Ayuntamiento

Udal Euskaltegia

AURREKONTU-SARRERAK
INGRESOS PRESUPUESTARIOS
URTEKOAK
CORRIENTES

Sailkapen Ekonomikoa
Clasificación por Económico

2019/09/30

O.A.A. EUSKALTEGI MUNICIPAL - 2019

Estado de situación del presupuesto de ingresos por subconceptos al 30/09/2019

% Ejec. = DR Neto / Actual

C. Econó	CONCEPTO	Inicial	Actual	DR Anul.	DR Neto	Deudores	I	I Neto	Saldo	% Ejec.
		Modificac.	DR	Devoluc.	OI	Acreedores	Dev. I			
34101	MATRICULAS / ESTANCIAS	47.500,00	47.500,00	0,00	2.410,58	0,00	9.327,03	2.410,58	45.089,42	5,07%
		0,00	9.327,03	6.916,45	0,00	0,00	6.916,45			
	C. Económica 341	**47.500,00**	**47.500,00**	0,00	**2.410,58**	**0,00**	**9.327,03**	**2.410,58**	**45.089,42**	5,07%
		0,00	**9.327,03**	6.916,45	**0,00**	0,00	**6.916,45**			
	C. Económica 34	**47.500,00**	**47.500,00**	0,00	**2.410,58**	**0,00**	**9.327,03**	**2.410,58**	**45.089,42**	5,07%
		0,00	**9.327,03**	6.916,45	**0,00**	0,00	**6.916,45**			
39901	IMPREVISTOS	0,00	0,00	0,00	0,03	0,00	0,03	0,03	-0,03	
		0,00	0,03	0,00	0,00	0,00	0,00			
	C. Económica 399	**0,00**	**0,00**	0,00	**0,03**	**0,00**	**0,03**	**0,03**	**-0,03**	
		0,00	**0,03**	0,00	**0,00**	0,00	**0,00**			
	C. Económica 39	**0,00**	**0,00**	0,00	**0,03**	**0,00**	**0,03**	**0,03**	**-0,03**	
		0,00	**0,03**	0,00	**0,00**	0,00	**0,00**			
	Capítulo: 3	**47.500,00**	**47.500,00**	0,00	**2.410,61**	**0,00**	**9.327,06**	**2.410,61**	**45.089,39**	5,07%
		0,00	**9.327,06**	6.916,45	**0,00**	0,00	**6.916,45**			
41101	SUBVENCIONES HABE	263.031,00	263.031,00	0,00	217.705,81	29.027,45	188.678,36	188.678,36	45.325,19	82,77%
		0,00	217.705,81	0,00	0,00	0,00	0,00			
	C. Económica 411	**263.031,00**	**263.031,00**	0,00	**217.705,81**	**29.027,45**	**188.678,36**	**188.678,36**	**45.325,19**	82,77%
		0,00	**217.705,81**	0,00	**0,00**	0,00	**0,00**			
	C. Económica 41	**263.031,00**	**263.031,00**	0,00	**217.705,81**	**29.027,45**	**188.678,36**	**188.678,36**	**45.325,19**	82,77%
		0,00	**217.705,81**	0,00	**0,00**	0,00	**0,00**			
43001	APORTACION MUNICIPAL	334.532,04	334.532,04	0,00	334.532,04	83.633,01	250.899,03	250.899,03	0,00	100,00%
		0,00	334.532,04	0,00	0,00	0,00	0,00			
	C. Económica 430	**334.532,04**	**334.532,04**	0,00	**334.532,04**	**83.633,01**	**250.899,03**	**250.899,03**	**0,00**	100,00%
		0,00	**334.532,04**	0,00	**0,00**	0,00	**0,00**			
	C. Económica 43	**334.532,04**	**334.532,04**	0,00	**334.532,04**	**83.633,01**	**250.899,03**	**250.899,03**	**0,00**	100,00%
		0,00	**334.532,04**	0,00	**0,00**	0,00	**0,00**			

C. Econó	CONCEPTO	Inicial	Actual	DR Anul.	DR Neto	Deudores	I	I Neto	Saldo	% Ejec.
		Modificac.	DR	Devoluc.	OI	Acreedores	Dev. I			
	Capítulo: 4	**597.563,04**	**597.563,04**	0,00	**552.237,85**	**112.660,46**	**439.577,39**	**439.577,39**	**45.325,19**	92,41%
		0,00	**552.237,85**	0,00	**0,00**	0,00	**0,00**			
56001	INGRESOS FINANCIEROS	1,00	1,00	0,00	0,00	0,00	0,00	0,00	1,00	0,00%
		0,00	0,00	0,00	0,00	0,00	0,00			
	C. Económica 560	**1,00**	**1,00**	0,00	**0,00**	**0,00**	**0,00**	**0,00**	**1,00**	0,00%
		0,00	**0,00**	0,00	**0,00**	0,00	**0,00**			
	C. Económica 56	**1,00**	**1,00**	0,00	**0,00**	**0,00**	**0,00**	**0,00**	**1,00**	0,00%
		0,00	**0,00**	0,00	**0,00**	0,00	**0,00**			
	Capítulo: 5	**1,00**	**1,00**	0,00	**0,00**	**0,00**	**0,00**	**0,00**	**1,00**	0,00%
		0,00	**0,00**	0,00	**0,00**	0,00	**0,00**			
83301	PRESTAMOS AL PERSONAL	6.378,60	6.378,60	0,00	0,00	0,00	0,00	0,00	6.378,60	0,00%
		0,00	0,00	0,00	0,00	0,00	0,00			
	C. Económica 833	**6.378,60**	**6.378,60**	0,00	**0,00**	**0,00**	**0,00**	**0,00**	**6.378,60**	0,00%
		0,00	**0,00**	0,00	**0,00**	0,00	**0,00**			
	C. Económica 83	**6.378,60**	**6.378,60**	0,00	**0,00**	**0,00**	**0,00**	**0,00**	**6.378,60**	0,00%
		0,00	**0,00**	0,00	**0,00**	0,00	**0,00**			
87002	INCORPORACIÓN DE CRÉDITOS	0,00	19.405,38	0,00	0,00	0,00	0,00	0,00	19.405,38	0,00%
		19.405,38	0,00	0,00	0,00	0,00	0,00			
	C. Económica 870	**0,00**	**19.405,38**	0,00	**0,00**	**0,00**	**0,00**	**0,00**	**19.405,38**	0,00%
		19.405,38	**0,00**	0,00	**0,00**	0,00	**0,00**			
	C. Económica 87	**0,00**	**19.405,38**	0,00	**0,00**	**0,00**	**0,00**	**0,00**	**19.405,38**	0,00%
		19.405,38	**0,00**	0,00	**0,00**	0,00	**0,00**			
	Capítulo: 8	**6.378,60**	**25.783,98**	0,00	**0,00**	**0,00**	**0,00**	**0,00**	**25.783,98**	0,00%
		19.405,38	**0,00**	0,00	**0,00**	0,00	**0,00**			
	Total General	**651.442,64**	**670.848,02**	0,00	**554.648,46**	**112.660,46**	**448.904,45**	**441.988,00**	**116.199,56**	82,68%
		19.405,38	**561.564,91**	6.916,45	**0,00**	0,00	**6.916,45**			

UDAL EUSKALTEGIA

DURANGO
Udala · Ayuntamiento

Udal Euskaltegia

AURREKONTU-SARRERAK
INGRESOS PRESUPUESTARIOS
URTEKOAK
CORRIENTES

Aurrekontu-gauzapenaren grafikoa
Gráfico de ejecución Presupuestaria

2019/09/30

O.A.A. EUSKALTEGI MUNICIPAL - 2019

Estado de Situación del Presupuesto de Ingresos al 30/09/2019

Ppto.Inicial	Ppto.Definitivo	DR	DR Neto	Deudores	I	I Neto	Saldo	Ind. Modifica	Ind. Ejec.	Ind. Cobros
Modificac.		DR Anul.	OI		Dev. I				Pptaria.	
651.442,64	670.848,02	561.564,91	554.648,46	112.660,46	448.904,45	441.988,00	116.199,56	2,98%	82,68%	79,69%
19.405,38		6.916,45	0,00		6.916,45					

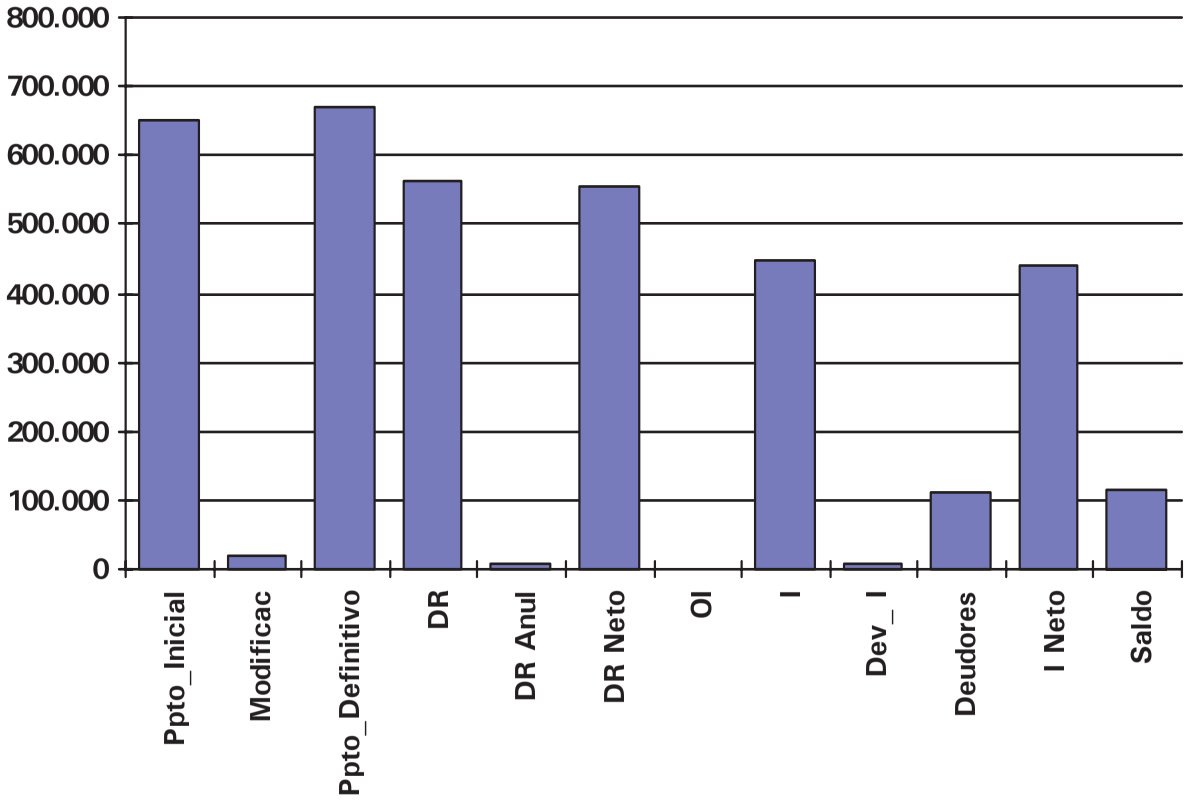

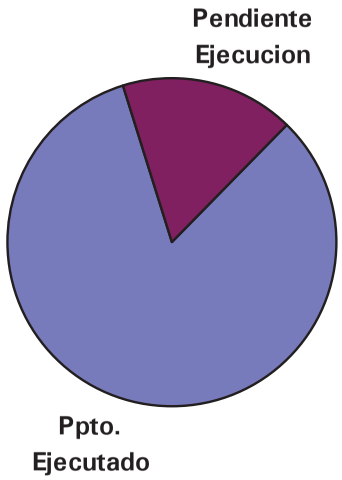

UDAL EUSKALTEGIA

DURANGO
Udala · Ayuntamiento

Udal Euskaltegia

AURREKONTU-SARRERAK
INGRESOS PRESUPUESTARIOS
URTEKOAK
CORRIENTES

Kreditu-aldaketak
Modificaciones de crédito

2019/09/30

O.A.A. EUSKALTEGI MUNICIPAL - 2019

Modificaciones del Presupuesto de Ingresos 2019

Concepto	Inicial	Aumentos	Disminuciones	Definitivo
34101 MATRICULAS / ESTANCIAS	47.500,00	0,00	0,00	47.500,00
39901 IMPREVISTOS	0,00	0,00	0,00	0,00
41101 SUBVENCIONES HABE	263.031,00	0,00	0,00	263.031,00
43001 APORTACION MUNICIPAL	334.532,04	0,00	0,00	334.532,04
56001 INGRESOS FINANCIEROS	1,00	0,00	0,00	1,00
83301 PRESTAMOS AL PERSONAL	6.378,60	0,00	0,00	6.378,60
87002 INCORPORACIÓN DE CRÉDITOS	0,00	19.405,38	0,00	19.405,38
Totales	**651.442,64**	**19.405,38**	**0,00**	**670.848,02**

UDAL EUSKALTEGIA

DURANGO
Udala · Ayuntamiento

Udal Euskaltegia

AURREKONTU-SARRERAK
INGRESOS PRESUPUESTARIOS
URTEKOAK
CORRIENTES

Kreditu-aldaketen grafikoa
Gráfico de modificaciones de crédito

2019/09/30

O.A.A. EUSKALTEGI MUNICIPAL - 2019

MODIFICACIONES PRESUPUESTARIAS (INGRESOS)

30-urr-2019

Previsión Inicial	Aumentos	Disminuciones	Previsión Actual
651.442,64	19.405,38	0,00	670.848,02

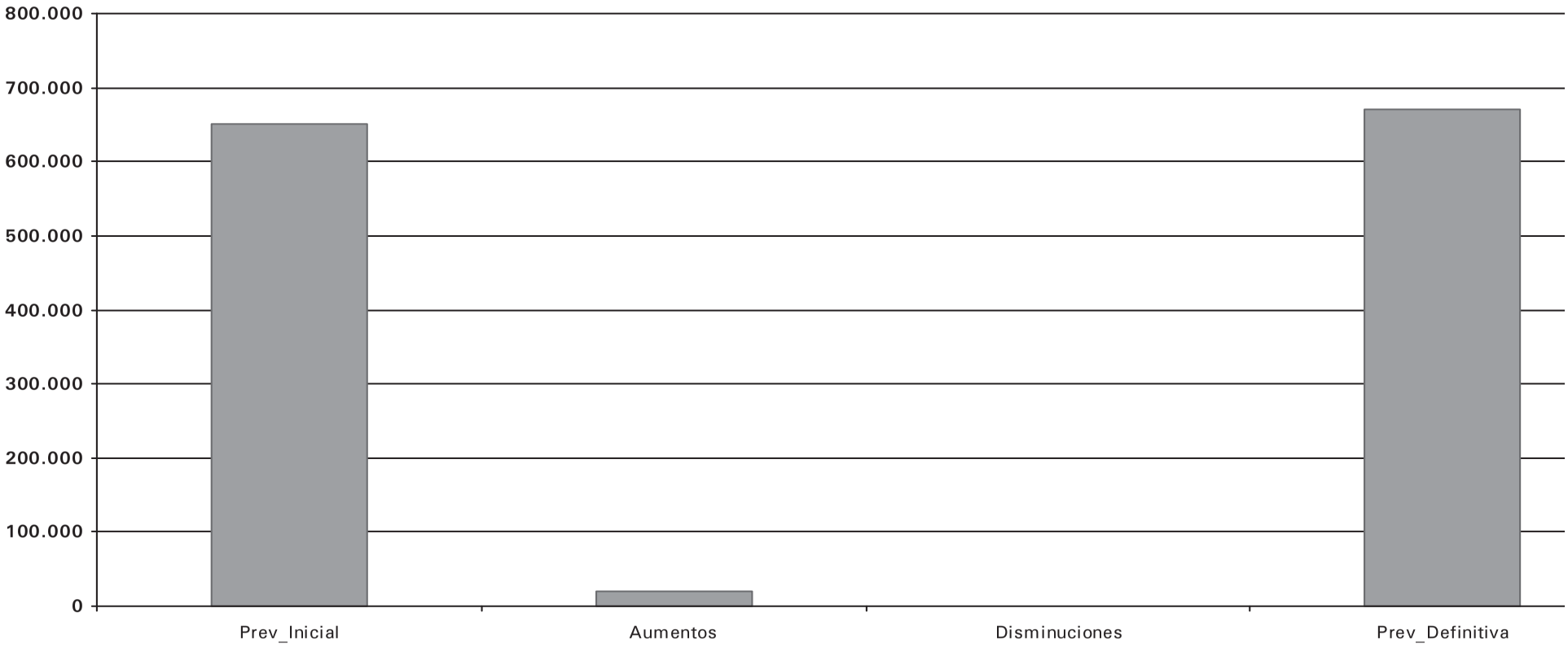

UDAL EUSKALTEGIA

DURANGO
Udala · Ayuntamiento

Udal Euskaltegia

AURREKONTU-SARRERAK
INGRESOS PRESUPUESTARIOS
ITXITAKOAK
CERRADOS

Urtea/Kontzeptua
Año/Concepto

2019/09/30

O.A.A. EUSKALTEGI MUNICIPAL - 2019

ESTADO DE SITUACION DE PRESUPUESTOS CERRADOS DE INGRESOS 30/09/2019

% Pte=Pendiente/(Saldo inicial + Rectificaciones)

CONCEPTO	SALDO DE DERECHOS CONTRAIDOS PREVIO		RECTIFICACION	DERECHOS ANULADOS	DERECHOS PENDIENTES	LIQUIDACIONES CANCELADAS		DERECHOS PENDIENTES DE COBRO % Pte.
	INGRESO DIRECTO	INGRESO RECIBO				RECAUDACION	INSOLVENCIA PRESCRIPCIÓN	
2018								
34101/ / / MATRICULAS / ESTANCIAS	0,00	0,00	0,00	0,00	0,00	9.670,10	0,00	**-9.670,10** 0,00%
41101/ / / SUBVENCIONES HABE	0,00	0,00	0,00	0,00	0,00	49.346,65	0,00	**-49.346,65** 0,00%
Total 2018	**0,00**	**0,00**	**0,00**	**0,00**	**0,00**	**59.016,75**	**0,00**	**-59.016,75** 0,00%
Total General EURO:	**0,00**	**0,00**	**0,00**	**0,00**	**0,00**	**59.016,75**	**0,00**	**-59.016,75** 0,00%

UDAL EUSKALTEGIA

DURANGO
Udala · Ayuntamiento

Udal Euskaltegia

AURREKONTU-GASTUAK
GASTOS PRESUPUESTARIOS

2019/09/30

UDAL EUSKALTEGIA

DURANGO
Udala · Ayuntamiento

Udal Euskaltegia

AURREKONTU-GASTUAK
GASTOS PRESUPUESTARIOS
URTEKOAK
CORRIENTES

Sailkapena Kapituluka
Clasificación por Capítulos

2019/09/30

O.A.A. EUSKALTEGI MUNICIPAL - 2019

Estado de Situación del Presupuesto de Gastos Por Capítulos al 30/09/2019

Económico	Cto. Inicial	Cto. Definitivo	A	D	O	P	Pagos	Saldo	% Ejec. A
	Modificaciones	Cto. No Disp.	A Pendiente	D Pendiente	O Pendiente	P Pendiente	Reintergros	Reman.	% Ejec. O
Total Capítulo 1 :	567.033,69	573.936,14	410.296,23	410.296,23	410.296,23	410.296,23	399.443,88	163.639,91	71,49%
	6.902,45	0,00	0,00	0,00	0,00	10.852,35	69,40	163.639,91	71,49%
Total Capítulo 2 :	76.530,35	83.155,10	46.328,82	46.328,82	31.432,80	31.432,80	31.432,80	33.861,65	55,71%
	6.624,75	2.964,63	0,00	14.896,02	0,00	0,00	0,00	51.722,30	37,80%
Total Capítulo 4 :	1.500,00	1.500,00	75,60	75,60	75,60	75,60	75,60	1.424,40	5,04%
	0,00	0,00	0,00	0,00	0,00	0,00	0,00	1.424,40	5,04%
Total Capítulo 6 :	0,00	5.878,18	0,00	0,00	0,00	0,00	0,00	5.878,18	0,00%
	5.878,18	0,00	0,00	0,00	0,00	0,00	0,00	5.878,18	0,00%
Total Capítulo 8 :	6.378,60	6.378,60	0,00	0,00	0,00	0,00	0,00	6.378,60	0,00%
	0,00	0,00	0,00	0,00	0,00	0,00	0,00	6.378,60	0,00%
Total General:	651.442,64	670.848,02	456.700,65	456.700,65	441.804,63	441.804,63	430.952,28	211.182,74	68,08%
	19.405,38	2.964,63	0,00	14.896,02	0,00	10.852,35	69,40	229.043,39	65,86%

UDAL EUSKALTEGIA

DURANGO
Udala · Ayuntamiento

Udal Euskaltegia

AURREKONTU-GASTUAK
GASTOS PRESUPUESTARIOS
URTEKOAK
CORRIENTES

Sailkapen Ekonomikoa
Clasificación por Económico

2019/09/30

O.A.A. EUSKALTEGI MUNICIPAL - 2019

Estado de Situación del Presupuesto de Gastos Por Económicos al 30/09/2019

Económico	Cto. Inicial	Cto. Definitivo	A	D	O	P	Pagos	Saldo	% Ejec. A
	Modificaciones	Cto. No Disp.	A Pendiente	D Pendiente	O Pendiente	P Pendiente	Reintegros	Reman.	% Ejec. O
Económico 13001 :	420.020,34	426.746,07	108.601,00	108.601,00	108.601,00	108.601,00	108.601,00	318.145,07	25,45%
	6.725,73	0,00	0,00	0,00	0,00	0,00	0,00	318.145,07	25,45%
Económico 13002 :	0,00	0,00	163.150,98	163.150,98	163.150,98	163.150,98	163.150,98	-163.150,98	0,00%
	0,00	0,00	0,00	0,00	0,00	0,00	0,00	-163.150,98	0,00%
Total Concepto 130 :	**420.020,34**	**426.746,07**	**271.751,98**	**271.751,98**	**271.751,98**	**271.751,98**	**271.751,98**	**154.994,09**	63,68%
	6.725,73	**0,00**	**0,00**	**0,00**	**0,00**	**0,00**	**0,00**	**154.994,09**	63,68%
Económico 13201 :	0,00	0,00	12.919,94	12.919,94	12.919,94	12.919,94	12.919,94	-12.919,94	0,00%
	0,00	0,00	0,00	0,00	0,00	0,00	0,00	-12.919,94	0,00%
Económico 13202 :	0,00	0,00	22.944,39	22.944,39	22.944,39	22.944,39	22.944,39	-22.944,39	0,00%
	0,00	0,00	0,00	0,00	0,00	0,00	0,00	-22.944,39	0,00%
Total Concepto 132 :	**0,00**	**0,00**	**35.864,33**	**35.864,33**	**35.864,33**	**35.864,33**	**35.864,33**	**-35.864,33**	0,00%
	0,00	**0,00**	**0,00**	**0,00**	**0,00**	**0,00**	**0,00**	**-35.864,33**	0,00%
Total Artículo 13 :	**420.020,34**	**426.746,07**	**307.616,31**	**307.616,31**	**307.616,31**	**307.616,31**	**307.616,31**	**119.129,76**	72,08%
	6.725,73	**0,00**	**0,00**	**0,00**	**0,00**	**0,00**	**0,00**	**119.129,76**	72,08%
Económico 14001 :	20.000,00	20.000,00	0,00	0,00	0,00	0,00	0,00	20.000,00	0,00%
	0,00	0,00	0,00	0,00	0,00	0,00	0,00	20.000,00	0,00%
Total Concepto 140 :	**20.000,00**	**20.000,00**	**0,00**	**0,00**	**0,00**	**0,00**	**0,00**	**20.000,00**	0,00%
	0,00	**0,00**	**0,00**	**0,00**	**0,00**	**0,00**	**0,00**	**20.000,00**	0,00%
Total Artículo 14 :	**20.000,00**	**20.000,00**	**0,00**	**0,00**	**0,00**	**0,00**	**0,00**	**20.000,00**	0,00%
	0,00	**0,00**	**0,00**	**0,00**	**0,00**	**0,00**	**0,00**	**20.000,00**	0,00%
Económico 16001 :	112.831,14	113.007,86	79.813,54	79.813,54	79.813,54	79.813,54	70.958,17	33.194,32	70,63%
	176,72	0,00	0,00	0,00	0,00	8.855,37	0,00	33.194,32	70,63%
Económico 16004 :	8.432,21	8.432,21	0,00	0,00	0,00	0,00	0,00	8.432,21	0,00%
	0,00	0,00	0,00	0,00	0,00	0,00	0,00	8.432,21	0,00%
Económico 16007 :	0,00	0,00	11.502,09	11.502,09	11.502,09	11.502,09	10.224,08	-11.502,09	0,00%
	0,00	0,00	0,00	0,00	0,00	1.278,01	0,00	-11.502,09	0,00%
Económico 16009 :	2.750,00	2.750,00	3.774,43	3.774,43	3.774,43	3.774,43	3.774,43	-1.024,43	137,25%
	0,00	0,00	0,00	0,00	0,00	0,00	0,00	-1.024,43	137,25%
Económico 16011 :	0,00	0,00	6.162,60	6.162,60	6.162,60	6.162,60	5.546,34	-6.162,60	0,00%
	0,00	0,00	0,00	0,00	0,00	616,26	0,00	-6.162,60	0,00%
Económico 16013 :	0,00	0,00	1.027,10	1.027,10	1.027,10	1.027,10	924,39	-1.027,10	0,00%
	0,00	0,00	0,00	0,00	0,00	102,71	0,00	-1.027,10	0,00%
Total Concepto 160 :	**124.013,35**	**124.190,07**	**102.279,76**	**102.279,76**	**102.279,76**	**102.279,76**	**91.427,41**	**21.910,31**	82,36%
	176,72	**0,00**	**0,00**	**0,00**	**0,00**	**10.852,35**	**0,00**	**21.910,31**	82,36%

O.A.A. EUSKALTEGI MUNICIPAL - 2019

Estado de Situación del Presupuesto de Gastos Por Económicos al 30/09/2019

Económico	Cto. Inicial Modificaciones	Cto. Definitivo Cto. No Disp.	A A Pendiente	D D Pendiente	O O Pendiente	P P Pendiente	Pagos Reintegros	Saldo Reman.	% Ejec. A % Ejec. O
Económico 16301 :	3.000,00	3.000,00	400,16	400,16	400,16	400,16	400,16	2.599,84	13,34%
	0,00	0,00	0,00	0,00	0,00	0,00	69,40	2.599,84	13,34%
Total Concepto 163 :	**3.000,00**	**3.000,00**	**400,16**	**400,16**	**400,16**	**400,16**	**400,16**	**2.599,84**	13,34%
	0,00	**0,00**	**0,00**	**0,00**	**0,00**	**0,00**	**69,40**	**2.599,84**	13,34%
Total Artículo 16 :	**127.013,35**	**127.190,07**	**102.679,92**	**102.679,92**	**102.679,92**	**102.679,92**	**91.827,57**	**24.510,15**	80,73%
	176,72	**0,00**	**0,00**	**0,00**	**0,00**	**10.852,35**	**69,40**	**24.510,15**	80,73%
Total Capítulo 1 :	**567.033,69**	**573.936,14**	**410.296,23**	**410.296,23**	**410.296,23**	**410.296,23**	**399.443,88**	**163.639,91**	71,49%
	6.902,45	**0,00**	**0,00**	**0,00**	**0,00**	**10.852,35**	**69,40**	**163.639,91**	71,49%
Económico 21101 :	10.000,00	10.000,00	0,00	0,00	0,00	0,00	0,00	10.000,00	0,00%
	0,00	0,00	0,00	0,00	0,00	0,00	0,00	10.000,00	0,00%
Total Concepto 211 :	**10.000,00**	**10.000,00**	**0,00**	**0,00**	**0,00**	**0,00**	**0,00**	**10.000,00**	0,00%
	0,00	**0,00**	**0,00**	**0,00**	**0,00**	**0,00**	**0,00**	**10.000,00**	0,00%
Económico 21401 :	2.200,00	2.200,00	937,04	937,04	937,04	937,04	937,04	1.262,96	42,59%
	0,00	0,00	0,00	0,00	0,00	0,00	0,00	1.262,96	42,59%
Total Concepto 214 :	**2.200,00**	**2.200,00**	**937,04**	**937,04**	**937,04**	**937,04**	**937,04**	**1.262,96**	42,59%
	0,00	**0,00**	**0,00**	**0,00**	**0,00**	**0,00**	**0,00**	**1.262,96**	42,59%
Total Artículo 21 :	**12.200,00**	**12.200,00**	**937,04**	**937,04**	**937,04**	**937,04**	**937,04**	**11.262,96**	7,68%
	0,00	**0,00**	**0,00**	**0,00**	**0,00**	**0,00**	**0,00**	**11.262,96**	7,68%
Económico 22001 :	1.800,00	1.800,00	330,51	330,51	330,51	330,51	330,51	1.469,49	18,36%
	0,00	0,00	0,00	0,00	0,00	0,00	0,00	1.469,49	18,36%
Económico 22002 :	2.500,00	2.500,00	1.455,05	1.455,05	1.455,05	1.455,05	1.455,05	1.044,95	58,20%
	0,00	0,00	0,00	0,00	0,00	0,00	0,00	1.044,95	58,20%
Económico 22004 :	3.000,00	3.000,00	1.922,38	1.922,38	1.922,38	1.922,38	1.922,38	1.077,62	64,08%
	0,00	0,00	0,00	0,00	0,00	0,00	0,00	1.077,62	64,08%
Total Concepto 220 :	**7.300,00**	**7.300,00**	**3.707,94**	**3.707,94**	**3.707,94**	**3.707,94**	**3.707,94**	**3.592,06**	50,79%
	0,00	**0,00**	**0,00**	**0,00**	**0,00**	**0,00**	**0,00**	**3.592,06**	50,79%
Económico 22101 :	7.200,00	7.200,00	4.235,37	4.235,37	4.235,37	4.235,37	4.235,37	0,00	58,82%
	0,00	2.964,63	0,00	0,00	0,00	0,00	0,00	2.964,63	58,82%
Económico 22102 :	50,00	50,00	0,00	0,00	0,00	0,00	0,00	50,00	0,00%
	0,00	0,00	0,00	0,00	0,00	0,00	0,00	50,00	0,00%
Económico 22109 :	625,00	625,00	367,50	367,50	367,50	367,50	367,50	257,50	58,80%
	0,00	0,00	0,00	0,00	0,00	0,00	0,00	257,50	58,80%
Económico 22110 :	3.000,00	3.000,00	769,47	769,47	769,47	769,47	769,47	2.230,53	25,65%
	0,00	0,00	0,00	0,00	0,00	0,00	0,00	2.230,53	25,65%

O.A.A. EUSKALTEGI MUNICIPAL - 2019

Estado de Situación del Presupuesto de Gastos Por Económicos al 30/09/2019

Económico	Cto. Inicial / Modificaciones	Cto. Definitivo / Cto. No Disp.	A / A Pendiente	D / D Pendiente	O / O Pendiente	P / P Pendiente	Pagos / Reintegros	Saldo / Reman.	% Ejec. A / % Ejec. O
Total Concepto 221 :	**10.875,00**	**10.875,00**	**5.372,34**	**5.372,34**	**5.372,34**	**5.372,34**	**5.372,34**	**2.538,03**	49,40%
	0,00	**2.964,63**	**0,00**	**0,00**	**0,00**	**0,00**	**0,00**	**5.502,66**	49,40%
Económico 22201 :	200,00	200,00	74,51	74,51	74,51	74,51	74,51	125,49	37,26%
	0,00	0,00	0,00	0,00	0,00	0,00	0,00	125,49	37,26%
Total Concepto 222 :	**200,00**	**200,00**	**74,51**	**74,51**	**74,51**	**74,51**	**74,51**	**125,49**	37,26%
	0,00	**0,00**	**0,00**	**0,00**	**0,00**	**0,00**	**0,00**	**125,49**	37,26%
Económico 22301 :	200,00	200,00	10,00	10,00	10,00	10,00	10,00	190,00	5,00%
	0,00	0,00	0,00	0,00	0,00	0,00	0,00	190,00	5,00%
Total Concepto 223 :	**200,00**	**200,00**	**10,00**	**10,00**	**10,00**	**10,00**	**10,00**	**190,00**	5,00%
	0,00	**0,00**	**0,00**	**0,00**	**0,00**	**0,00**	**0,00**	**190,00**	5,00%
Económico 22403 :	475,00	475,00	461,40	461,40	461,40	461,40	461,40	13,60	97,14%
	0,00	0,00	0,00	0,00	0,00	0,00	0,00	13,60	97,14%
Total Concepto 224 :	**475,00**	**475,00**	**461,40**	**461,40**	**461,40**	**461,40**	**461,40**	**13,60**	97,14%
	0,00	**0,00**	**0,00**	**0,00**	**0,00**	**0,00**	**0,00**	**13,60**	97,14%
Económico 22603 :	4.500,00	4.500,00	1.895,84	1.895,84	1.895,84	1.895,84	1.895,84	2.604,16	42,13%
	0,00	0,00	0,00	0,00	0,00	0,00	0,00	2.604,16	42,13%
Económico 22604 :	0,00	6.624,75	0,00	0,00	0,00	0,00	0,00	6.624,75	0,00%
	6.624,75	0,00	0,00	0,00	0,00	0,00	0,00	6.624,75	0,00%
Económico 22607 :	2.800,00	2.800,00	526,98	526,98	526,98	526,98	526,98	2.273,02	18,82%
	0,00	0,00	0,00	0,00	0,00	0,00	0,00	2.273,02	18,82%
Económico 22699 :	1.500,00	1.500,00	2.692,32	2.692,32	2.692,32	2.692,32	2.692,32	-1.192,32	179,49%
	0,00	0,00	0,00	0,00	0,00	0,00	0,00	-1.192,32	179,49%
Total Concepto 226 :	**8.800,00**	**15.424,75**	**5.115,14**	**5.115,14**	**5.115,14**	**5.115,14**	**5.115,14**	**10.309,61**	33,16%
	6.624,75	**0,00**	**0,00**	**0,00**	**0,00**	**0,00**	**0,00**	**10.309,61**	33,16%
Económico 22701 :	29.880,35	29.880,35	29.792,04	29.792,04	14.896,02	14.896,02	14.896,02	88,31	99,70%
	0,00	0,00	0,00	14.896,02	0,00	0,00	0,00	14.984,33	49,85%
Económico 22707 :	6.000,00	6.000,00	737,06	737,06	737,06	737,06	737,06	5.262,94	12,28%
	0,00	0,00	0,00	0,00	0,00	0,00	0,00	5.262,94	12,28%
Total Concepto 227 :	**35.880,35**	**35.880,35**	**30.529,10**	**30.529,10**	**15.633,08**	**15.633,08**	**15.633,08**	**5.351,25**	85,09%
	0,00	**0,00**	**0,00**	**14.896,02**	**0,00**	**0,00**	**0,00**	**20.247,27**	43,57%
Total Artículo 22 :	**63.730,35**	**70.355,10**	**45.270,43**	**45.270,43**	**30.374,41**	**30.374,41**	**30.374,41**	**22.120,04**	64,35%
	6.624,75	**2.964,63**	**0,00**	**14.896,02**	**0,00**	**0,00**	**0,00**	**39.980,69**	43,17%
Económico 23001 :	600,00	600,00	121,35	121,35	121,35	121,35	121,35	478,65	20,23%
	0,00	0,00	0,00	0,00	0,00	0,00	0,00	478,65	20,23%

O.A.A. EUSKALTEGI MUNICIPAL - 2019

Estado de Situación del Presupuesto de Gastos Por Económicos al 30/09/2019

Económico	Cto. Inicial / Modificaciones	Cto. Definitivo / Cto. No Disp.	A / A Pendiente	D / D Pendiente	O / O Pendiente	P / P Pendiente	Pagos / Reintegros	Saldo / Reman.	% Ejec. A / % Ejec. O
Total Concepto 230 :	**600,00**	**600,00**	**121,35**	**121,35**	**121,35**	**121,35**	**121,35**	**478,65**	20,23%
	0,00	**0,00**	**0,00**	**0,00**	**0,00**	**0,00**	**0,00**	**478,65**	20,23%
Total Artículo 23 :	**600,00**	**600,00**	**121,35**	**121,35**	**121,35**	**121,35**	**121,35**	**478,65**	20,23%
	0,00	**0,00**	**0,00**	**0,00**	**0,00**	**0,00**	**0,00**	**478,65**	20,23%
Total Capítulo 2 :	**76.530,35**	**83.155,10**	**46.328,82**	**46.328,82**	**31.432,80**	**31.432,80**	**31.432,80**	**33.861,65**	55,71%
	6.624,75	**2.964,63**	**0,00**	**14.896,02**	**0,00**	**0,00**	**0,00**	**51.722,30**	37,80%
Económico 48105 :	1.500,00	1.500,00	75,60	75,60	75,60	75,60	75,60	1.424,40	5,04%
	0,00	0,00	0,00	0,00	0,00	0,00	0,00	1.424,40	5,04%
Total Concepto 481 :	**1.500,00**	**1.500,00**	**75,60**	**75,60**	**75,60**	**75,60**	**75,60**	**1.424,40**	5,04%
	0,00	**0,00**	**0,00**	**0,00**	**0,00**	**0,00**	**0,00**	**1.424,40**	5,04%
Total Artículo 48 :	**1.500,00**	**1.500,00**	**75,60**	**75,60**	**75,60**	**75,60**	**75,60**	**1.424,40**	5,04%
	0,00	**0,00**	**0,00**	**0,00**	**0,00**	**0,00**	**0,00**	**1.424,40**	5,04%
Total Capítulo 4 :	**1.500,00**	**1.500,00**	**75,60**	**75,60**	**75,60**	**75,60**	**75,60**	**1.424,40**	5,04%
	0,00	**0,00**	**0,00**	**0,00**	**0,00**	**0,00**	**0,00**	**1.424,40**	5,04%
Económico 62601 :	0,00	5.878,18	0,00	0,00	0,00	0,00	0,00	5.878,18	0,00%
	5.878,18	0,00	0,00	0,00	0,00	0,00	0,00	5.878,18	0,00%
Total Concepto 626 :	**0,00**	**5.878,18**	**0,00**	**0,00**	**0,00**	**0,00**	**0,00**	**5.878,18**	0,00%
	5.878,18	**0,00**	**0,00**	**0,00**	**0,00**	**0,00**	**0,00**	**5.878,18**	0,00%
Total Artículo 62 :	**0,00**	**5.878,18**	**0,00**	**0,00**	**0,00**	**0,00**	**0,00**	**5.878,18**	0,00%
	5.878,18	**0,00**	**0,00**	**0,00**	**0,00**	**0,00**	**0,00**	**5.878,18**	0,00%
Total Capítulo 6 :	**0,00**	**5.878,18**	**0,00**	**0,00**	**0,00**	**0,00**	**0,00**	**5.878,18**	0,00%
	5.878,18	**0,00**	**0,00**	**0,00**	**0,00**	**0,00**	**0,00**	**5.878,18**	0,00%
Económico 83301 :	6.378,60	6.378,60	0,00	0,00	0,00	0,00	0,00	6.378,60	0,00%
	0,00	0,00	0,00	0,00	0,00	0,00	0,00	6.378,60	0,00%
Total Concepto 833 :	**6.378,60**	**6.378,60**	**0,00**	**0,00**	**0,00**	**0,00**	**0,00**	**6.378,60**	0,00%
	0,00	**0,00**	**0,00**	**0,00**	**0,00**	**0,00**	**0,00**	**6.378,60**	0,00%
Total Artículo 83 :	**6.378,60**	**6.378,60**	**0,00**	**0,00**	**0,00**	**0,00**	**0,00**	**6.378,60**	0,00%
	0,00	**0,00**	**0,00**	**0,00**	**0,00**	**0,00**	**0,00**	**6.378,60**	0,00%
Total Capítulo 8 :	**6.378,60**	**6.378,60**	**0,00**	**0,00**	**0,00**	**0,00**	**0,00**	**6.378,60**	0,00%
	0,00	**0,00**	**0,00**	**0,00**	**0,00**	**0,00**	**0,00**	**6.378,60**	0,00%
Total General:	**651.442,64**	**670.848,02**	**456.700,65**	**456.700,65**	**441.804,63**	**441.804,63**	**430.952,28**	**211.182,74**	68,08%
	19.405,38	**2.964,63**	**0,00**	**14.896,02**	**0,00**	**10.852,35**	**69,40**	**229.043,39**	65,86%

UDAL EUSKALTEGIA

DURANGO
Udala · Ayuntamiento

Udal Euskaltegia

AURREKONTU-GASTUAK
GASTOS PRESUPUESTARIOS
URTEKOAK
CORRIENTES

Sailkapena Partidaka
Clasificación por Partidas

2019/09/30

O.A.A. EUSKALTEGI MUNICIPAL - 2019

Estado de Situación del Presupuesto de Gastos por Económico/Funcional al 30/09/2019

Partida	Cto. Inicial	Cto. Definitivo	A	D	O	P	Pagos	Saldo	% Ejec. A
	Modificaciones	Cto. No Disp.	A Pendiente	D Pendiente	O Pendiente	P Pendiente	Reintergros	Reman.	% Ejec. O
N 61 3351 13001	420.020,34	426.746,07	108.601,00	108.601,00	108.601,00	108.601,00	108.601,00	318.145,07	25,45%
RETRIBUCIONES BASICAS PERSONAL LABORA	6.725,73	0,00	0,00	0,00	0,00	0,00	0,00	318.145,07	25,45%
Económico 13001 :	420.020,34	426.746,07	108.601,00	108.601,00	108.601,00	108.601,00	108.601,00	318.145,07	25,45%
	6.725,73	0,00	0,00	0,00	0,00	0,00	0,00	318.145,07	25,45%
N 61 3351 13002	0,00	0,00	163.150,98	163.150,98	163.150,98	163.150,98	163.150,98	-163.150,98	0,00%
RETRIBUCIONES COMPLEMENTARIAS PERSON	0,00	0,00	0,00	0,00	0,00	0,00	0,00	-163.150,98	0,00%
Económico 13002 :	0,00	0,00	163.150,98	163.150,98	163.150,98	163.150,98	163.150,98	-163.150,98	0,00%
	0,00	0,00	0,00	0,00	0,00	0,00	0,00	-163.150,98	0,00%
Total Concepto 130 :	**420.020,34**	**426.746,07**	**271.751,98**	**271.751,98**	**271.751,98**	**271.751,98**	**271.751,98**	**154.994,09**	63,68%
	6.725,73	**0,00**	**0,00**	**0,00**	**0,00**	**0,00**	**0,00**	**154.994,09**	63,68%
N 61 3351 13201	0,00	0,00	12.919,94	12.919,94	12.919,94	12.919,94	12.919,94	-12.919,94	0,00%
RETRIBUCIONES BASICAS PERSONAL INDEFIN	0,00	0,00	0,00	0,00	0,00	0,00	0,00	-12.919,94	0,00%
Económico 13201 :	0,00	0,00	12.919,94	12.919,94	12.919,94	12.919,94	12.919,94	-12.919,94	0,00%
	0,00	0,00	0,00	0,00	0,00	0,00	0,00	-12.919,94	0,00%
N 61 3351 13202	0,00	0,00	22.944,39	22.944,39	22.944,39	22.944,39	22.944,39	-22.944,39	0,00%
RETRIBUCIONES COMPLEM. PERSONAL INDEF	0,00	0,00	0,00	0,00	0,00	0,00	0,00	-22.944,39	0,00%
Económico 13202 :	0,00	0,00	22.944,39	22.944,39	22.944,39	22.944,39	22.944,39	-22.944,39	0,00%
	0,00	0,00	0,00	0,00	0,00	0,00	0,00	-22.944,39	0,00%
Total Concepto 132 :	**0,00**	**0,00**	**35.864,33**	**35.864,33**	**35.864,33**	**35.864,33**	**35.864,33**	**-35.864,33**	0,00%
	0,00	**0,00**	**0,00**	**0,00**	**0,00**	**0,00**	**0,00**	**-35.864,33**	0,00%
Total Artículo 13 :	**420.020,34**	**426.746,07**	**307.616,31**	**307.616,31**	**307.616,31**	**307.616,31**	**307.616,31**	**119.129,76**	72,08%
	6.725,73	**0,00**	**0,00**	**0,00**	**0,00**	**0,00**	**0,00**	**119.129,76**	72,08%
N 61 3351 14001	20.000,00	20.000,00	0,00	0,00	0,00	0,00	0,00	20.000,00	0,00%
OTROS GASTOS DE PERSONAL	0,00	0,00	0,00	0,00	0,00	0,00	0,00	20.000,00	0,00%
Económico 14001 :	20.000,00	20.000,00	0,00	0,00	0,00	0,00	0,00	20.000,00	0,00%
	0,00	0,00	0,00	0,00	0,00	0,00	0,00	20.000,00	0,00%
Total Concepto 140 :	**20.000,00**	**20.000,00**	**0,00**	**0,00**	**0,00**	**0,00**	**0,00**	**20.000,00**	0,00%
	0,00	**0,00**	**0,00**	**0,00**	**0,00**	**0,00**	**0,00**	**20.000,00**	0,00%
Total Artículo 14 :	**20.000,00**	**20.000,00**	**0,00**	**0,00**	**0,00**	**0,00**	**0,00**	**20.000,00**	0,00%
	0,00	**0,00**	**0,00**	**0,00**	**0,00**	**0,00**	**0,00**	**20.000,00**	0,00%
N 61 3351 16001	112.831,14	113.007,86	79.813,54	79.813,54	79.813,54	79.813,54	70.958,17	33.194,32	70,63%
SEGURIDAD SOCIAL LABORALES FIJOS	176,72	0,00	0,00	0,00	0,00	8.855,37	0,00	33.194,32	70,63%
Económico 16001 :	112.831,14	113.007,86	79.813,54	79.813,54	79.813,54	79.813,54	70.958,17	33.194,32	70,63%
	176,72	0,00	0,00	0,00	0,00	8.855,37	0,00	33.194,32	70,63%
N 61 3351 16004	8.432,21	8.432,21	0,00	0,00	0,00	0,00	0,00	8.432,21	0,00%
ELKARKIDETZA PERS. FUNCIONARIO	0,00	0,00	0,00	0,00	0,00	0,00	0,00	8.432,21	0,00%
Económico 16004 :	8.432,21	8.432,21	0,00	0,00	0,00	0,00	0,00	8.432,21	0,00%
	0,00	0,00	0,00	0,00	0,00	0,00	0,00	8.432,21	0,00%

Partida	Cto. Inicial	Cto. Definitivo	A	D	O	P	Pagos	Saldo	% Ejec. A
	Modificaciones	Cto. No Disp.	A Pendiente	D Pendiente	O Pendiente	P Pendiente	Reintergros	Reman.	% Ejec. O
N 61 3351 16007	0,00	0,00	11.502,09	11.502,09	11.502,09	11.502,09	10.224,08	-11.502,09	0,00%
SEGURIDAD SOCIAL INDEFINIDOS NO FIJOS	0,00	0,00	0,00	0,00	0,00	1.278,01	0,00	-11.502,09	0,00%
Económico 16007 :	0,00	0,00	11.502,09	11.502,09	11.502,09	11.502,09	10.224,08	-11.502,09	0,00%
	0,00	0,00	0,00	0,00	0,00	1.278,01	0,00	-11.502,09	0,00%
N 61 3351 16009	2.750,00	2.750,00	3.774,43	3.774,43	3.774,43	3.774,43	3.774,43	-1.024,43	137,25%
SEGUROS DE VIDA, ACCIDENTE E INVALIDEZ	0,00	0,00	0,00	0,00	0,00	0,00	0,00	-1.024,43	137,25%
Económico 16009 :	2.750,00	2.750,00	3.774,43	3.774,43	3.774,43	3.774,43	3.774,43	-1.024,43	137,25%
	0,00	0,00	0,00	0,00	0,00	0,00	0,00	-1.024,43	137,25%
N 61 3351 16011	0,00	0,00	6.162,60	6.162,60	6.162,60	6.162,60	5.546,34	-6.162,60	0,00%
ELKARKIDETZA PERSONAL LABORAL FIJO	0,00	0,00	0,00	0,00	0,00	616,26	0,00	-6.162,60	0,00%
Económico 16011 :	0,00	0,00	6.162,60	6.162,60	6.162,60	6.162,60	5.546,34	-6.162,60	0,00%
	0,00	0,00	0,00	0,00	0,00	616,26	0,00	-6.162,60	0,00%
N 61 3351 16013	0,00	0,00	1.027,10	1.027,10	1.027,10	1.027,10	924,39	-1.027,10	0,00%
ELKARKIDETZA PERSONAL INDEFINIDO NO FIJ	0,00	0,00	0,00	0,00	0,00	102,71	0,00	-1.027,10	0,00%
Económico 16013 :	0,00	0,00	1.027,10	1.027,10	1.027,10	1.027,10	924,39	-1.027,10	0,00%
	0,00	0,00	0,00	0,00	0,00	102,71	0,00	-1.027,10	0,00%
Total Concepto 160 :	**124.013,35**	**124.190,07**	**102.279,76**	**102.279,76**	**102.279,76**	**102.279,76**	**91.427,41**	**21.910,31**	82,36%
	176,72	**0,00**	**0,00**	**0,00**	**0,00**	**10.852,35**	**0,00**	**21.910,31**	82,36%
N 61 3351 16301	3.000,00	3.000,00	400,16	400,16	400,16	400,16	400,16	2.599,84	13,34%
FORMACION PERSONAL LABORAL	0,00	0,00	0,00	0,00	0,00	0,00	69,40	2.599,84	13,34%
Económico 16301 :	3.000,00	3.000,00	400,16	400,16	400,16	400,16	400,16	2.599,84	13,34%
	0,00	0,00	0,00	0,00	0,00	0,00	69,40	2.599,84	13,34%
Total Concepto 163 :	**3.000,00**	**3.000,00**	**400,16**	**400,16**	**400,16**	**400,16**	**400,16**	**2.599,84**	13,34%
	0,00	**0,00**	**0,00**	**0,00**	**0,00**	**0,00**	**69,40**	**2.599,84**	13,34%
Total Artículo 16 :	**127.013,35**	**127.190,07**	**102.679,92**	**102.679,92**	**102.679,92**	**102.679,92**	**91.827,57**	**24.510,15**	80,73%
	176,72	**0,00**	**0,00**	**0,00**	**0,00**	**10.852,35**	**69,40**	**24.510,15**	80,73%
Total Capítulo 1 :	**567.033,69**	**573.936,14**	**410.296,23**	**410.296,23**	**410.296,23**	**410.296,23**	**399.443,88**	**163.639,91**	71,49%
	6.902,45	**0,00**	**0,00**	**0,00**	**0,00**	**10.852,35**	**69,40**	**163.639,91**	71,49%
N 61 3351 21101	10.000,00	10.000,00	0,00	0,00	0,00	0,00	0,00	10.000,00	0,00%
REPARACION, MANTENIMIENTO Y CONSERVA	0,00	0,00	0,00	0,00	0,00	0,00	0,00	10.000,00	0,00%
Económico 21101 :	10.000,00	10.000,00	0,00	0,00	0,00	0,00	0,00	10.000,00	0,00%
	0,00	0,00	0,00	0,00	0,00	0,00	0,00	10.000,00	0,00%
Total Concepto 211 :	**10.000,00**	**10.000,00**	**0,00**	**0,00**	**0,00**	**0,00**	**0,00**	**10.000,00**	0,00%
	0,00	**0,00**	**0,00**	**0,00**	**0,00**	**0,00**	**0,00**	**10.000,00**	0,00%
N 61 3351 21401	2.200,00	2.200,00	937,04	937,04	937,04	937,04	937,04	1.262,96	42,59%
REPARACION, MANTENIMIENTO Y CONSERVA	0,00	0,00	0,00	0,00	0,00	0,00	0,00	1.262,96	42,59%
Económico 21401 :	2.200,00	2.200,00	937,04	937,04	937,04	937,04	937,04	1.262,96	42,59%
	0,00	0,00	0,00	0,00	0,00	0,00	0,00	1.262,96	42,59%
Total Concepto 214 :	**2.200,00**	**2.200,00**	**937,04**	**937,04**	**937,04**	**937,04**	**937,04**	**1.262,96**	42,59%
	0,00	**0,00**	**0,00**	**0,00**	**0,00**	**0,00**	**0,00**	**1.262,96**	42,59%
Total Artículo 21 :	**12.200,00**	**12.200,00**	**937,04**	**937,04**	**937,04**	**937,04**	**937,04**	**11.262,96**	7,68%
	0,00	**0,00**	**0,00**	**0,00**	**0,00**	**0,00**	**0,00**	**11.262,96**	7,68%

Partida	Cto. Inicial	Cto. Definitivo	A	D	O	P	Pagos	Saldo	% Ejec. A
	Modificaciones	Cto. No Disp.	A Pendiente	D Pendiente	O Pendiente	P Pendiente	Reintergros	Reman.	% Ejec. O
N 61 3351 22001	1.800,00	1.800,00	330,51	330,51	330,51	330,51	330,51	1.469,49	18,36%
MATERIAL DE OFICINA NO INVENTARIABLE	0,00	0,00	0,00	0,00	0,00	0,00	0,00	1.469,49	18,36%
Económico 22001 :	1.800,00	1.800,00	330,51	330,51	330,51	330,51	330,51	1.469,49	18,36%
	0,00	0,00	0,00	0,00	0,00	0,00	0,00	1.469,49	18,36%
N 61 3351 22002	2.500,00	2.500,00	1.455,05	1.455,05	1.455,05	1.455,05	1.455,05	1.044,95	58,20%
PRENSA, REVISTAS Y OTRAS PUBLICACIONES	0,00	0,00	0,00	0,00	0,00	0,00	0,00	1.044,95	58,20%
Económico 22002 :	2.500,00	2.500,00	1.455,05	1.455,05	1.455,05	1.455,05	1.455,05	1.044,95	58,20%
	0,00	0,00	0,00	0,00	0,00	0,00	0,00	1.044,95	58,20%
N 61 3351 22004	3.000,00	3.000,00	1.922,38	1.922,38	1.922,38	1.922,38	1.922,38	1.077,62	64,08%
FOTOCOPIADORAS	0,00	0,00	0,00	0,00	0,00	0,00	0,00	1.077,62	64,08%
Económico 22004 :	3.000,00	3.000,00	1.922,38	1.922,38	1.922,38	1.922,38	1.922,38	1.077,62	64,08%
	0,00	0,00	0,00	0,00	0,00	0,00	0,00	1.077,62	64,08%
Total Concepto 220 :	**7.300,00**	**7.300,00**	**3.707,94**	**3.707,94**	**3.707,94**	**3.707,94**	**3.707,94**	**3.592,06**	50,79%
	0,00	**0,00**	**0,00**	**0,00**	**0,00**	**0,00**	**0,00**	**3.592,06**	50,79%
N 61 3351 22101	7.200,00	7.200,00	4.235,37	4.235,37	4.235,37	4.235,37	4.235,37	0,00	58,82%
ENERGIA ELECTRICA	0,00	2.964,63	0,00	0,00	0,00	0,00	0,00	2.964,63	58,82%
Económico 22101 :	7.200,00	7.200,00	4.235,37	4.235,37	4.235,37	4.235,37	4.235,37	0,00	58,82%
	0,00	2.964,63	0,00	0,00	0,00	0,00	0,00	2.964,63	58,82%
N 61 3351 22102	50,00	50,00	0,00	0,00	0,00	0,00	0,00	50,00	0,00%
SUMINISTRO DE AGUA	0,00	0,00	0,00	0,00	0,00	0,00	0,00	50,00	0,00%
Económico 22102 :	50,00	50,00	0,00	0,00	0,00	0,00	0,00	50,00	0,00%
	0,00	0,00	0,00	0,00	0,00	0,00	0,00	50,00	0,00%
N 61 3351 22109	625,00	625,00	367,50	367,50	367,50	367,50	367,50	257,50	58,80%
PRODUCTOS DE LIMPIEZA Y ASEO	0,00	0,00	0,00	0,00	0,00	0,00	0,00	257,50	58,80%
Económico 22109 :	625,00	625,00	367,50	367,50	367,50	367,50	367,50	257,50	58,80%
	0,00	0,00	0,00	0,00	0,00	0,00	0,00	257,50	58,80%
N 61 3351 22110	3.000,00	3.000,00	769,47	769,47	769,47	769,47	769,47	2.230,53	25,65%
MATERIAL TECNICO Y ESPECIAL	0,00	0,00	0,00	0,00	0,00	0,00	0,00	2.230,53	25,65%
Económico 22110 :	3.000,00	3.000,00	769,47	769,47	769,47	769,47	769,47	2.230,53	25,65%
	0,00	0,00	0,00	0,00	0,00	0,00	0,00	2.230,53	25,65%
Total Concepto 221 :	**10.875,00**	**10.875,00**	**5.372,34**	**5.372,34**	**5.372,34**	**5.372,34**	**5.372,34**	**2.538,03**	49,40%
	0,00	**2.964,63**	**0,00**	**0,00**	**0,00**	**0,00**	**0,00**	**5.502,66**	49,40%
N 61 3351 22201	200,00	200,00	74,51	74,51	74,51	74,51	74,51	125,49	37,26%
TELEFONO	0,00	0,00	0,00	0,00	0,00	0,00	0,00	125,49	37,26%
Económico 22201 :	200,00	200,00	74,51	74,51	74,51	74,51	74,51	125,49	37,26%
	0,00	0,00	0,00	0,00	0,00	0,00	0,00	125,49	37,26%
Total Concepto 222 :	**200,00**	**200,00**	**74,51**	**74,51**	**74,51**	**74,51**	**74,51**	**125,49**	37,26%
	0,00	**0,00**	**0,00**	**0,00**	**0,00**	**0,00**	**0,00**	**125,49**	37,26%
N 61 3351 22301	200,00	200,00	10,00	10,00	10,00	10,00	10,00	190,00	5,00%
TRANSPORTES	0,00	0,00	0,00	0,00	0,00	0,00	0,00	190,00	5,00%
Económico 22301 :	200,00	200,00	10,00	10,00	10,00	10,00	10,00	190,00	5,00%
	0,00	0,00	0,00	0,00	0,00	0,00	0,00	190,00	5,00%

Partida	Cto. Inicial	Cto. Definitivo	A	D	O	P	Pagos	Saldo	% Ejec. A
	Modificaciones	Cto. No Disp.	A Pendiente	D Pendiente	O Pendiente	P Pendiente	Reintergros	Reman.	% Ejec. O
Total Concepto 223 :	**200,00**	**200,00**	**10,00**	**10,00**	**10,00**	**10,00**	**10,00**	**190,00**	5,00%
	0,00	**0,00**	**0,00**	**0,00**	**0,00**	**0,00**	**0,00**	**190,00**	5,00%
N 61 3351 22403	475,00	475,00	461,40	461,40	461,40	461,40	461,40	13,60	97,14%
SEGUROS RESPONSABILIDAD CIVIL	0,00	0,00	0,00	0,00	0,00	0,00	0,00	13,60	97,14%
Económico 22403 :	475,00	475,00	461,40	461,40	461,40	461,40	461,40	13,60	97,14%
	0,00	0,00	0,00	0,00	0,00	0,00	0,00	13,60	97,14%
Total Concepto 224 :	**475,00**	**475,00**	**461,40**	**461,40**	**461,40**	**461,40**	**461,40**	**13,60**	97,14%
	0,00	**0,00**	**0,00**	**0,00**	**0,00**	**0,00**	**0,00**	**13,60**	97,14%
N 61 3351 22603	4.500,00	4.500,00	1.895,84	1.895,84	1.895,84	1.895,84	1.895,84	2.604,16	42,13%
PUBLICIDAD Y PROPAGANDA	0,00	0,00	0,00	0,00	0,00	0,00	0,00	2.604,16	42,13%
Económico 22603 :	4.500,00	4.500,00	1.895,84	1.895,84	1.895,84	1.895,84	1.895,84	2.604,16	42,13%
	0,00	0,00	0,00	0,00	0,00	0,00	0,00	2.604,16	42,13%
N 61 3351 22604	0,00	6.624,75	0,00	0,00	0,00	0,00	0,00	6.624,75	0,00%
GASTOS JURIDICOS	6.624,75	0,00	0,00	0,00	0,00	0,00	0,00	6.624,75	0,00%
Económico 22604 :	0,00	6.624,75	0,00	0,00	0,00	0,00	0,00	6.624,75	0,00%
	6.624,75	0,00	0,00	0,00	0,00	0,00	0,00	6.624,75	0,00%
N 61 3351 22607	2.800,00	2.800,00	526,98	526,98	526,98	526,98	526,98	2.273,02	18,82%
ACTIVIDADES CULTURALES VARIAS	0,00	0,00	0,00	0,00	0,00	0,00	0,00	2.273,02	18,82%
Económico 22607 :	2.800,00	2.800,00	526,98	526,98	526,98	526,98	526,98	2.273,02	18,82%
	0,00	0,00	0,00	0,00	0,00	0,00	0,00	2.273,02	18,82%
N 61 3351 22699	1.500,00	1.500,00	2.692,32	2.692,32	2.692,32	2.692,32	2.692,32	-1.192,32	179,49%
OTROS GASTOS DIVERSOS	0,00	0,00	0,00	0,00	0,00	0,00	0,00	-1.192,32	179,49%
Económico 22699 :	1.500,00	1.500,00	2.692,32	2.692,32	2.692,32	2.692,32	2.692,32	-1.192,32	179,49%
	0,00	0,00	0,00	0,00	0,00	0,00	0,00	-1.192,32	179,49%
Total Concepto 226 :	**8.800,00**	**15.424,75**	**5.115,14**	**5.115,14**	**5.115,14**	**5.115,14**	**5.115,14**	**10.309,61**	33,16%
	6.624,75	**0,00**	**0,00**	**0,00**	**0,00**	**0,00**	**0,00**	**10.309,61**	33,16%
N 61 3351 22701	29.880,35	29.880,35	29.792,04	29.792,04	14.896,02	14.896,02	14.896,02	88,31	99,70%
LIMPIEZA	0,00	0,00	0,00	14.896,02	0,00	0,00	0,00	14.984,33	49,85%
Económico 22701 :	29.880,35	29.880,35	29.792,04	29.792,04	14.896,02	14.896,02	14.896,02	88,31	99,70%
	0,00	0,00	0,00	14.896,02	0,00	0,00	0,00	14.984,33	49,85%
N 61 3351 22707	6.000,00	6.000,00	737,06	737,06	737,06	737,06	737,06	5.262,94	12,28%
ESTUDIOS Y TRABAJOS TECNICOS	0,00	0,00	0,00	0,00	0,00	0,00	0,00	5.262,94	12,28%
Económico 22707 :	6.000,00	6.000,00	737,06	737,06	737,06	737,06	737,06	5.262,94	12,28%
	0,00	0,00	0,00	0,00	0,00	0,00	0,00	5.262,94	12,28%
Total Concepto 227 :	**35.880,35**	**35.880,35**	**30.529,10**	**30.529,10**	**15.633,08**	**15.633,08**	**15.633,08**	**5.351,25**	85,09%
	0,00	**0,00**	**0,00**	**14.896,02**	**0,00**	**0,00**	**0,00**	**20.247,27**	43,57%
Total Artículo 22 :	**63.730,35**	**70.355,10**	**45.270,43**	**45.270,43**	**30.374,41**	**30.374,41**	**30.374,41**	**22.120,04**	64,35%
	6.624,75	**2.964,63**	**0,00**	**14.896,02**	**0,00**	**0,00**	**0,00**	**39.980,69**	43,17%
N 61 3351 23001	600,00	600,00	121,35	121,35	121,35	121,35	121,35	478,65	20,23%
DIETAS, LOCOMOCION Y TRASLADO DEL PER	0,00	0,00	0,00	0,00	0,00	0,00	0,00	478,65	20,23%
Económico 23001 :	600,00	600,00	121,35	121,35	121,35	121,35	121,35	478,65	20,23%
	0,00	0,00	0,00	0,00	0,00	0,00	0,00	478,65	20,23%

Partida	Cto. Inicial	Cto. Definitivo	A	D	O	P	Pagos	Saldo	% Ejec. A
	Modificaciones	Cto. No Disp.	A Pendiente	D Pendiente	O Pendiente	P Pendiente	Reintergros	Reman.	% Ejec. O
Total Concepto 230 :	**600,00**	**600,00**	**121,35**	**121,35**	**121,35**	**121,35**	**121,35**	**478,65**	20,23%
	0,00	**0,00**	**0,00**	**0,00**	**0,00**	**0,00**	**0,00**	**478,65**	20,23%
Total Artículo 23 :	**600,00**	**600,00**	**121,35**	**121,35**	**121,35**	**121,35**	**121,35**	**478,65**	20,23%
	0,00	**0,00**	**0,00**	**0,00**	**0,00**	**0,00**	**0,00**	**478,65**	20,23%
Total Capítulo 2 :	**76.530,35**	**83.155,10**	**46.328,82**	**46.328,82**	**31.432,80**	**31.432,80**	**31.432,80**	**33.861,65**	55,71%
	6.624,75	**2.964,63**	**0,00**	**14.896,02**	**0,00**	**0,00**	**0,00**	**51.722,30**	37,80%
N 61 3351 48105	1.500,00	1.500,00	75,60	75,60	75,60	75,60	75,60	1.424,40	5,04%
BECAS	0,00	0,00	0,00	0,00	0,00	0,00	0,00	1.424,40	5,04%
Económico 48105 :	1.500,00	1.500,00	75,60	75,60	75,60	75,60	75,60	1.424,40	5,04%
	0,00	0,00	0,00	0,00	0,00	0,00	0,00	1.424,40	5,04%
Total Concepto 481 :	**1.500,00**	**1.500,00**	**75,60**	**75,60**	**75,60**	**75,60**	**75,60**	**1.424,40**	5,04%
	0,00	**0,00**	**0,00**	**0,00**	**0,00**	**0,00**	**0,00**	**1.424,40**	5,04%
Total Artículo 48 :	**1.500,00**	**1.500,00**	**75,60**	**75,60**	**75,60**	**75,60**	**75,60**	**1.424,40**	5,04%
	0,00	**0,00**	**0,00**	**0,00**	**0,00**	**0,00**	**0,00**	**1.424,40**	5,04%
Total Capítulo 4 :	**1.500,00**	**1.500,00**	**75,60**	**75,60**	**75,60**	**75,60**	**75,60**	**1.424,40**	5,04%
	0,00	**0,00**	**0,00**	**0,00**	**0,00**	**0,00**	**0,00**	**1.424,40**	5,04%
N 61 3351 62601	0,00	5.878,18	0,00	0,00	0,00	0,00	0,00	5.878,18	0,00%
EQUIPOS PROCESOS INFORMACION. EUSKAL	5.878,18	0,00	0,00	0,00	0,00	0,00	0,00	5.878,18	0,00%
Económico 62601 :	0,00	5.878,18	0,00	0,00	0,00	0,00	0,00	5.878,18	0,00%
	5.878,18	0,00	0,00	0,00	0,00	0,00	0,00	5.878,18	0,00%
Total Concepto 626 :	**0,00**	**5.878,18**	**0,00**	**0,00**	**0,00**	**0,00**	**0,00**	**5.878,18**	0,00%
	5.878,18	**0,00**	**0,00**	**0,00**	**0,00**	**0,00**	**0,00**	**5.878,18**	0,00%
Total Artículo 62 :	**0,00**	**5.878,18**	**0,00**	**0,00**	**0,00**	**0,00**	**0,00**	**5.878,18**	0,00%
	5.878,18	**0,00**	**0,00**	**0,00**	**0,00**	**0,00**	**0,00**	**5.878,18**	0,00%
Total Capítulo 6 :	**0,00**	**5.878,18**	**0,00**	**0,00**	**0,00**	**0,00**	**0,00**	**5.878,18**	0,00%
	5.878,18	**0,00**	**0,00**	**0,00**	**0,00**	**0,00**	**0,00**	**5.878,18**	0,00%
N 61 3351 83301	6.378,60	6.378,60	0,00	0,00	0,00	0,00	0,00	6.378,60	0,00%
CONCESION DE ANTICIPOS AL PERSONAL	0,00	0,00	0,00	0,00	0,00	0,00	0,00	6.378,60	0,00%
Económico 83301 :	6.378,60	6.378,60	0,00	0,00	0,00	0,00	0,00	6.378,60	0,00%
	0,00	0,00	0,00	0,00	0,00	0,00	0,00	6.378,60	0,00%
Total Concepto 833 :	**6.378,60**	**6.378,60**	**0,00**	**0,00**	**0,00**	**0,00**	**0,00**	**6.378,60**	0,00%
	0,00	**0,00**	**0,00**	**0,00**	**0,00**	**0,00**	**0,00**	**6.378,60**	0,00%
Total Artículo 83 :	**6.378,60**	**6.378,60**	**0,00**	**0,00**	**0,00**	**0,00**	**0,00**	**6.378,60**	0,00%
	0,00	**0,00**	**0,00**	**0,00**	**0,00**	**0,00**	**0,00**	**6.378,60**	0,00%
Total Capítulo 8 :	**6.378,60**	**6.378,60**	**0,00**	**0,00**	**0,00**	**0,00**	**0,00**	**6.378,60**	0,00%
	0,00	**0,00**	**0,00**	**0,00**	**0,00**	**0,00**	**0,00**	**6.378,60**	0,00%
Total General:	**651.442,64**	**670.848,02**	**456.700,65**	**456.700,65**	**441.804,63**	**441.804,63**	**430.952,28**	**211.182,74**	68,08%
	19.405,38	**2.964,63**	**0,00**	**14.896,02**	**0,00**	**10.852,35**	**69,40**	**229.043,39**	65,86%

UDAL EUSKALTEGIA

DURANGO
Udala · Ayuntamiento

Udal Euskaltegia

AURREKONTU-GASTUAK
GASTOS PRESUPUESTARIOS
URTEKOAK
CORRIENTES

Aurrekontu-gauzapenaren grafikoa
Gráfico de ejecución Presupuestaria

2019/09/30

O.A.A. EUSKALTEGI MUNICIPAL - 2019

Estado de Situación del Presupuesto de Gastos

Ppto. Inicial	Ppto.Definitivo	A	D	O	P	RP	Credito Disponible	% Disponibilidad	Ind. Modificacio	Ind. Ejec. Pptario.	Ind. Pagos
Modificac.	RC Pend.					Reintegros					
651.442,64	670.848,02	456.700,65	456.700,65	441.804,63	441.804,63	430.952,28	211.182,74	31,48	2,98%	65,86%	97,54%
19.405,38	2.964,63					69,40					

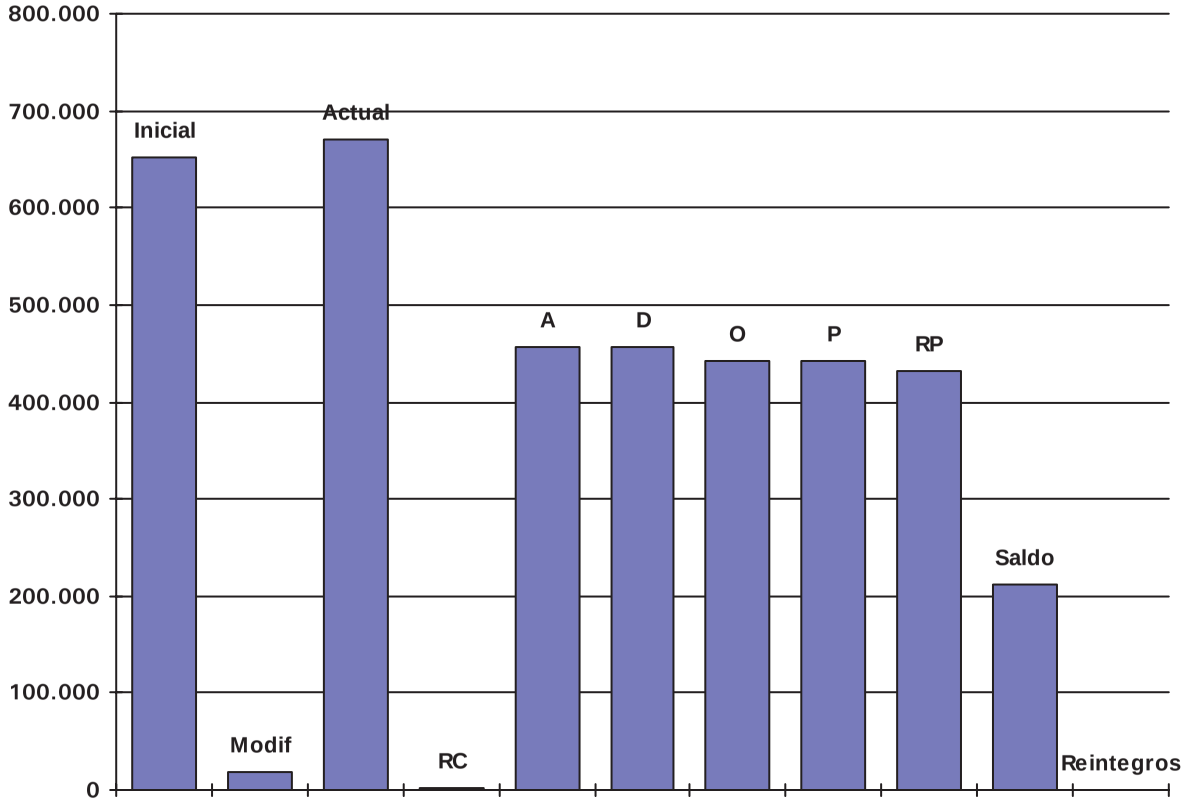

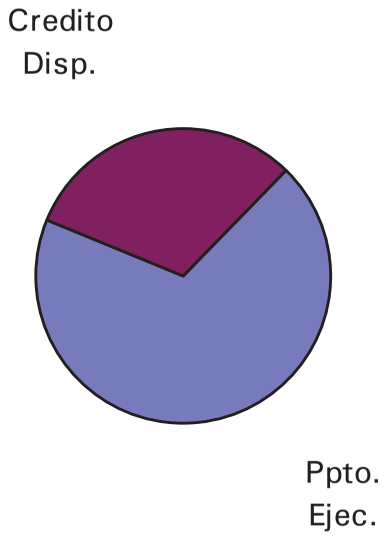

UDAL EUSKALTEGIA

DURANGO
Udala · Ayuntamiento

Udal Euskaltegia

AURREKONTU-GASTUAK
GASTOS PRESUPUESTARIOS
URTEKOAK
CORRIENTES

Kreditu-aldaketak
Modificaciones de crédito

2019/09/30

O.A.A. EUSKALTEGI MUNICIPAL - 2019

Modificaciones de crédito del Presupuesto de Gastos 2019

Inicial	Habilitaciones de crédito	Incorporaciones de crédito	Bajas por anulación	Transferencias de créditos	Créditos adicionales	Total Modificaciones	Definitivo
2019.61.3351.13001. - RETRIBUCIONES BASICAS PERSONAL LABORAL							
420.020,34	0,00	0,00	0,00	0,00	6.725,73	6.725,73	426.746,07
				0,00			
2019.61.3351.13002. - RETRIBUCIONES COMPLEMENTARIAS PERSONAL LABORAL							
0,00	0,00	0,00	0,00	0,00	0,00	0,00	0,00
				0,00			
2019.61.3351.13201. - RETRIBUCIONES BASICAS PERSONAL INDEFINIDO NO FIJO							
0,00	0,00	0,00	0,00	0,00	0,00	0,00	0,00
				0,00			
2019.61.3351.13202. - RETRIBUCIONES COMPLEM. PERSONAL INDEFINIDO NO FIJO							
0,00	0,00	0,00	0,00	0,00	0,00	0,00	0,00
				0,00			
2019.61.3351.14001. - OTROS GASTOS DE PERSONAL							
20.000,00	0,00	0,00	0,00	0,00	0,00	0,00	20.000,00
				0,00			
2019.61.3351.16001. - SEGURIDAD SOCIAL LABORALES FIJOS							
112.831,14	0,00	0,00	0,00	0,00	176,72	176,72	113.007,86
				0,00			
2019.61.3351.16004. - ELKARKIDETZA PERS. FUNCIONARIO							
8.432,21	0,00	0,00	0,00	0,00	0,00	0,00	8.432,21
				0,00			
2019.61.3351.16007. - SEGURIDAD SOCIAL INDEFINIDOS NO FIJOS							
0,00	0,00	0,00	0,00	0,00	0,00	0,00	0,00
				0,00			
2019.61.3351.16009. - SEGUROS DE VIDA, ACCIDENTE E INVALIDEZ							
2.750,00	0,00	0,00	0,00	0,00	0,00	0,00	2.750,00
				0,00			
2019.61.3351.16011. - ELKARKIDETZA PERSONAL LABORAL FIJO							
0,00	0,00	0,00	0,00	0,00	0,00	0,00	0,00
				0,00			
2019.61.3351.16013. - ELKARKIDETZA PERSONAL INDEFINIDO NO FIJO							
0,00	0,00	0,00	0,00	0,00	0,00	0,00	0,00
				0,00			
2019.61.3351.16301. - FORMACION PERSONAL LABORAL							
3.000,00	0,00	0,00	0,00	0,00	0,00	0,00	3.000,00
				0,00			
1							
567.033,69	0,00	0,00	0,00	0,00	6.902,45	6.902,45	573.936,14
				0,00			
2019.61.3351.21101. - REPARACION, MANTENIMIENTO Y CONSERVACION DE EDIFIC							
10.000,00	0,00	0,00	0,00	0,00	0,00	0,00	10.000,00
				0,00			
2019.61.3351.21401. - REPARACION, MANTENIMIENTO Y CONSERVACION DE MOBIL.							
2.200,00	0,00	0,00	0,00	0,00	0,00	0,00	2.200,00
				0,00			
2019.61.3351.22001. - MATERIAL DE OFICINA NO INVENTARIABLE							
1.800,00	0,00	0,00	0,00	0,00	0,00	0,00	1.800,00
				0,00			
2019.61.3351.22002. - PRENSA, REVISTAS Y OTRAS PUBLICACIONES							
2.500,00	0,00	0,00	0,00	0,00	0,00	0,00	2.500,00
				0,00			
2019.61.3351.22004. - FOTOCOPIADORAS							
3.000,00	0,00	0,00	0,00	0,00	0,00	0,00	3.000,00
				0,00			
2019.61.3351.22101. - ENERGIA ELECTRICA							
7.200,00	0,00	0,00	0,00	0,00	0,00	0,00	7.200,00
				0,00			
2019.61.3351.22102. - SUMINISTRO DE AGUA							
50,00	0,00	0,00	0,00	0,00	0,00	0,00	50,00
				0,00			
2019.61.3351.22109. - PRODUCTOS DE LIMPIEZA Y ASEO							
625,00	0,00	0,00	0,00	0,00	0,00	0,00	625,00
				0,00			

Inicial	Habilitaciones de crédito	Incorporaciones de crédito	Bajas por anulación	Transferencias de créditos	Créditos adicionales	Total Modificaciones	Definitivo
2019.61.3351.22110. - MATERIAL TECNICO Y ESPECIAL							
3.000,00	0,00	0,00	0,00	0,00	0,00	0,00	3.000,00
				0,00			
2019.61.3351.22201. - TELEFONO							
200,00	0,00	0,00	0,00	0,00	0,00	0,00	200,00
				0,00			
2019.61.3351.22301. - TRANSPORTES							
200,00	0,00	0,00	0,00	0,00	0,00	0,00	200,00
				0,00			
2019.61.3351.22403. - SEGUROS RESPONSABILIDAD CIVIL							
475,00	0,00	0,00	0,00	0,00	0,00	0,00	475,00
				0,00			
2019.61.3351.22603. - PUBLICIDAD Y PROPAGANDA							
4.500,00	0,00	0,00	0,00	0,00	0,00	0,00	4.500,00
				0,00			
2019.61.3351.22604. - GASTOS JURIDICOS							
0,00	0,00	0,00	0,00	0,00	6.624,75	6.624,75	6.624,75
				0,00			
2019.61.3351.22607. - ACTIVIDADES CULTURALES VARIAS							
2.800,00	0,00	0,00	0,00	0,00	0,00	0,00	2.800,00
				0,00			
2019.61.3351.22699. - OTROS GASTOS DIVERSOS							
1.500,00	0,00	0,00	0,00	0,00	0,00	0,00	1.500,00
				0,00			
2019.61.3351.22701. - LIMPIEZA							
29.880,35	0,00	0,00	0,00	0,00	0,00	0,00	29.880,35
				0,00			
2019.61.3351.22707. - ESTUDIOS Y TRABAJOS TECNICOS							
6.000,00	0,00	0,00	0,00	0,00	0,00	0,00	6.000,00
				0,00			
2019.61.3351.23001. - DIETAS, LOCOMOCION Y TRASLADO DEL PERSONAL							
600,00	0,00	0,00	0,00	0,00	0,00	0,00	600,00
				0,00			
2							
76.530,35	0,00	0,00	0,00	0,00	6.624,75	6.624,75	83.155,10
				0,00			
2019.61.3351.48105. - BECAS							
1.500,00	0,00	0,00	0,00	0,00	0,00	0,00	1.500,00
				0,00			
4							
1.500,00	0,00	0,00	0,00	0,00	0,00	0,00	1.500,00
				0,00			
2019.61.3351.62601. - EQUIPOS PROCESOS INFORMACION. EUSKALTEGI							
0,00	0,00	0,00	0,00	0,00	5.878,18	5.878,18	5.878,18
				0,00			
6							
0,00	0,00	0,00	0,00	0,00	5.878,18	5.878,18	5.878,18
				0,00			
2019.61.3351.83301. - CONCESION DE ANTICIPOS AL PERSONAL							
6.378,60	0,00	0,00	0,00	0,00	0,00	0,00	6.378,60
				0,00			
8							
6.378,60	0,00	0,00	0,00	0,00	0,00	0,00	6.378,60
				0,00			

Total General

Inicial	Habilitaciones de crédito	Incorporaciones de crédito	Bajas por anulación	Transferencias de créditos	Créditos adicionales	Total Modificaciones	Definitivo
651.442,64	0,00	0,00	0,00	0,00	19.405,38	19.405,38	670.848,02
				0,00			

UDAL EUSKALTEGIA

DURANGO
Udala · Ayuntamiento

Udal Euskaltegia

AURREKONTU-GASTUAK
GASTOS PRESUPUESTARIOS
URTEKOAK
CORRIENTES

Kreditu-aldaketen grafikoa
Gráfico de modificaciones de crédito

2019/09/30

O.A.A. EUSKALTEGI MUNICIPAL - 2019

MODIFICACIONES PRESUPUESTARIAS (GASTOS)

30-urr-19

Credito Inicial	Credito Modificaciones	Credito Total	Credito Extraordinario	Credito Suplemento	Ampliacion Credito	Tranf. Positivas	Transf. Negativas	Inc. Remanente	Credito Gene.	Bajas
651.442,64	19.405,38	670.848,02	19.405,38	0,00	0,00	0,00	0,00	0,00	0,00	0,00

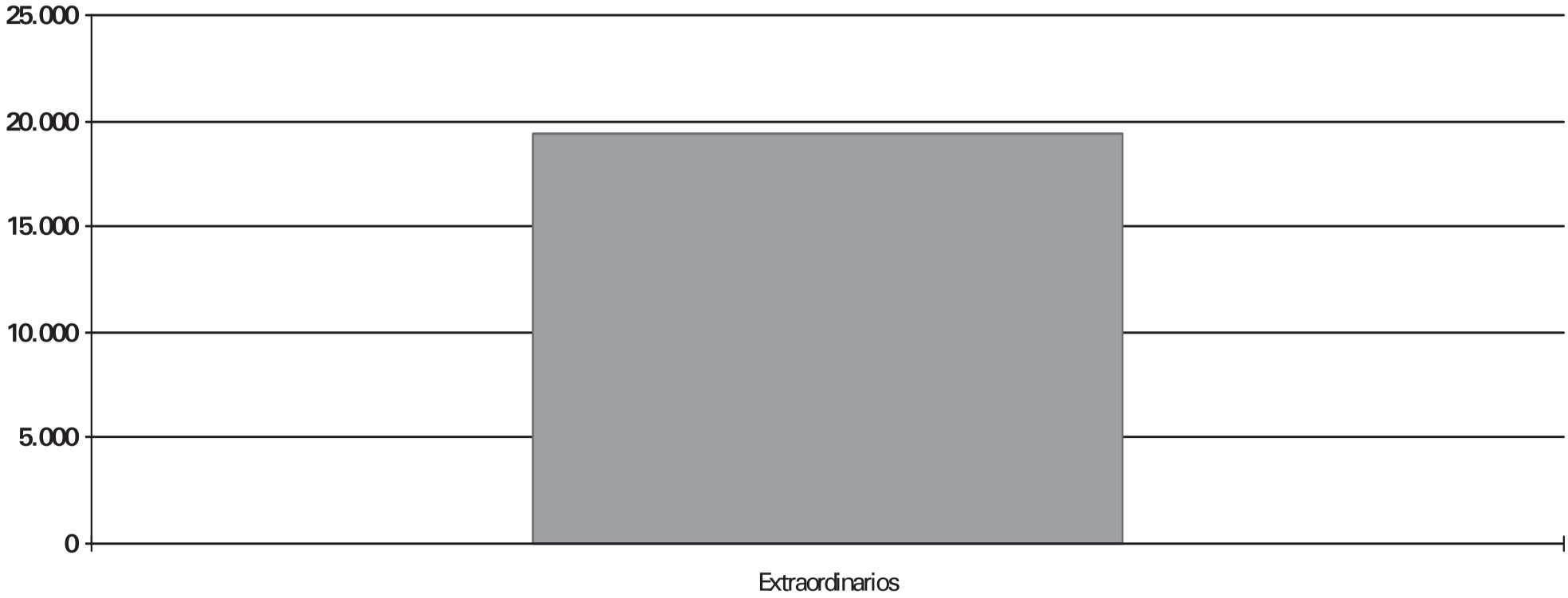

UDAL EUSKALTEGIA

DURANGO
Udala · Ayuntamiento

Udal Euskaltegia

AURREKONTU-GASTUAK
GASTOS PRESUPUESTARIOS
ITXITAKOAK
CERRADOS

Urtea/Partida
Año/Partida

2019/09/30

O.A.A. EUSKALTEGI MUNICIPAL - 2019

ESTADO DE LOS PRESUPUESTOS CERRADOS DE GASTOS A DIA 30/09/2019

PARTIDA	SALDO INICIAL A 1 DE ENERO	RECTIFICACIONES	TOTALES		
	Obligaciones	Obligaciones	Obligaciones	Pagos Ordenados	O's Pendientes
	Pagos	Pagos	Pagos	Pagos Realizados	P's Pendientes
2018					
61 3351 16001	0,00	0,00	0,00	0,00	0,00
SEGURIDAD SOCIAL LABORALES FIJOS	0,00	0,00	0,00	8.200,30	-8.200,30
61 3351 16007	0,00	0,00	0,00	0,00	0,00
SEGURIDAD SOCIAL INDEFINIDOS NO FIJOS	0,00	0,00	0,00	1.175,34	-1.175,34
61 3351 16011	0,00	0,00	0,00	0,00	0,00
ELKARKIDETZA PERSONAL LABORAL FIJO	0,00	0,00	0,00	1.214,40	-1.214,40
61 3351 16013	0,00	0,00	0,00	0,00	0,00
ELKARKIDETZA PERSONAL INDEFINIDO NO	0,00	0,00	0,00	202,40	-202,40
Total Ppto: 2018	**0,00**	**0,00**	**0,00**	**0,00**	**0,00**
	0,00	**0,00**	**0,00**	**10.792,44**	**-10.792,44**
Total General:	**0,00**	**0,00**	**0,00**	**0,00**	**0,00**
	0,00	**0,00**	**0,00**	**10.792,44**	**-10.792,44**

UDAL EUSKALTEGIA

DURANGO
Udala · Ayuntamiento

Udal Euskaltegia

AURREKONTUZKOAK EZ DIRENAK
NO PRESUPUESTARIAS

2019/09/30

UDAL EUSKALTEGIA

DURANGO
Udala · Ayuntamiento

Udal Euskaltegia

AURREKONTUZKOAK EZ DIRENAK
NO PRESUPUESTARIAS

Sailkapena Kontzeptuka
Clasificación por Conceptos

2019/09/30

UDAL EUSKALTEGIA

DURANGO
Udala · Ayuntamiento

Udal Euskaltegia

AURREKONTUZKOAK EZ DIRENAK
NO PRESUPUESTARIAS

Aurrekontuzkoak ez diren Zordunak
Deudores No Presupuestarios

2019/09/30

ESTADO DE VALORES RECIBIDOS EN DEPÓSITO

TaoGetLit: Not Found

CONCEPTO	DESCRIPCION	TaoGetLit: Not Found	SALDO A 1 DE ENERO	DEPÓSITOS RECIBIDOS EN EJERCICIO	TOTAL DEPÓSITOS RECIBIDOS	DEPÓSITOS CANCELADOS	DEPÓSITOS PENDIENTES DEVOLUCIÓN A 31 DE DICIEMBRE
Total General:							

UDAL EUSKALTEGIA

DURANGO
Udala · Ayuntamiento

Udal Euskaltegia

AURREKONTUZKOAK EZ DIRENAK
NO PRESUPUESTARIAS

Aurrekontuzkoak ez diren Hartzekodunak
Acreedores No Presupuestarios

2019/09/30

ESTADO DE VALORES RECIBIDOS EN DEPÓSITO

TaoGetLit: Not Found

CONCEPTO	DESCRIPCION	TaoGetLit: Not Found	SALDO A 1 DE ENERO	DEPÓSITOS RECIBIDOS EN EJERCICIO	TOTAL DEPÓSITOS RECIBIDOS	DEPÓSITOS CANCELADOS	DEPÓSITOS PENDIENTES DEVOLUCIÓN A 31 DE DICIEMBRE
4751 - 20019	H.P.ACREEDOR POR RETENCIONES PRACTICA	0,00	0,00	65.576,28	65.576,28	70.809,97	-5.233,69
4760 - 20030	SEGURIDAD SOCIAL.	0,00	0,00	18.467,38	18.467,38	18.344,79	122,59
47690 - 20050	ELKARKIDETZA-OTRAS RETEN.AL PERSONAL	0,00	0,00	7.189,70	7.189,70	7.887,53	-697,83
Total General:		**0,00**	**0,00**	**91.233,36**	**91.233,36**	**97.042,29**	**-5.808,93**

UDAL EUSKALTEGIA

DURANGO
Udala · Ayuntamiento

Udal Euskaltegia

AURREKONTUZKOAK EZ DIRENAK
NO PRESUPUESTARIAS

Aplikatu gabeko partidak. Sarrerak
Partidas Pendientes de Aplicar. Ingresos

2019/09/30

ESTADO DE VALORES RECIBIDOS EN DEPÓSITO

TaoGetLit: Not Found

CONCEPTO	DESCRIPCION	TaoGetLit: Not Found	SALDO A 1 DE ENERO	DEPÓSITOS RECIBIDOS EN EJERCICIO	TOTAL DEPÓSITOS RECIBIDOS	DEPÓSITOS CANCELADOS	DEPÓSITOS PENDIENTES DEVOLUCIÓN A 31 DE DICIEMBRE
Total General:							

UDAL EUSKALTEGIA

DURANGO
Udala · Ayuntamiento

Udal Euskaltegia

AURREKONTUZKOAK EZ DIRENAK
NO PRESUPUESTARIAS

Aplikatu gabeko partidak. Gastuak
Partidas Pendientes de Aplicar. Pagos

2019/09/30

ESTADO DE VALORES RECIBIDOS EN DEPÓSITO

TaoGetLit: Not Found

CONCEPTO	DESCRIPCION	TaoGetLit: Not Found	SALDO A 1 DE ENERO	DEPÓSITOS RECIBIDOS EN EJERCICIO	TOTAL DEPÓSITOS RECIBIDOS	DEPÓSITOS CANCELADOS	DEPÓSITOS PENDIENTES DEVOLUCIÓN A 31 DE DICIEMBRE
Total General:							

UDAL EUSKALTEGIA

DURANGO
Udala · Ayuntamiento

Udal Euskaltegia

GORDAILUAN JASOTAKO BALIOAK
VALORES RECIBIDOS EN DEPÓSITO

2019/09/30

ESTADO DE VALORES RECIBIDOS EN DEPÓSITO

CONCEPTO	DESCRIPCION	SALDO A 1 DE ENERO	MODIFICACIONES SALDO INICIAL	DEPÓSITOS RECIBIDOS EN EJERCICIO	TOTAL DEPÓSITOS RECIBIDOS	DEPÓSITOS CANCELADOS	DEPÓSITOS PENDIENTES DEVOLUCIÓN A 31 DE DICIEMBRE
TOTAL :							

UDAL EUSKALTEGIA

DURANGO
Udala · Ayuntamiento

Udal Euskaltegia

DIRUZAINTZA
TESORERÍA

2019/09/30

UDAL EUSKALTEGIA

DURANGO
Udala · Ayuntamiento

Udal Euskaltegia

DIRUZAINTZA
TESORERÍA

Kontaketa-akta
Acta de Arqueo

2019/09/30

EUSKALTEGI - 2019

Fecha de Referencia: 30/09/2019
Fecha de Ref. Secundaria: 01/01/2019
Fecha de Creación: 07/11/2019

ACTA DE ARQUEO METALICO

COBROS		PAGOS	
Presupuesto Corriente	448.904,45	Presupuesto Corriente	431.021,68
Presupuesto Cerrado	59.016,75	Presupuesto Cerrado	10.792,44
Reintegros de Pago	69,40	Devolución de ingresos	6.916,45
Suma	507.990,60	Suma	448.730,57
Ingresos Pendientes de aplicación	0,00	Pagados Pendientes de aplicación	0,00
Movimientos internos de tesorería	52.314,63	Movimientos internos de tesorería	52.314,63
Otras operaciones no presupuestarias	301.576,37	Otras operaciones no presupuestarias	307.385,30
Ajuste por diferencias positivas de redondeo	0,00	Ajuste por diferencias negativas de redondeo	0,00
Total Ingresos	861.881,60	Total Pagados	808.430,50
Existencias Iniciales	*198.718,66*	*Existencias Finales*	*252.169,76*
TOTAL	**1.060.600,26**	**TOTAL**	**1.060.600,26**

ESTADO DE LAS EXISTENCIAS DE TESORERIA

CUENTA	Existencias Iniciales	Total Ingresos	Total Gastos	Existencias Finales
Caja	380,73	261,62	261,62	380,73
Bancos y cuentas operativas	198.337,93	507.990,60	456.819,92	249.508,61
Bancos y cuentas restringidas recaudación	0,00	0,00	0,00	0,00
Otras cuentas	0,00	352.049,37	349.768,95	2.280,42
TOTAL	**198.718,66**	**860.301,59**	**806.850,49**	**252.169,76**

En El Municipio, a Jueves 7 de Noviembre de 2019

El Presidente/a, El Interventor/a, El Tesorero/a,

ESTADO DE TESORERIA

ESTADO DE SITUACION DE EXISTENCIAS EN TESORERIA

CTA. PGCP.	DESCRIPCION		IMPORTES			
			E. INICIALES	COBROS	PAGOS	E. FINALES
57001	Caja	ES3020950036603239029210	380,73	261,62	261,62	380,73
57101	BBK CUENTA ORDINARIA	ES1120950036613239029212	198.337,93	507.990,60	456.819,92	249.508,61
	TOTAL GRUPO		**198.718,66**	**508.252,22**	**457.081,54**	**249.889,34**
5576	CUENTA CONTROL NÓMINAS		0,00	299.996,36	300.890,58	-894,22
5579	PAGOS AGRUPADOS		0,00	52.053,01	48.878,37	3.174,64
	TOTAL GRUPO		**0,00**	**352.049,37**	**349.768,95**	**2.280,42**
	TOTAL GENERAL		**198.718,66**	**860.301,59**	**806.850,49**	**252.169,76**

Firman la presente relación en El Municipio, a Jueves 7 de Noviembre de 2019

El Tesorero/a,

UDAL EUSKALTEGIA

DURANGO
Udala · Ayuntamiento

Udal Euskaltegia

DIRUZAINTZA
TESORERÍA

Diruzaintza-eboluzioaren grafikoa (hileko)
Gráfico de evolución de la Tesorería (mensual)

2019/09/30

O.A.A. EUSKALTEGI MUNICIPAL - 2019

EVOLUCIÓN DE TESORERÍA (MENSUAL)

30-urr-19

	Enero	Febrero	Marzo	Abril	Mayo	Junio	Julio	Agosto	Septiembre	Octubre	Noviembre	Diciembre
Cobros	4.289,41	180.681,03	29.198,70	122.275,26	56.161,34	27.943,97	31.221,77	48,00	56.432,74	0,00	0,00	0,00
Pagos	63.187,14	34.495,91	46.323,49	58.898,00	40.820,94	62.062,60	81.351,88	33.567,58	36.374,00	0,00	0,00	0,00
Flujo	-58.897,73	146.185,12	-17.124,79	63.377,26	15.340,40	-34.118,63	-50.130,11	-33.519,58	20.058,74	0,00	0,00	0,00

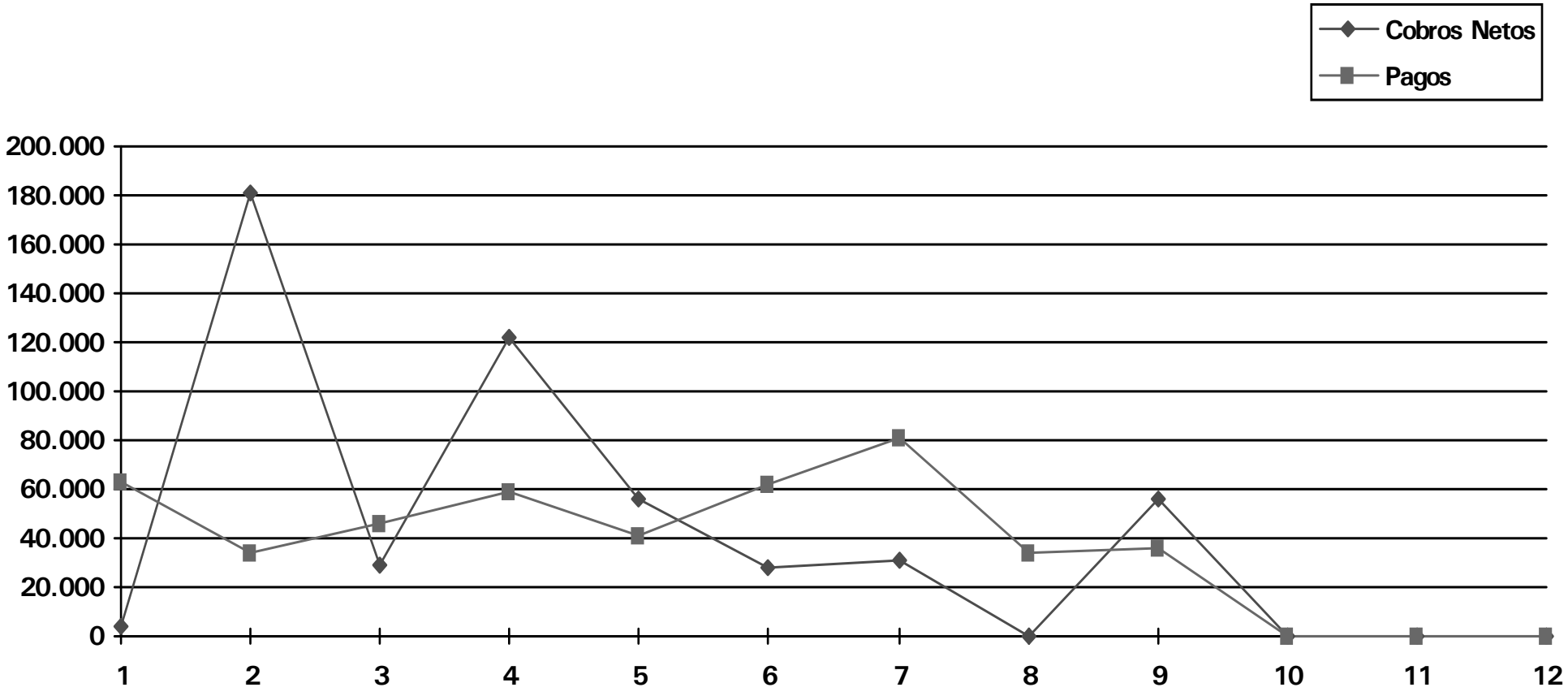

UDAL EUSKALTEGIA

DURANGO
Udala · Ayuntamiento

Udal Euskaltegia

DIRUZAINTZA
TESORERÍA

Diruzaintza-eboluzioaren grafikoa (bateratua)
Gráfico de Evolución de la Tesorería (Acumulado)

2019/09/30

O.A.A. EUSKALTEGI MUNICIPAL - 2019

EVOLUCIÓN DE TESORERÍA (ACUMULADO)

30-urr-19
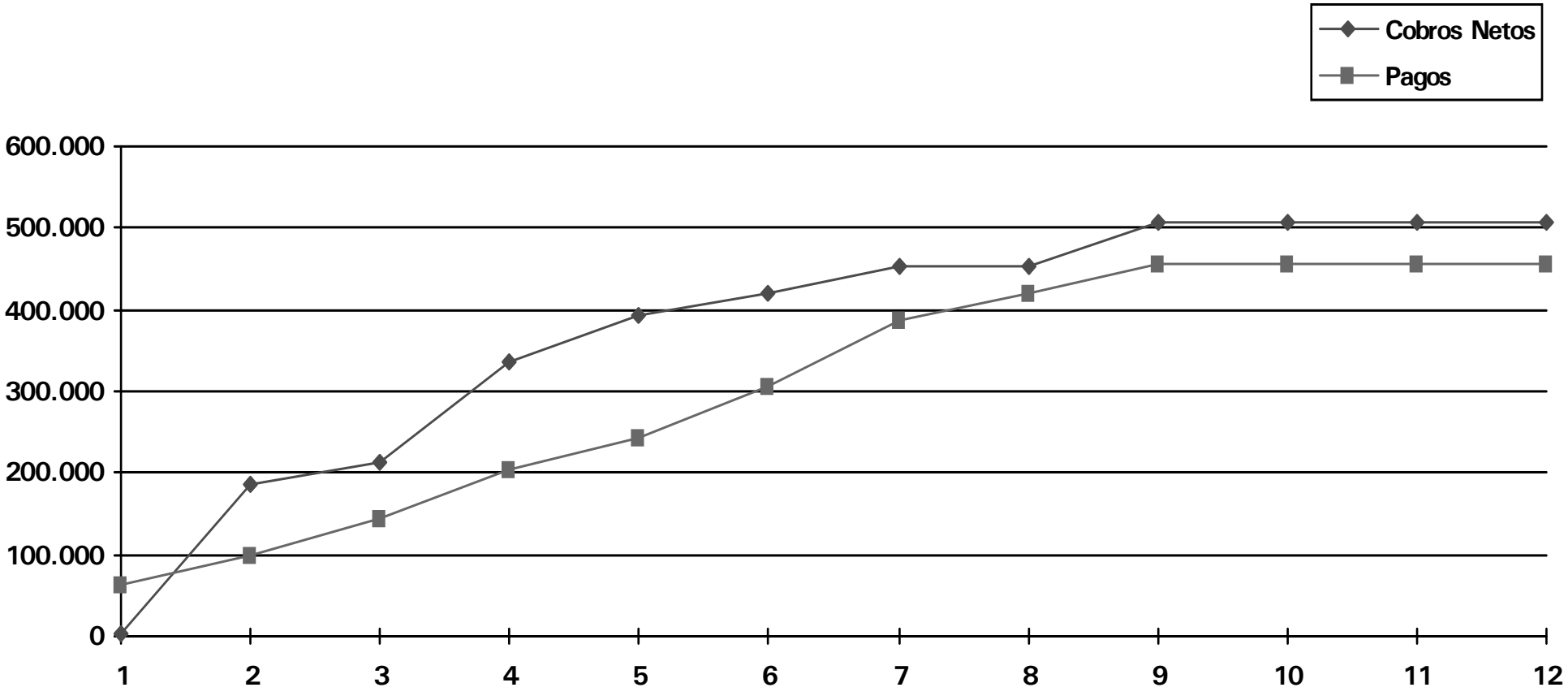
	Enero	Febrero	Marzo	Abril	Mayo	Junio	Julio	Agosto	Septiembre	Octubre	Noviembre	Diciembre
Cobros	4.289,41	184.970,44	214.169,14	336.444,40	392.605,74	420.549,71	451.771,48	451.819,48	508.252,22	508.252,22	508.252,22	508.252,22
Pagos	63.187,14	97.683,05	144.006,54	202.904,54	243.725,48	305.788,08	387.139,96	420.707,54	457.081,54	457.081,54	457.081,54	457.081,54
Flujo	-58.897,73	87.287,39	70.162,60	133.539,86	148.880,26	114.761,63	64.631,52	31.111,94	51.170,68	51.170,68	51.170,68	51.170,68