ARTE eta HISTORIA MUSEOA
DURANGOKO UDALA

MUSEO de ARTE e HISTORIA
AYTO. de DURANGO

Astarloa Kulturgintza

AURREKONTUAREN LIKIDAZIOA / LIQUIDACIÓN DEL PRESUPUESTO

31/12/2019

ARTE eta HISTORIA MUSEOA
DURANGOKO UDALA

MUSEO de ARTE e HISTORIA
AYTO. de DURANGO

Astarloa Kulturgintza

AURREKONTU-SARRERAK / INGRESOS PRESUPUESTARIOS

31/12/2019

ARTE eta HISTORIA MUSEOA
DURANGOKO UDALA

MUSEO de ARTE e HISTORIA
AYTO. de DURANGO

Astarloa Kulturgintza

AURREKONTU-SARRERAK / INGRESOS PRESUPUESTARIOS
URTEKOAK /CORRIENTES

Sailkapena Kapituluka / Clasificación por Capítulos

31/12/2019

O.A.A. ASTARLOA KULTURGINTZA - 2019

Estado de situación del presupuesto de ingresos por capítulos al 31/12/2019

% Ejec. = DR Neto / Actual

Cap.	CONCEPTO	Inicial	Actual	DR Anul.	DR Neto	Deudores	I	I Neto	Saldo	% Ejec.
		Modificac.	DR	Devoluc.	OI	Acreedores	Dev. I			
	Capítulo: 3	**45.000,00**	**45.000,00**	0,00	**58.025,69**	**50,00**	**57.975,69**	**57.975,69**	**-13.025,69**	128,95%
		0,00	**58.025,69**	0,00	**0,00**	**0,00**	**0,00**			
	Capítulo: 4	**1.345.592,55**	**1.361.696,00**	0,00	**1.375.070,38**	**63.456,38**	**1.311.614,00**	**1.311.614,00**	**-13.374,38**	100,98%
		16.103,45	**1.375.070,38**	0,00	**0,00**	**0,00**	**0,00**			
	Capítulo: 5	**0,66**	**0,66**	0,00	**0,00**	**0,00**	**0,00**	**0,00**	**0,66**	0,00%
		0,00	**0,00**	0,00	**0,00**	**0,00**	**0,00**			
	Capítulo: 8	**6.631,06**	**69.918,08**	0,00	**0,00**	**0,00**	**0,00**	**0,00**	**69.918,08**	0,00%
		63.287,02	**0,00**	0,00	**0,00**	**0,00**	**0,00**			
	Total General	**1.397.224,27**	**1.476.614,74**	0,00	**1.433.096,07**	**63.506,38**	**1.369.589,69**	**1.369.589,69**	**43.518,67**	97,05%
		79.390,47	**1.433.096,07**	0,00	**0,00**	**0,00**	**0,00**			

ARTE eta HISTORIA MUSEOA
DURANGOKO UDALA

MUSEO de ARTE e HISTORIA
AYTO. de DURANGO

Astarloa Kulturgintza

AURREKONTU-SARRERAK / INGRESOS PRESUPUESTARIOS
URTEKOAK /CORRIENTES

Sailkapen Ekonomikoa / Clasificación por Económico

31/12/2019

O.A.A. ASTARLOA KULTURGINTZA - 2019

Estado de situación del presupuesto de ingresos por subconceptos al 31/12/2019

% Ejec. = DR Neto / Actual

C. Econó	CONCEPTO	Inicial	Actual	DR Anul.	DR Neto	Deudores	I	I Neto	Saldo	% Ejec.
		Modificac.	DR	Devoluc.	OI	Acreedores	Dev. I			
34101	MATRICULAS/ESTANCIAS	4.000,00	4.000,00	0,00	800,00	0,00	800,00	800,00	3.200,00	20,00%
		0,00	800,00	0,00	0,00	0,00	0,00			
34108	VENTA ENTRADAS SAN AGUSTIN	25.000,00	25.000,00	0,00	32.250,40	0,00	32.250,40	32.250,40	-7.250,40	129,00%
		0,00	32.250,40	0,00	0,00	0,00	0,00			
	C. Económica 341	**29.000,00**	**29.000,00**	0,00	**33.050,40**	**0,00**	**33.050,40**	**33.050,40**	**-4.050,40**	113,97%
		0,00	**33.050,40**	0,00	**0,00**	0,00	**0,00**			
	C. Económica 34	**29.000,00**	**29.000,00**	0,00	**33.050,40**	**0,00**	**33.050,40**	**33.050,40**	**-4.050,40**	113,97%
		0,00	**33.050,40**	0,00	**0,00**	0,00	**0,00**			
39901	VENTA DE LIBROS	0,00	0,00	0,00	1.794,00	50,00	1.744,00	1.744,00	-1.794,00	
		0,00	1.794,00	0,00	0,00	0,00	0,00			
39902	IMPREVISTOS	0,00	0,00	0,00	16,17	0,00	16,17	16,17	-16,17	
		0,00	16,17	0,00	0,00	0,00	0,00			
39913	INGRESOS VARIOS	0,00	0,00	0,00	0,12	0,00	0,12	0,12	-0,12	
		0,00	0,12	0,00	0,00	0,00	0,00			
39921	ACTIVIDADES. TALLERES Y CURSOS	16.000,00	16.000,00	0,00	23.165,00	0,00	23.165,00	23.165,00	-7.165,00	144,78%
		0,00	23.165,00	0,00	0,00	0,00	0,00			
	C. Económica 399	**16.000,00**	**16.000,00**	0,00	**24.975,29**	**50,00**	**24.925,29**	**24.925,29**	**-8.975,29**	156,10%
		0,00	**24.975,29**	0,00	**0,00**	0,00	**0,00**			
	C. Económica 39	**16.000,00**	**16.000,00**	0,00	**24.975,29**	**50,00**	**24.925,29**	**24.925,29**	**-8.975,29**	156,10%
		0,00	**24.975,29**	0,00	**0,00**	0,00	**0,00**			
	Capítulo: 3	**45.000,00**	**45.000,00**	0,00	**58.025,69**	**50,00**	**57.975,69**	**57.975,69**	**-13.025,69**	128,95%
		0,00	**58.025,69**	0,00	**0,00**	0,00	**0,00**			
40103	SUBV. G.V. SAKG	21.000,00	21.000,00	0,00	19.860,16	19.860,16	0,00	0,00	1.139,84	94,57%
		0,00	19.860,16	0,00	0,00	0,00	0,00			
	C. Económica 401	**21.000,00**	**21.000,00**	0,00	**19.860,16**	**19.860,16**	**0,00**	**0,00**	**1.139,84**	94,57%
		0,00	**19.860,16**	0,00	**0,00**	0,00	**0,00**			

C. Econó	CONCEPTO	Inicial	Actual	DR Anul.	DR Neto	Deudores	I	I Neto	Saldo	% Ejec.
		Modificac.	DR	Devoluc.	OI	Acreedores	Dev. I			
	C. Económica 40	**21.000,00**	**21.000,00**	0,00	**19.860,16**	**19.860,16**	**0,00**	**0,00**	**1.139,84**	94,57%
		0,00	**19.860,16**	0,00	**0,00**	0,00	**0,00**			
41001	EUSKO JAURLARITZA - MUSEO	0,00	0,00	0,00	30.742,22	30.742,22	0,00	0,00	-30.742,22	
		0,00	30.742,22	0,00	0,00	0,00	0,00			
41002	EUSKO JAURLARITZA - BIBLIOTECA	13.430,00	13.430,00	0,00	12.854,00	12.854,00	0,00	0,00	576,00	95,71%
		0,00	12.854,00	0,00	0,00	0,00	0,00			
	C. Económica 410	**13.430,00**	**13.430,00**	0,00	**43.596,22**	**43.596,22**	**0,00**	**0,00**	**-30.166,22**	324,62%
		0,00	**43.596,22**	0,00	**0,00**	0,00	**0,00**			
	C. Económica 41	**13.430,00**	**13.430,00**	0,00	**43.596,22**	**43.596,22**	**0,00**	**0,00**	**-30.166,22**	324,62%
		0,00	**43.596,22**	0,00	**0,00**	0,00	**0,00**			
42001	DIPUTACION- MUSEO	22.000,00	22.000,00	0,00	20.948,00	0,00	20.948,00	20.948,00	1.052,00	95,22%
		0,00	20.948,00	0,00	0,00	0,00	0,00			
42004	DIPUTACION - SAN AGUSTIN	14.600,00	14.600,00	0,00	0,00	0,00	0,00	0,00	14.600,00	0,00%
		0,00	0,00	0,00	0,00	0,00	0,00			
	C. Económica 420	**36.600,00**	**36.600,00**	0,00	**20.948,00**	**0,00**	**20.948,00**	**20.948,00**	**15.652,00**	57,23%
		0,00	**20.948,00**	0,00	**0,00**	0,00	**0,00**			
	C. Económica 42	**36.600,00**	**36.600,00**	0,00	**20.948,00**	**0,00**	**20.948,00**	**20.948,00**	**15.652,00**	57,23%
		0,00	**20.948,00**	0,00	**0,00**	0,00	**0,00**			
43001	APORTACION MUNICIPAL	1.274.562,55	1.290.666,00	0,00	1.290.666,00	0,00	1.290.666,00	1.290.666,00	0,00	100,00%
		16.103,45	1.290.666,00	0,00	0,00	0,00	0,00			
	C. Económica 430	**1.274.562,55**	**1.290.666,00**	0,00	**1.290.666,00**	**0,00**	**1.290.666,00**	**1.290.666,00**	**0,00**	100,00%
		16.103,45	**1.290.666,00**	0,00	**0,00**	0,00	**0,00**			
	C. Económica 43	**1.274.562,55**	**1.290.666,00**	0,00	**1.290.666,00**	**0,00**	**1.290.666,00**	**1.290.666,00**	**0,00**	100,00%
		16.103,45	**1.290.666,00**	0,00	**0,00**	0,00	**0,00**			
	Capítulo: 4	**1.345.592,55**	**1.361.696,00**	0,00	**1.375.070,38**	**63.456,38**	**1.311.614,00**	**1.311.614,00**	**-13.374,38**	100,98%
		16.103,45	**1.375.070,38**	0,00	**0,00**	0,00	**0,00**			
56001	INGRESOS FINANCIEROS	0,66	0,66	0,00	0,00	0,00	0,00	0,00	0,66	0,00%
		0,00	0,00	0,00	0,00	0,00	0,00			

C. Econó	CONCEPTO	Inicial	Actual	DR Anul.	DR Neto	Deudores	I	I Neto	Saldo	% Ejec.
		Modificac.	DR	Devoluc.	OI	Acreedores	Dev. I			
	C. Económica 560	**0,66**	**0,66**	0,00	**0,00**	**0,00**	**0,00**	**0,00**	**0,66**	0,00%
		0,00	**0,00**	0,00	**0,00**	0,00	**0,00**			
	C. Económica 56	**0,66**	**0,66**	0,00	**0,00**	**0,00**	**0,00**	**0,00**	**0,66**	0,00%
		0,00	**0,00**	0,00	**0,00**	0,00	**0,00**			
	Capítulo: 5	**0,66**	**0,66**	0,00	**0,00**	**0,00**	**0,00**	**0,00**	**0,66**	0,00%
		0,00	**0,00**	0,00	**0,00**	0,00	**0,00**			
83301	PRESTAMOS AL PERSONAL	6.631,06	6.631,06	0,00	0,00	0,00	0,00	0,00	6.631,06	0,00%
		0,00	0,00	0,00	0,00	0,00	0,00			
	C. Económica 833	**6.631,06**	**6.631,06**	0,00	**0,00**	**0,00**	**0,00**	**0,00**	**6.631,06**	0,00%
		0,00	**0,00**	0,00	**0,00**	0,00	**0,00**			
	C. Económica 83	**6.631,06**	**6.631,06**	0,00	**0,00**	**0,00**	**0,00**	**0,00**	**6.631,06**	0,00%
		0,00	**0,00**	0,00	**0,00**	0,00	**0,00**			
87002	INCORPORACION DE REMANENTE	0,00	63.287,02	0,00	0,00	0,00	0,00	0,00	63.287,02	0,00%
		63.287,02	0,00	0,00	0,00	0,00	0,00			
	C. Económica 870	**0,00**	**63.287,02**	0,00	**0,00**	**0,00**	**0,00**	**0,00**	**63.287,02**	0,00%
		63.287,02	**0,00**	0,00	**0,00**	0,00	**0,00**			
	C. Económica 87	**0,00**	**63.287,02**	0,00	**0,00**	**0,00**	**0,00**	**0,00**	**63.287,02**	0,00%
		63.287,02	**0,00**	0,00	**0,00**	0,00	**0,00**			
	Capítulo: 8	**6.631,06**	**69.918,08**	0,00	**0,00**	**0,00**	**0,00**	**0,00**	**69.918,08**	0,00%
		63.287,02	**0,00**	0,00	**0,00**	0,00	**0,00**			
	Total General	**1.397.224,27**	**1.476.614,74**	0,00	**1.433.096,07**	**63.506,38**	**1.369.589,69**	**1.369.589,69**	**43.518,67**	97,05%
		79.390,47	**1.433.096,07**	0,00	**0,00**	0,00	**0,00**			

ARTE eta HISTORIA MUSEOA
DURANGOKO UDALA

MUSEO de ARTE e HISTORIA
AYTO. de DURANGO

Astarloa Kulturgintza

AURREKONTU-SARRERAK / INGRESOS PRESUPUESTARIOS
URTEKOAK /CORRIENTES

Aurrekontu-gauzapenaren grafikoa / Gráfico de ejecución Presupuestaria

31/12/2019

O.A.A. ASTARLOA KULTURGINTZA - 2019

Estado de Situación del Presupuesto de Ingresos al 31/12/2019

Ppto.Inicial	Ppto.Definitivo	DR	DR Neto	Deudores	I	I Neto	Saldo	Ind. Modifica	Ind. Ejec.	Ind. Cobros
Modificac.		DR Anul.	OI		Dev. I				Pptaria.	
1.397.224,27	1.476.614,74	1.433.096,07	1.433.096,07	63.506,38	1.369.589,69	1.369.589,69	43.518,67	5,68%	97,05%	95,57%
79.390,47		0,00	0,00		0,00					

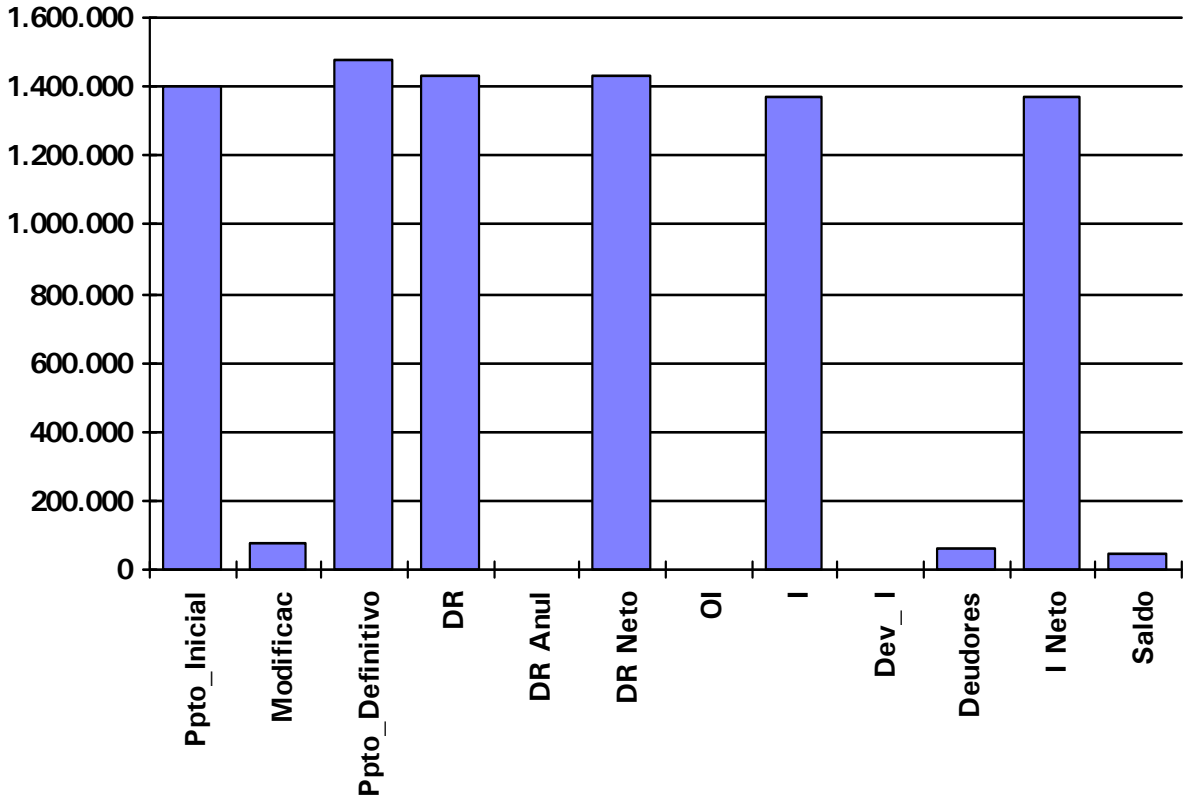

ARTE eta HISTORIA MUSEOA
DURANGOKO UDALA

MUSEO de ARTE e HISTORIA
AYTO. de DURANGO

Astarloa Kulturgintza

AURREKONTU-SARRERAK / INGRESOS PRESUPUESTARIOS
URTEKOAK /CORRIENTES

Kreditu-aldaketak / Modificaciones de crédito

31/12/2019

O.A.A. ASTARLOA KULTURGINTZA - 2019

Modificaciones del Presupuesto de Ingresos 2019

Concepto	Inicial	Aumentos	Disminuciones	Definitivo
34101 MATRICULAS/ESTANCIAS	4.000,00	0,00	0,00	4.000,00
34108 VENTA ENTRADAS SAN AGUSTIN	25.000,00	0,00	0,00	25.000,00
39901 VENTA DE LIBROS	0,00	0,00	0,00	0,00
39913 INGRESOS VARIOS	0,00	0,00	0,00	0,00
39921 ACTIVIDADES. TALLERES Y CURSOS	16.000,00	0,00	0,00	16.000,00
40103 SUBV. G.V. SAKG	21.000,00	0,00	0,00	21.000,00
41001 EUSKO JAURLARITZA - MUSEO	0,00	0,00	0,00	0,00
41002 EUSKO JAURLARITZA - BIBLIOTECA	13.430,00	0,00	0,00	13.430,00
42001 DIPUTACION- MUSEO	22.000,00	0,00	0,00	22.000,00
42004 DIPUTACION - SAN AGUSTIN	14.600,00	0,00	0,00	14.600,00
43001 APORTACION MUNICIPAL	1.274.562,55	16.103,45	0,00	1.290.666,00
56001 INGRESOS FINANCIEROS	0,66	0,00	0,00	0,66
83301 PRESTAMOS AL PERSONAL	6.631,06	0,00	0,00	6.631,06
87002 INCORPORACION DE REMANENTE	0,00	63.287,02	0,00	63.287,02
39902 IMPREVISTOS	0,00	0,00	0,00	0,00
Totales	**1.397.224,27**	**79.390,47**	**0,00**	**1.476.614,74**

ARTE eta HISTORIA MUSEOA
DURANGOKO UDALA

MUSEO de ARTE e HISTORIA
AYTO. de DURANGO

Astarloa Kulturgintza

AURREKONTU-SARRERAK / INGRESOS PRESUPUESTARIOS
URTEKOAK /CORRIENTES

Kreditu-aldaketen grafikoa / Gráfico de modificaciones de crédito

31/12/2019

O.A.A. ASTARLOA KULTURGINTZA - 2019

MODIFICACIONES PRESUPUESTARIAS (INGRESOS)

4-mar-2020

Previsión Inicial	Aumentos	Disminuciones	Previsión Actual
1.397.224,27	79.390,47	0,00	1.476.614,74

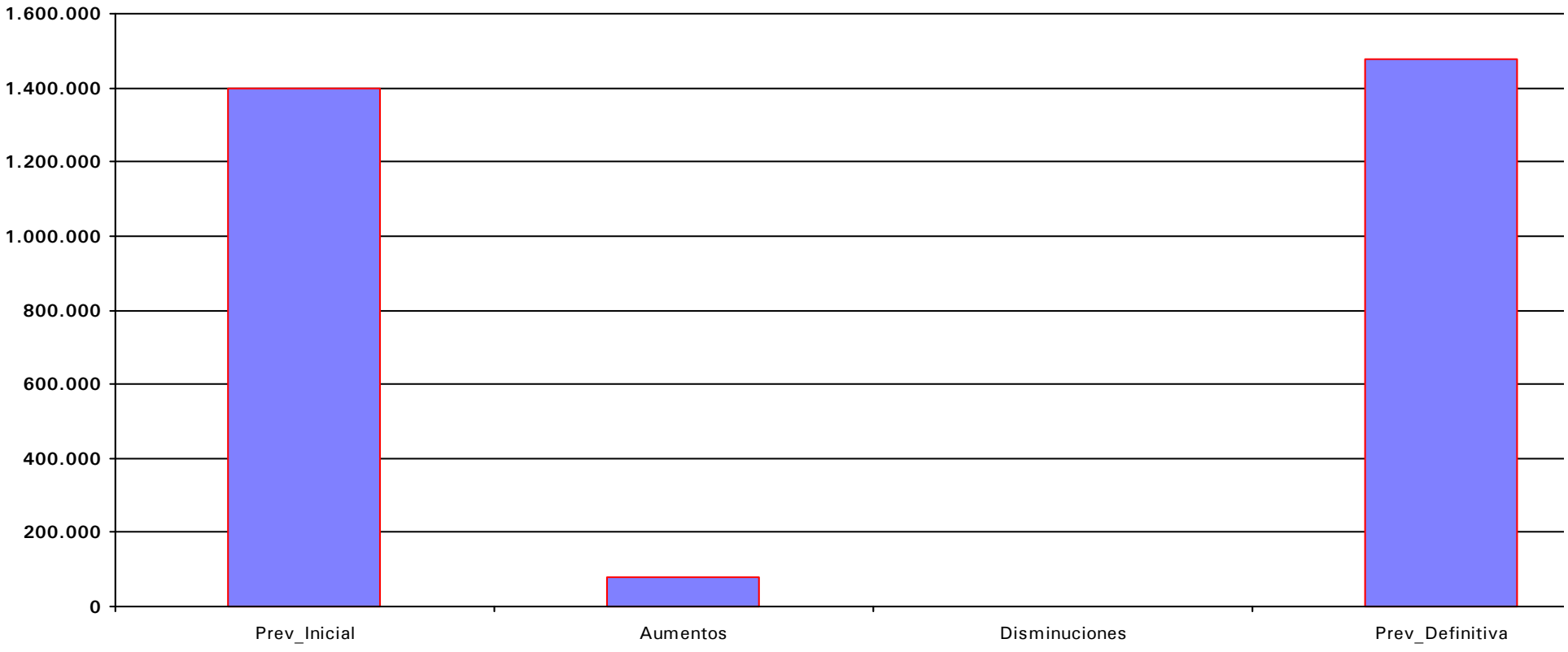

ARTE eta HISTORIA MUSEOA
DURANGOKO UDALA

MUSEO de ARTE e HISTORIA
AYTO. de DURANGO

Astarloa Kulturgintza

AURREKONTU-SARRERAK / INGRESOS PRESUPUESTARIOS
ITXITAKOAK / CERRADOS

Urtea/Kontzeptua / Año/Concepto

31/12/2019

O.A.A. ASTARLOA KULTURGINTZA - 2019

ESTADO DE SITUACION DE PRESUPUESTOS CERRADOS DE INGRESOS 31/12/2019

% Pte=Pendiente/(Saldo inicial + Rectificaciones)

CONCEPTO	SALDO DE DERECHOS CONTRAIDOS PREVIO		RECTIFICACION	DERECHOS ANULADOS	DERECHOS PENDIENTES	LIQUIDACIONES CANCELADAS		DERECHOS PENDIENTES DE COBRO % Pte.
	INGRESO DIRECTO	INGRESO RECIBO				RECAUDACION	INSOLVENCIA PRESCRIPCIÓN	
2016								
39901/ / / VENTA DE LIBROS	121,00	0,00	0,00	0,00	121,00	0,00	0,00	**121,00** 100,00%
Total 2016	**121,00**	**0,00**	**0,00**	**0,00**	**121,00**	**0,00**	**0,00**	**121,00** 100,00%
2018								
39902/ / / IMPREVISTOS	5.100,00	0,00	0,00	0,00	5.100,00	0,00	0,00	**5.100,00** 100,00%
39913/ / / INGRESOS VARIOS	1.706,66	0,00	0,00	0,00	1.706,66	1.706,66	0,00	**0,00** 0,00%
40103/ / / SUBV. G.V. SAKG	5.370,00	0,00	0,00	0,00	5.370,00	5.370,00	0,00	**0,00** 0,00%
41002/ / / EUSKO JAURLARITZA - BIBLIOTEC	3.633,00	8.993,00	0,00	0,00	12.626,00	12.626,00	0,00	**0,00** 0,00%
42004/ / / DIPUTACION - SAN AGUSTIN	20.727,01	0,00	0,00	0,00	20.727,01	20.727,01	0,00	**0,00** 0,00%
71001/ / / TRANSFERENCIA DE CAPITAL EUS	10.441,00	0,00	0,00	0,00	10.441,00	10.441,00	0,00	**0,00** 0,00%
Total 2018	**46.977,67**	**8.993,00**	**0,00**	**0,00**	**55.970,67**	**50.870,67**	**0,00**	**5.100,00** 9,11%
Total General EURO:	**47.098,67**	**8.993,00**	**0,00**	**0,00**	**56.091,67**	**50.870,67**	**0,00**	**5.221,00** 9,31%

ARTE eta HISTORIA MUSEOA
DURANGOKO UDALA

MUSEO de ARTE e HISTORIA
AYTO. de DURANGO

Astarloa Kulturgintza

AURREKONTU-SARRERAK / INGRESOS PRESUPUESTARIOS

Kredituak itzultzeagatik hartzekodunak / Acreedores por Devolución de Ingresos

31/12/2019

EJERCICIO CORRIENTE

PRESUPUESTO DE INGRESOS

DEVOLUCIONES DE INGRESO

APLICACIÓN PRESUPUESTARIA	DESCRIPCION	PENDIENTE DE PAGO A 1 DE ENERO	MODIFICACIONES AL SALDO INICIAL Y ANULACIONES	RECONOCIDAS EN EL EJERCICIO	TOTAL DEVOLUCIONES RECONOCIDAS	PRESCRIPCIONES	PAGADAS EN EL EJERCICIO	PENDIENTES DE PAGO A 31 DE DICIEMBRE
TOTAL:								

ARTE eta HISTORIA MUSEOA
DURANGOKO UDALA

MUSEO de ARTE e HISTORIA
AYTO. de DURANGO

Astarloa Kulturgintza

AURREKONTU-GASTUAK / GASTOS PRESUPUESTARIOS

31/12/2019

ARTE eta HISTORIA MUSEOA
DURANGOKO UDALA

MUSEO de ARTE e HISTORIA
AYTO. de DURANGO

Astarloa Kulturgintza

AURREKONTU-GASTUAK / GASTOS PRESUPUESTARIOS

31/12/2019

ARTE eta HISTORIA MUSEOA
DURANGOKO UDALA

MUSEO de ARTE e HISTORIA
AYTO. de DURANGO

Astarloa Kulturgintza

AURREKONTU-GASTUAK / GASTOS PRESUPUESTARIOS

URTEKOAK /CORRIENTES

Sailkapena Kapituluka / Clasificación por Capítulos

31/12/2019

O.A.A. ASTARLOA KULTURGINTZA - 2019

Estado de Situación del Presupuesto de Gastos Por Capítulos al 31/12/2019

Económico	Cto. Inicial	Cto. Definitivo	A	D	O	P	Pagos	Saldo	% Ejec. A
	Modificaciones	Cto. No Disp.	A Pendiente	D Pendiente	O Pendiente	P Pendiente	Reintergros	Reman.	% Ejec. O
Total Capítulo 1 :	718.718,21	744.227,00	665.455,37	665.455,37	665.455,37	665.455,37	652.441,63	78.771,63	89,42%
	25.508,79	0,00	0,00	0,00	0,00	13.013,74	5.866,74	78.771,63	89,42%
Total Capítulo 2 :	652.558,22	665.173,51	627.194,19	627.194,19	622.426,79	596.762,61	596.762,61	37.979,32	94,29%
	12.615,29	0,00	0,00	4.767,40	25.664,18	0,00	0,00	42.746,72	93,57%
Total Capítulo 4 :	14.750,00	21.750,00	18.000,00	18.000,00	4.000,00	4.000,00	4.000,00	3.750,00	82,76%
	7.000,00	0,00	0,00	14.000,00	0,00	0,00	0,00	17.750,00	18,39%
Total Capítulo 6 :	0,00	34.266,39	34.266,39	34.266,39	32.451,39	32.451,39	32.451,39	0,00	100,00%
	34.266,39	0,00	0,00	1.815,00	0,00	0,00	0,00	1.815,00	94,70%
Total Capítulo 8 :	6.631,06	6.631,06	0,00	0,00	0,00	0,00	0,00	6.631,06	0,00%
	0,00	0,00	0,00	0,00	0,00	0,00	0,00	6.631,06	0,00%
Total General:	1.392.657,49	1.472.047,96	1.344.915,95	1.344.915,95	1.324.333,55	1.298.669,37	1.285.655,63	127.132,01	91,36%
	79.390,47	0,00	0,00	20.582,40	25.664,18	13.013,74	5.866,74	147.714,41	89,97%

ARTE eta HISTORIA MUSEOA
DURANGOKO UDALA

MUSEO de ARTE e HISTORIA
AYTO. de DURANGO

Astarloa Kulturgintza

AURREKONTU-GASTUAK / GASTOS PRESUPUESTARIOS

URTEKOAK /CORRIENTES

Sailkapen Ekonomikoa / Clasificación por Económico

31/12/2019

O.A.A. ASTARLOA KULTURGINTZA - 2019

Estado de Situación del Presupuesto de Gastos Por Económicos al 31/12/2019

Económico	Cto. Inicial	Cto. Definitivo	A	D	O	P	Pagos	Saldo	% Ejec. A
	Modificaciones	Cto. No Disp.	A Pendiente	D Pendiente	O Pendiente	P Pendiente	Reintegros	Reman.	% Ejec. O
Económico 13001 :	482.337,11	506.055,99	54.014,76	54.014,76	54.014,76	54.014,76	54.014,76	452.041,23	10,67%
	23.718,88	0,00	0,00	0,00	0,00	0,00	0,00	452.041,23	10,67%
Económico 13002 :	0,00	0,00	110.628,82	110.628,82	110.628,82	110.628,82	110.628,82	-110.628,82	0,00%
	0,00	0,00	0,00	0,00	0,00	0,00	0,00	-110.628,82	0,00%
Total Concepto 130 :	**482.337,11**	**506.055,99**	**164.643,58**	**164.643,58**	**164.643,58**	**164.643,58**	**164.643,58**	**341.412,41**	32,53%
	23.718,88	**0,00**	**0,00**	**0,00**	**0,00**	**0,00**	**0,00**	**341.412,41**	32,53%
Económico 13101 :	33.469,33	33.469,33	50.570,36	50.570,36	50.570,36	50.570,36	50.570,36	-17.101,03	151,09%
	0,00	0,00	0,00	0,00	0,00	0,00	0,00	-17.101,03	151,09%
Económico 13102 :	0,00	0,00	131.559,14	131.559,14	131.559,14	131.559,14	131.559,14	-131.559,14	0,00%
	0,00	0,00	0,00	0,00	0,00	0,00	0,00	-131.559,14	0,00%
Total Concepto 131 :	**33.469,33**	**33.469,33**	**182.129,50**	**182.129,50**	**182.129,50**	**182.129,50**	**182.129,50**	**-148.660,17**	544,17%
	0,00	**0,00**	**0,00**	**0,00**	**0,00**	**0,00**	**0,00**	**-148.660,17**	544,17%
Económico 13201 :	0,00	0,00	49.929,20	49.929,20	49.929,20	49.929,20	49.929,20	-49.929,20	0,00%
	0,00	0,00	0,00	0,00	0,00	0,00	6,93	-49.929,20	0,00%
Económico 13202 :	0,00	0,00	117.669,47	117.669,47	117.669,47	117.669,47	117.669,47	-117.669,47	0,00%
	0,00	0,00	0,00	0,00	0,00	0,00	944,85	-117.669,47	0,00%
Total Concepto 132 :	**0,00**	**0,00**	**167.598,67**	**167.598,67**	**167.598,67**	**167.598,67**	**167.598,67**	**-167.598,67**	0,00%
	0,00	**0,00**	**0,00**	**0,00**	**0,00**	**0,00**	**951,78**	**-167.598,67**	0,00%
Total Artículo 13 :	**515.806,44**	**539.525,32**	**514.371,75**	**514.371,75**	**514.371,75**	**514.371,75**	**514.371,75**	**25.153,57**	95,34%
	23.718,88	**0,00**	**0,00**	**0,00**	**0,00**	**0,00**	**951,78**	**25.153,57**	95,34%
Económico 14001 :	24.000,00	24.000,00	0,00	0,00	0,00	0,00	0,00	24.000,00	0,00%
	0,00	0,00	0,00	0,00	0,00	0,00	0,00	24.000,00	0,00%
Total Concepto 140 :	**24.000,00**	**24.000,00**	**0,00**	**0,00**	**0,00**	**0,00**	**0,00**	**24.000,00**	0,00%
	0,00	**0,00**	**0,00**	**0,00**	**0,00**	**0,00**	**0,00**	**24.000,00**	0,00%
Total Artículo 14 :	**24.000,00**	**24.000,00**	**0,00**	**0,00**	**0,00**	**0,00**	**0,00**	**24.000,00**	0,00%
	0,00	**0,00**	**0,00**	**0,00**	**0,00**	**0,00**	**0,00**	**24.000,00**	0,00%
Económico 16001 :	149.609,98	151.399,89	52.485,39	52.485,39	52.485,39	52.485,39	48.028,41	98.914,50	34,67%
	1.789,91	0,00	0,00	0,00	0,00	4.456,98	0,00	98.914,50	34,67%
Económico 16003 :	10.285,37	10.285,37	54.077,15	54.077,15	54.077,15	54.077,15	49.292,76	-43.791,78	525,77%
	0,00	0,00	0,00	0,00	0,00	4.784,39	1.131,28	-43.791,78	525,77%
Económico 16004 :	8.449,55	8.449,55	0,00	0,00	0,00	0,00	0,00	8.449,55	0,00%
	0,00	0,00	0,00	0,00	0,00	0,00	0,00	8.449,55	0,00%
Económico 16007 :	0,00	0,00	28.776,40	28.776,40	28.776,40	28.776,40	26.865,38	-28.776,40	0,00%
	0,00	0,00	0,00	0,00	0,00	1.911,02	0,00	-28.776,40	0,00%

O.A.A. ASTARLOA KULTURGINTZA - 2019

Estado de Situación del Presupuesto de Gastos Por Económicos al 31/12/2019

Económico	Cto. Inicial	Cto. Definitivo	A	D	O	P	Pagos	Saldo	% Ejec. A
	Modificaciones	Cto. No Disp.	A Pendiente	D Pendiente	O Pendiente	P Pendiente	Reintegros	Reman.	% Ejec. O
Económico 16009 :	3.566,87	3.566,87	6.898,38	6.898,38	6.898,38	6.898,38	6.898,38	-3.331,51	193,40%
	0,00	0,00	0,00	0,00	0,00	0,00	3.783,68	-3.331,51	193,40%
Económico 16011 :	0,00	0,00	4.331,32	4.331,32	4.331,32	4.331,32	3.403,18	-4.331,32	0,00%
	0,00	0,00	0,00	0,00	0,00	928,14	0,00	-4.331,32	0,00%
Económico 16012 :	0,00	0,00	1.931,02	1.931,02	1.931,02	1.931,02	1.517,23	-1.931,02	0,00%
	0,00	0,00	0,00	0,00	0,00	413,79	0,00	-1.931,02	0,00%
Económico 16013 :	0,00	0,00	2.423,96	2.423,96	2.423,96	2.423,96	1.904,54	-2.423,96	0,00%
	0,00	0,00	0,00	0,00	0,00	519,42	0,00	-2.423,96	0,00%
Total Concepto 160 :	**171.911,77**	**173.701,68**	**150.923,62**	**150.923,62**	**150.923,62**	**150.923,62**	**137.909,88**	**22.778,06**	86,89%
	1.789,91	**0,00**	**0,00**	**0,00**	**0,00**	**13.013,74**	**4.914,96**	**22.778,06**	86,89%
Económico 16301 :	7.000,00	7.000,00	160,00	160,00	160,00	160,00	160,00	6.840,00	2,29%
	0,00	0,00	0,00	0,00	0,00	0,00	0,00	6.840,00	2,29%
Total Concepto 163 :	**7.000,00**	**7.000,00**	**160,00**	**160,00**	**160,00**	**160,00**	**160,00**	**6.840,00**	2,29%
	0,00	**0,00**	**0,00**	**0,00**	**0,00**	**0,00**	**0,00**	**6.840,00**	2,29%
Total Artículo 16 :	**178.911,77**	**180.701,68**	**151.083,62**	**151.083,62**	**151.083,62**	**151.083,62**	**138.069,88**	**29.618,06**	83,61%
	1.789,91	**0,00**	**0,00**	**0,00**	**0,00**	**13.013,74**	**4.914,96**	**29.618,06**	83,61%
Total Capítulo 1 :	**718.718,21**	**744.227,00**	**665.455,37**	**665.455,37**	**665.455,37**	**665.455,37**	**652.441,63**	**78.771,63**	89,42%
	25.508,79	**0,00**	**0,00**	**0,00**	**0,00**	**13.013,74**	**5.866,74**	**78.771,63**	89,42%
Económico 20201 :	2.000,00	2.000,00	898,31	898,31	898,31	898,31	898,31	1.101,69	44,92%
	0,00	0,00	0,00	0,00	0,00	0,00	0,00	1.101,69	44,92%
Total Concepto 202 :	**2.000,00**	**2.000,00**	**898,31**	**898,31**	**898,31**	**898,31**	**898,31**	**1.101,69**	44,92%
	0,00	**0,00**	**0,00**	**0,00**	**0,00**	**0,00**	**0,00**	**1.101,69**	44,92%
Total Artículo 20 :	**2.000,00**	**2.000,00**	**898,31**	**898,31**	**898,31**	**898,31**	**898,31**	**1.101,69**	44,92%
	0,00	**0,00**	**0,00**	**0,00**	**0,00**	**0,00**	**0,00**	**1.101,69**	44,92%
Económico 21101 :	51.293,72	52.777,00	52.479,99	52.479,99	51.415,19	51.415,19	51.415,19	297,01	99,44%
	1.483,28	0,00	0,00	1.064,80	0,00	0,00	0,00	1.361,81	97,42%
Total Concepto 211 :	**51.293,72**	**52.777,00**	**52.479,99**	**52.479,99**	**51.415,19**	**51.415,19**	**51.415,19**	**297,01**	99,44%
	1.483,28	**0,00**	**0,00**	**1.064,80**	**0,00**	**0,00**	**0,00**	**1.361,81**	97,42%
Económico 21401 :	4.000,00	4.000,00	756,47	756,47	756,47	756,47	756,47	3.243,53	18,91%
	0,00	0,00	0,00	0,00	0,00	0,00	0,00	3.243,53	18,91%
Total Concepto 214 :	**4.000,00**	**4.000,00**	**756,47**	**756,47**	**756,47**	**756,47**	**756,47**	**3.243,53**	18,91%
	0,00	**0,00**	**0,00**	**0,00**	**0,00**	**0,00**	**0,00**	**3.243,53**	18,91%

O.A.A. ASTARLOA KULTURGINTZA - 2019

Estado de Situación del Presupuesto de Gastos Por Económicos al 31/12/2019

Económico	Cto. Inicial / Modificaciones	Cto. Definitivo / Cto. No Disp.	A / A Pendiente	D / D Pendiente	O / O Pendiente	P / P Pendiente	Pagos / Reintegros	Saldo / Reman.	% Ejec. A / % Ejec. O
Total Artículo 21 :	**55.293,72**	**56.777,00**	**53.236,46**	**53.236,46**	**52.171,66**	**52.171,66**	**52.171,66**	**3.540,54**	93,76%
	1.483,28	**0,00**	**0,00**	**1.064,80**	**0,00**	**0,00**	**0,00**	**4.605,34**	91,89%
Económico 22001 :	5.000,00	5.000,00	3.364,89	3.364,89	3.364,89	3.364,89	3.364,89	1.635,11	67,30%
	0,00	0,00	0,00	0,00	0,00	0,00	0,00	1.635,11	67,30%
Económico 22002 :	29.500,00	29.500,00	26.124,43	26.124,43	26.124,43	26.124,43	26.124,43	3.375,57	88,56%
	0,00	0,00	0,00	0,00	0,00	0,00	0,00	3.375,57	88,56%
Económico 22004 :	1.950,00	1.950,00	3.918,19	3.918,19	3.918,19	3.918,19	3.918,19	-1.968,19	200,93%
	0,00	0,00	0,00	0,00	0,00	0,00	0,00	-1.968,19	200,93%
Total Concepto 220 :	**36.450,00**	**36.450,00**	**33.407,51**	**33.407,51**	**33.407,51**	**33.407,51**	**33.407,51**	**3.042,49**	91,65%
	0,00	**0,00**	**0,00**	**0,00**	**0,00**	**0,00**	**0,00**	**3.042,49**	91,65%
Económico 22101 :	89.008,19	89.008,19	71.732,88	71.732,88	71.732,88	46.068,70	46.068,70	17.275,31	80,59%
	0,00	0,00	0,00	0,00	25.664,18	0,00	0,00	17.275,31	80,59%
Económico 22102 :	348,75	348,75	378,69	378,69	378,69	378,69	378,69	-29,94	108,58%
	0,00	0,00	0,00	0,00	0,00	0,00	0,00	-29,94	108,58%
Económico 22103 :	11.867,63	11.867,63	10.816,74	10.816,74	10.816,74	10.816,74	10.816,74	1.050,89	91,14%
	0,00	0,00	0,00	0,00	0,00	0,00	0,00	1.050,89	91,14%
Económico 22110 :	15.100,00	20.112,50	11.275,36	11.275,36	11.275,36	11.275,36	11.275,36	8.837,14	56,06%
	5.012,50	0,00	0,00	0,00	0,00	0,00	0,00	8.837,14	56,06%
Total Concepto 221 :	**116.324,57**	**121.337,07**	**94.203,67**	**94.203,67**	**94.203,67**	**68.539,49**	**68.539,49**	**27.133,40**	77,64%
	5.012,50	**0,00**	**0,00**	**0,00**	**25.664,18**	**0,00**	**0,00**	**27.133,40**	77,64%
Económico 22201 :	1.548,24	1.548,24	558,03	558,03	558,03	558,03	558,03	990,21	36,04%
	0,00	0,00	0,00	0,00	0,00	0,00	0,00	990,21	36,04%
Económico 22202 :	230,00	230,00	64,99	64,99	64,99	64,99	64,99	165,01	28,26%
	0,00	0,00	0,00	0,00	0,00	0,00	0,00	165,01	28,26%
Total Concepto 222 :	**1.778,24**	**1.778,24**	**623,02**	**623,02**	**623,02**	**623,02**	**623,02**	**1.155,22**	35,04%
	0,00	**0,00**	**0,00**	**0,00**	**0,00**	**0,00**	**0,00**	**1.155,22**	35,04%
Económico 22301 :	2.100,00	2.100,00	2.503,38	2.503,38	2.503,38	2.503,38	2.503,38	-403,38	119,21%
	0,00	0,00	0,00	0,00	0,00	0,00	0,00	-403,38	119,21%
Total Concepto 223 :	**2.100,00**	**2.100,00**	**2.503,38**	**2.503,38**	**2.503,38**	**2.503,38**	**2.503,38**	**-403,38**	119,21%
	0,00	**0,00**	**0,00**	**0,00**	**0,00**	**0,00**	**0,00**	**-403,38**	119,21%
Económico 22403 :	0,00	0,00	743,06	743,06	743,06	743,06	743,06	-743,06	0,00%
	0,00	0,00	0,00	0,00	0,00	0,00	0,00	-743,06	0,00%
Total Concepto 224 :	**0,00**	**0,00**	**743,06**	**743,06**	**743,06**	**743,06**	**743,06**	**-743,06**	0,00%
	0,00	**0,00**	**0,00**	**0,00**	**0,00**	**0,00**	**0,00**	**-743,06**	0,00%

O.A.A. ASTARLOA KULTURGINTZA - 2019

Estado de Situación del Presupuesto de Gastos Por Económicos al 31/12/2019

Económico	Cto. Inicial / Modificaciones	Cto. Definitivo / Cto. No Disp.	A / A Pendiente	D / D Pendiente	O / O Pendiente	P / P Pendiente	Pagos / Reintegros	Saldo / Reman.	% Ejec. A / % Ejec. O
Económico 22603 :	40.553,27	40.553,27	23.760,77	23.760,77	23.760,77	23.760,77	23.760,77	16.792,50	58,59%
	0,00	0,00	0,00	0,00	0,00	0,00	0,00	16.792,50	58,59%
Económico 22607 :	164.533,22	164.533,22	165.432,17	165.432,17	165.432,17	165.432,17	165.432,17	-898,95	100,55%
	0,00	0,00	0,00	0,00	0,00	0,00	0,00	-898,95	100,55%
Económico 22699 :	1.500,00	1.500,00	4.405,35	4.405,35	4.405,35	4.405,35	4.405,35	-2.905,35	293,69%
	0,00	0,00	0,00	0,00	0,00	0,00	0,00	-2.905,35	293,69%
Total Concepto 226 :	**206.586,49**	**206.586,49**	**193.598,29**	**193.598,29**	**193.598,29**	**193.598,29**	**193.598,29**	**12.988,20**	93,71%
	0,00	**0,00**	**0,00**	**0,00**	**0,00**	**0,00**	**0,00**	**12.988,20**	93,71%
Económico 22701 :	117.261,85	117.261,85	118.767,11	118.767,11	118.767,11	118.767,11	118.767,11	-1.505,26	101,28%
	0,00	0,00	0,00	0,00	0,00	0,00	0,00	-1.505,26	101,28%
Económico 22707 :	110.063,35	116.182,86	124.436,40	124.436,40	120.733,80	120.733,80	120.733,80	-8.253,54	107,10%
	6.119,51	0,00	0,00	3.702,60	0,00	0,00	0,00	-4.550,94	103,92%
Total Concepto 227 :	**227.325,20**	**233.444,71**	**243.203,51**	**243.203,51**	**239.500,91**	**239.500,91**	**239.500,91**	**-9.758,80**	104,18%
	6.119,51	**0,00**	**0,00**	**3.702,60**	**0,00**	**0,00**	**0,00**	**-6.056,20**	102,59%
Total Artículo 22 :	**590.564,50**	**601.696,51**	**568.282,44**	**568.282,44**	**564.579,84**	**538.915,66**	**538.915,66**	**33.414,07**	94,45%
	11.132,01	**0,00**	**0,00**	**3.702,60**	**25.664,18**	**0,00**	**0,00**	**37.116,67**	93,83%
Económico 23001 :	4.700,00	4.700,00	4.776,98	4.776,98	4.776,98	4.776,98	4.776,98	-76,98	101,64%
	0,00	0,00	0,00	0,00	0,00	0,00	0,00	-76,98	101,64%
Total Concepto 230 :	**4.700,00**	**4.700,00**	**4.776,98**	**4.776,98**	**4.776,98**	**4.776,98**	**4.776,98**	**-76,98**	101,64%
	0,00	**0,00**	**0,00**	**0,00**	**0,00**	**0,00**	**0,00**	**-76,98**	101,64%
Total Artículo 23 :	**4.700,00**	**4.700,00**	**4.776,98**	**4.776,98**	**4.776,98**	**4.776,98**	**4.776,98**	**-76,98**	101,64%
	0,00	**0,00**	**0,00**	**0,00**	**0,00**	**0,00**	**0,00**	**-76,98**	101,64%
Total Capítulo 2 :	**652.558,22**	**665.173,51**	**627.194,19**	**627.194,19**	**622.426,79**	**596.762,61**	**596.762,61**	**37.979,32**	94,29%
	12.615,29	**0,00**	**0,00**	**4.767,40**	**25.664,18**	**0,00**	**0,00**	**42.746,72**	93,57%
Económico 48105 :	10.750,00	17.750,00	14.000,00	14.000,00	0,00	0,00	0,00	3.750,00	78,87%
	7.000,00	0,00	0,00	14.000,00	0,00	0,00	0,00	17.750,00	0,00%
Económico 48107 :	4.000,00	4.000,00	4.000,00	4.000,00	4.000,00	4.000,00	4.000,00	0,00	100,00%
	0,00	0,00	0,00	0,00	0,00	0,00	0,00	0,00	100,00%
Total Concepto 481 :	**14.750,00**	**21.750,00**	**18.000,00**	**18.000,00**	**4.000,00**	**4.000,00**	**4.000,00**	**3.750,00**	82,76%
	7.000,00	**0,00**	**0,00**	**14.000,00**	**0,00**	**0,00**	**0,00**	**17.750,00**	18,39%
Total Artículo 48 :	**14.750,00**	**21.750,00**	**18.000,00**	**18.000,00**	**4.000,00**	**4.000,00**	**4.000,00**	**3.750,00**	82,76%
	7.000,00	**0,00**	**0,00**	**14.000,00**	**0,00**	**0,00**	**0,00**	**17.750,00**	18,39%

O.A.A. ASTARLOA KULTURGINTZA - 2019

Estado de Situación del Presupuesto de Gastos Por Económicos al 31/12/2019

Económico	Cto. Inicial / Modificaciones	Cto. Definitivo / Cto. No Disp.	A / A Pendiente	D / D Pendiente	O / O Pendiente	P / P Pendiente	Pagos / Reintegros	Saldo / Reman.	% Ejec. A / % Ejec. O
Total Capítulo 4 :	**14.750,00**	**21.750,00**	**18.000,00**	**18.000,00**	**4.000,00**	**4.000,00**	**4.000,00**	**3.750,00**	82,76%
	7.000,00	**0,00**	**0,00**	**14.000,00**	**0,00**	**0,00**	**0,00**	**17.750,00**	18,39%
Económico 62302 :	0,00	29.436,66	29.436,66	29.436,66	29.436,66	29.436,66	29.436,66	0,00	100,00%
	29.436,66	0,00	0,00	0,00	0,00	0,00	0,00	0,00	100,00%
Total Concepto 623 :	**0,00**	**29.436,66**	**29.436,66**	**29.436,66**	**29.436,66**	**29.436,66**	**29.436,66**	**0,00**	100,00%
	29.436,66	**0,00**	**0,00**	**0,00**	**0,00**	**0,00**	**0,00**	**0,00**	100,00%
Económico 62501 :	0,00	4.829,73	4.829,73	4.829,73	3.014,73	3.014,73	3.014,73	0,00	100,00%
	4.829,73	0,00	0,00	1.815,00	0,00	0,00	0,00	1.815,00	62,42%
Total Concepto 625 :	**0,00**	**4.829,73**	**4.829,73**	**4.829,73**	**3.014,73**	**3.014,73**	**3.014,73**	**0,00**	100,00%
	4.829,73	**0,00**	**0,00**	**1.815,00**	**0,00**	**0,00**	**0,00**	**1.815,00**	62,42%
Total Artículo 62 :	**0,00**	**34.266,39**	**34.266,39**	**34.266,39**	**32.451,39**	**32.451,39**	**32.451,39**	**0,00**	100,00%
	34.266,39	**0,00**	**0,00**	**1.815,00**	**0,00**	**0,00**	**0,00**	**1.815,00**	94,70%
Total Capítulo 6 :	**0,00**	**34.266,39**	**34.266,39**	**34.266,39**	**32.451,39**	**32.451,39**	**32.451,39**	**0,00**	100,00%
	34.266,39	**0,00**	**0,00**	**1.815,00**	**0,00**	**0,00**	**0,00**	**1.815,00**	94,70%
Económico 83301 :	6.631,06	6.631,06	0,00	0,00	0,00	0,00	0,00	6.631,06	0,00%
	0,00	0,00	0,00	0,00	0,00	0,00	0,00	6.631,06	0,00%
Total Concepto 833 :	**6.631,06**	**6.631,06**	**0,00**	**0,00**	**0,00**	**0,00**	**0,00**	**6.631,06**	0,00%
	0,00	**0,00**	**0,00**	**0,00**	**0,00**	**0,00**	**0,00**	**6.631,06**	0,00%
Total Artículo 83 :	**6.631,06**	**6.631,06**	**0,00**	**0,00**	**0,00**	**0,00**	**0,00**	**6.631,06**	0,00%
	0,00	**0,00**	**0,00**	**0,00**	**0,00**	**0,00**	**0,00**	**6.631,06**	0,00%
Total Capítulo 8 :	**6.631,06**	**6.631,06**	**0,00**	**0,00**	**0,00**	**0,00**	**0,00**	**6.631,06**	0,00%
	0,00	**0,00**	**0,00**	**0,00**	**0,00**	**0,00**	**0,00**	**6.631,06**	0,00%
Total General:	**1.392.657,49**	**1.472.047,96**	**1.344.915,95**	**1.344.915,95**	**1.324.333,55**	**1.298.669,37**	**1.285.655,63**	**127.132,01**	91,36%
	79.390,47	**0,00**	**0,00**	**20.582,40**	**25.664,18**	**13.013,74**	**5.866,74**	**147.714,41**	89,97%

ARTE eta HISTORIA MUSEOA
DURANGOKO UDALA

MUSEO de ARTE e HISTORIA
AYTO. de DURANGO

Astarloa Kulturgintza

AURREKONTU-GASTUAK / GASTOS PRESUPUESTARIOS

URTEKOAK /CORRIENTES

Sailkapena Programa taldeka / Clasificación por Grupo de Programas

31/12/2019

O.A.A. ASTARLOA KULTURGINTZA - 2019

Estado de Situación del Presupuesto de Gastos por grupos de función al 31/12/2019

Grupo de Función	Cto. Inicial	Cto. Definitivo	A	D	O	P	Pagos	Saldo	% Ejec. A
	Modificaciones	Cto. No Disp.	A Pendiente	D Pendiente	O Pendiente	P Pendiente	Reintergros	Reman.	% Ejec. O
Grupo de función 3 :	1.392.657,49	1.472.047,96	1.344.915,95	1.344.915,95	1.324.333,55	1.298.669,37	1.285.655,63	127.132,01	91,36%
	79.390,47	0,00	0,00	20.582,40	25.664,18	13.013,74	5.866,74	147.714,41	89,97%
Total General:	1.392.657,49	1.472.047,96	1.344.915,95	1.344.915,95	1.324.333,55	1.298.669,37	1.285.655,63	127.132,01	91,36%
	79.390,47	0,00	0,00	20.582,40	25.664,18	13.013,74	5.866,74	147.714,41	89,97%

ARTE eta HISTORIA MUSEOA
DURANGOKO UDALA

MUSEO de ARTE e HISTORIA
AYTO. de DURANGO

Astarloa Kulturgintza

AURREKONTU-GASTUAK / GASTOS PRESUPUESTARIOS

URTEKOAK /CORRIENTES

Sailkapena Programaka/ Clasificación por Programas

31/12/2019

O.A.A. ASTARLOA KULTURGINTZA - 2019

Estado de Situación del Presupuesto de Gastos por programa funcional al 31/12/2019

Clasif. Funcional	Inicial	Actual	A	D	O	P	RP	Saldo	% Ejec. A
	Modificac.	RC Pend. + N D	A Pendiente	D Pendiente	O Pendiente	P Pendiente	Reintegros	Reman.	% Ejec. O
Programa: 3321 :	594.587,30	624.840,33	547.500,94	547.500,94	547.500,94	534.912,63	529.367,21	77.339,39	87,62%
	30.253,03	0,00	0,00	0,00	12.588,31	5.545,42	2.083,06	77.339,39	87,62%
Subfunción: 332 :	594.587,30	624.840,33	547.500,94	547.500,94	547.500,94	534.912,63	529.367,21	77.339,39	87,62%
	30.253,03	0,00	0,00	0,00	12.588,31	5.545,42	2.083,06	77.339,39	87,62%
Programa: 3330 :	226.875,98	261.472,49	277.280,92	277.280,92	271.146,22	268.989,48	265.760,64	-15.808,43	106,05%
	34.596,51	0,00	0,00	6.134,70	2.156,74	3.228,84	0,00	-9.673,73	103,70%
Programa: 3331 :	112.255,03	119.255,03	86.990,40	86.990,40	72.990,40	72.990,40	71.459,61	32.264,63	72,94%
	7.000,00	0,00	0,00	14.000,00	0,00	1.530,79	3.783,68	46.264,63	61,21%
Programa: 3333 :	403.895,74	408.964,00	404.293,72	404.293,72	404.057,77	395.912,68	393.203,99	4.670,28	98,86%
	5.068,26	0,00	0,00	235,95	8.145,09	2.708,69	0,00	4.906,23	98,80%
Programa: 3334 :	16.750,00	19.166,91	10.434,12	10.434,12	10.434,12	10.434,12	10.434,12	8.732,79	54,44%
	2.416,91	0,00	0,00	0,00	0,00	0,00	0,00	8.732,79	54,44%
Subfunción: 333 :	759.776,75	808.858,43	778.999,16	778.999,16	758.628,51	748.326,68	740.858,36	29.859,27	96,31%
	49.081,68	0,00	0,00	20.370,65	10.301,83	7.468,32	3.783,68	50.229,92	93,79%
Programa: 3361 :	38.293,44	38.349,20	18.415,85	18.415,85	18.204,10	15.430,06	15.430,06	19.933,35	48,02%
	55,76	0,00	0,00	211,75	2.774,04	0,00	0,00	20.145,10	47,47%
Subfunción: 336 :	38.293,44	38.349,20	18.415,85	18.415,85	18.204,10	15.430,06	15.430,06	19.933,35	48,02%
	55,76	0,00	0,00	211,75	2.774,04	0,00	0,00	20.145,10	47,47%
Función:33 :	1.392.657,49	1.472.047,96	1.344.915,95	1.344.915,95	1.324.333,55	1.298.669,37	1.285.655,63	127.132,01	91,36%
	79.390,47	0,00	0,00	20.582,40	25.664,18	13.013,74	5.866,74	147.714,41	89,97%
Grupo de función: 3 :	1.392.657,49	1.472.047,96	1.344.915,95	1.344.915,95	1.324.333,55	1.298.669,37	1.285.655,63	127.132,01	91,36%
	79.390,47	0,00	0,00	20.582,40	25.664,18	13.013,74	5.866,74	147.714,41	89,97%
Total General:	1.392.657,49	1.472.047,96	1.344.915,95	1.344.915,95	1.324.333,55	1.298.669,37	1.285.655,63	127.132,01	91,36%
	79.390,47	0,00	0,00	20.582,40	25.664,18	13.013,74	5.866,74	147.714,41	89,97%

ARTE eta HISTORIA MUSEOA
DURANGOKO UDALA

MUSEO de ARTE e HISTORIA
AYTO. de DURANGO

Astarloa Kulturgintza

AURREKONTU-GASTUAK / GASTOS PRESUPUESTARIOS

URTEKOAK /CORRIENTES

Sailkapena Partidaka / Clasificación por Partidas

31/12/2019

O.A.A. ASTARLOA KULTURGINTZA - 2019

Estado de Situación del Presupuesto de Gastos por Económico/Funcional al 31/12/2019

Partida	Cto. Inicial	Cto. Definitivo	A	D	O	P	Pagos	Saldo	% Ejec. A
	Modificaciones	Cto. No Disp.	A Pendiente	D Pendiente	O Pendiente	P Pendiente	Reintergros	Reman.	% Ejec. O
N 61 3321 13001	254.350,27	278.069,15	8.931,30	8.931,30	8.931,30	8.931,30	8.931,30	269.137,85	3,21%
RETRIB. PERSONAL LABORAL. BIBLIOTECA	23.718,88	0,00	0,00	0,00	0,00	0,00	0,00	269.137,85	3,21%
N 61 3330 13001	86.477,57	86.477,57	27.001,27	27.001,27	27.001,27	27.001,27	27.001,27	59.476,30	31,22%
RETRIB. BASICAS PERSONAL LABORAL. MUSE	0,00	0,00	0,00	0,00	0,00	0,00	0,00	59.476,30	31,22%
N 61 3331 13001	46.776,02	46.776,02	18.082,19	18.082,19	18.082,19	18.082,19	18.082,19	28.693,83	38,66%
RETRIB. BAS. PERSONAL LABORAL. ADMINIST	0,00	0,00	0,00	0,00	0,00	0,00	0,00	28.693,83	38,66%
N 61 3333 13001	94.733,25	94.733,25	0,00	0,00	0,00	0,00	0,00	94.733,25	0,00%
RETRIBUCIONES BAS. PERSONAL LABORAL. S	0,00	0,00	0,00	0,00	0,00	0,00	0,00	94.733,25	0,00%
Económico 13001 :	482.337,11	506.055,99	54.014,76	54.014,76	54.014,76	54.014,76	54.014,76	452.041,23	10,67%
	23.718,88	0,00	0,00	0,00	0,00	0,00	0,00	452.041,23	10,67%
N 61 3321 13002	0,00	0,00	17.762,84	17.762,84	17.762,84	17.762,84	17.762,84	-17.762,84	0,00%
RETRIB.COMPL.PERSONAL LABORAL.BIBLIOTE	0,00	0,00	0,00	0,00	0,00	0,00	0,00	-17.762,84	0,00%
N 61 3330 13002	0,00	0,00	62.643,06	62.643,06	62.643,06	62.643,06	62.643,06	-62.643,06	0,00%
RETRIB. COMPL. PERSONAL LABORAL. MUSE	0,00	0,00	0,00	0,00	0,00	0,00	0,00	-62.643,06	0,00%
N 61 3331 13002	0,00	0,00	30.222,92	30.222,92	30.222,92	30.222,92	30.222,92	-30.222,92	0,00%
RETRIB. COMPL. PERSONAL LABORAL. ADMIN	0,00	0,00	0,00	0,00	0,00	0,00	0,00	-30.222,92	0,00%
Económico 13002 :	0,00	0,00	110.628,82	110.628,82	110.628,82	110.628,82	110.628,82	-110.628,82	0,00%
	0,00	0,00	0,00	0,00	0,00	0,00	0,00	-110.628,82	0,00%
Total Concepto 130 :	**482.337,11**	**506.055,99**	**164.643,58**	**164.643,58**	**164.643,58**	**164.643,58**	**164.643,58**	**341.412,41**	32,53%
	23.718,88	**0,00**	**0,00**	**0,00**	**0,00**	**0,00**	**0,00**	**341.412,41**	32,53%
N 61 3321 13101	29.383,72	29.383,72	30.226,48	30.226,48	30.226,48	30.226,48	30.226,48	-842,76	102,87%
RETRIBUCIONES BAS. PERSONAL EVENTUAL.	0,00	0,00	0,00	0,00	0,00	0,00	0,00	-842,76	102,87%
N 61 3330 13101	0,00	0,00	2.496,31	2.496,31	2.496,31	2.496,31	2.496,31	-2.496,31	0,00%
RETRIBUCIONES BAS. PERS. TEMPORAL. MUS	0,00	0,00	0,00	0,00	0,00	0,00	0,00	-2.496,31	0,00%
N 61 3333 13101	0,00	0,00	17.847,57	17.847,57	17.847,57	17.847,57	17.847,57	-17.847,57	0,00%
RETRIB. BAS. PERSONAL EVENTUAL. SAN AG	0,00	0,00	0,00	0,00	0,00	0,00	0,00	-17.847,57	0,00%
N 61 3361 13101	4.085,61	4.085,61	0,00	0,00	0,00	0,00	0,00	4.085,61	0,00%
RETRIB. PERSONAL EVENTUAL. VERACRUZ	0,00	0,00	0,00	0,00	0,00	0,00	0,00	4.085,61	0,00%
Económico 13101 :	33.469,33	33.469,33	50.570,36	50.570,36	50.570,36	50.570,36	50.570,36	-17.101,03	151,09%
	0,00	0,00	0,00	0,00	0,00	0,00	0,00	-17.101,03	151,09%
N 61 3321 13102	0,00	0,00	83.085,03	83.085,03	83.085,03	83.085,03	83.085,03	-83.085,03	0,00%
RETRIBUCIONES COMPL. PERSONAL EVENTU	0,00	0,00	0,00	0,00	0,00	0,00	0,00	-83.085,03	0,00%
N 61 3330 13102	0,00	0,00	8.568,72	8.568,72	8.568,72	8.568,72	8.568,72	-8.568,72	0,00%
RETRIBUCIONES COMPL. PERS. TEMPORAL. M	0,00	0,00	0,00	0,00	0,00	0,00	0,00	-8.568,72	0,00%
N 61 3333 13102	0,00	0,00	39.905,39	39.905,39	39.905,39	39.905,39	39.905,39	-39.905,39	0,00%
RETRIB. COMPL. PERSONAL EVENTUAL. SAN	0,00	0,00	0,00	0,00	0,00	0,00	0,00	-39.905,39	0,00%
Económico 13102 :	0,00	0,00	131.559,14	131.559,14	131.559,14	131.559,14	131.559,14	-131.559,14	0,00%
	0,00	0,00	0,00	0,00	0,00	0,00	0,00	-131.559,14	0,00%

Partida	Cto. Inicial	Cto. Definitivo	A	D	O	P	Pagos	Saldo	% Ejec. A
	Modificaciones	Cto. No Disp.	A Pendiente	D Pendiente	O Pendiente	P Pendiente	Reintergros	Reman.	% Ejec. O
Total Concepto 131 :	**33.469,33**	**33.469,33**	**182.129,50**	**182.129,50**	**182.129,50**	**182.129,50**	**182.129,50**	**-148.660,17**	544,17%
	0,00	**0,00**	**0,00**	**0,00**	**0,00**	**0,00**	**0,00**	**-148.660,17**	544,17%
N 61 3321 13201	0,00	0,00	36.566,40	36.566,40	36.566,40	36.566,40	36.566,40	-36.566,40	0,00%
RETRIBUCIONES BAS. PERS. INDEF. NO FIJO	0,00	0,00	0,00	0,00	0,00	0,00	6,93	-36.566,40	0,00%
N 61 3333 13201	0,00	0,00	13.362,80	13.362,80	13.362,80	13.362,80	13.362,80	-13.362,80	0,00%
RETRIB. BAS. PERS. INDEFINIDO NO FIJO. SA	0,00	0,00	0,00	0,00	0,00	0,00	0,00	-13.362,80	0,00%
Económico 13201 :	0,00	0,00	49.929,20	49.929,20	49.929,20	49.929,20	49.929,20	-49.929,20	0,00%
	0,00	0,00	0,00	0,00	0,00	0,00	6,93	-49.929,20	0,00%
N 61 3321 13202	0,00	0,00	87.446,55	87.446,55	87.446,55	87.446,55	87.446,55	-87.446,55	0,00%
RETRIBUCIONES COMPL. PERS. INDEF. NO FIJ	0,00	0,00	0,00	0,00	0,00	0,00	944,85	-87.446,55	0,00%
N 61 3333 13202	0,00	0,00	30.222,92	30.222,92	30.222,92	30.222,92	30.222,92	-30.222,92	0,00%
RETRIB. COMPL. PERS. INDEF. NO FIJO. SAN	0,00	0,00	0,00	0,00	0,00	0,00	0,00	-30.222,92	0,00%
Económico 13202 :	0,00	0,00	117.669,47	117.669,47	117.669,47	117.669,47	117.669,47	-117.669,47	0,00%
	0,00	0,00	0,00	0,00	0,00	0,00	944,85	-117.669,47	0,00%
Total Concepto 132 :	**0,00**	**0,00**	**167.598,67**	**167.598,67**	**167.598,67**	**167.598,67**	**167.598,67**	**-167.598,67**	0,00%
	0,00	**0,00**	**0,00**	**0,00**	**0,00**	**0,00**	**951,78**	**-167.598,67**	0,00%
Total Artículo 13 :	**515.806,44**	**539.525,32**	**514.371,75**	**514.371,75**	**514.371,75**	**514.371,75**	**514.371,75**	**25.153,57**	95,34%
	23.718,88	**0,00**	**0,00**	**0,00**	**0,00**	**0,00**	**951,78**	**25.153,57**	95,34%
N 61 3331 14001	24.000,00	24.000,00	0,00	0,00	0,00	0,00	0,00	24.000,00	0,00%
OTRO PERSONAL. ADMON MUSEO	0,00	0,00	0,00	0,00	0,00	0,00	0,00	24.000,00	0,00%
Económico 14001 :	24.000,00	24.000,00	0,00	0,00	0,00	0,00	0,00	24.000,00	0,00%
	0,00	0,00	0,00	0,00	0,00	0,00	0,00	24.000,00	0,00%
Total Concepto 140 :	**24.000,00**	**24.000,00**	**0,00**	**0,00**	**0,00**	**0,00**	**0,00**	**24.000,00**	0,00%
	0,00	**0,00**	**0,00**	**0,00**	**0,00**	**0,00**	**0,00**	**24.000,00**	0,00%
Total Artículo 14 :	**24.000,00**	**24.000,00**	**0,00**	**0,00**	**0,00**	**0,00**	**0,00**	**24.000,00**	0,00%
	0,00	**0,00**	**0,00**	**0,00**	**0,00**	**0,00**	**0,00**	**24.000,00**	0,00%
N 61 3321 16001	79.348,07	81.137,98	8.420,99	8.420,99	8.420,99	8.420,99	7.667,38	72.716,99	10,38%
SEGURIDAD SOCIAL LABORALES FIJO. BIBLIO	1.789,91	0,00	0,00	0,00	0,00	753,61	0,00	72.716,99	10,38%
N 61 3330 16001	27.907,67	27.907,67	28.814,95	28.814,95	28.814,95	28.814,95	26.389,59	-907,28	103,25%
SEGURIDAD SOCIAL LABORALES. MUSEO	0,00	0,00	0,00	0,00	0,00	2.425,36	0,00	-907,28	103,25%
N 61 3331 16001	14.118,08	14.118,08	15.249,45	15.249,45	15.249,45	15.249,45	13.971,44	-1.131,37	108,01%
SEGURIDAD SOCIAL LABORALES. ADMINISTR	0,00	0,00	0,00	0,00	0,00	1.278,01	0,00	-1.131,37	108,01%
N 61 3333 16001	28.236,16	28.236,16	0,00	0,00	0,00	0,00	0,00	28.236,16	0,00%
SEGURIDAD SOCIAL LABORALES. SAN AGUS	0,00	0,00	0,00	0,00	0,00	0,00	0,00	28.236,16	0,00%
Económico 16001 :	149.609,98	151.399,89	52.485,39	52.485,39	52.485,39	52.485,39	48.028,41	98.914,50	34,67%
	1.789,91	0,00	0,00	0,00	0,00	4.456,98	0,00	98.914,50	34,67%
N 61 3321 16003	8.496,37	8.496,37	32.613,99	32.613,99	32.613,99	32.613,99	29.447,02	-24.117,62	383,86%
CUOTAS SOCIALES SEGURIDAD SOCIAL EVEN	0,00	0,00	0,00	0,00	0,00	3.166,97	1.131,28	-24.117,62	383,86%
N 61 3330 16003	0,00	0,00	4.151,48	4.151,48	4.151,48	4.151,48	3.812,07	-4.151,48	0,00%
CUOTAS SOCIALES SEGURIDAD SOCIAL EVEN	0,00	0,00	0,00	0,00	0,00	339,41	0,00	-4.151,48	0,00%
N 61 3333 16003	0,00	0,00	17.311,68	17.311,68	17.311,68	17.311,68	16.033,67	-17.311,68	0,00%
SEGURIDAD SOCIAL EVENTUALES. SAN AGUS	0,00	0,00	0,00	0,00	0,00	1.278,01	0,00	-17.311,68	0,00%

Partida	Cto. Inicial	Cto. Definitivo	A	D	O	P	Pagos	Saldo	% Ejec. A
	Modificaciones	Cto. No Disp.	A Pendiente	D Pendiente	O Pendiente	P Pendiente	Reintergros	Reman.	% Ejec. O
N 61 3361 16003	1.789,00	1.789,00	0,00	0,00	0,00	0,00	0,00	1.789,00	0,00%
SEG. SOCIAL PERSONAL EVENTUAL. VERACR	0,00	0,00	0,00	0,00	0,00	0,00	0,00	1.789,00	0,00%
Económico 16003 :	10.285,37	10.285,37	54.077,15	54.077,15	54.077,15	54.077,15	49.292,76	-43.791,78	525,77%
	0,00	0,00	0,00	0,00	0,00	4.784,39	1.131,28	-43.791,78	525,77%
N 61 3321 16004	2.810,74	2.810,74	0,00	0,00	0,00	0,00	0,00	2.810,74	0,00%
ELKARKIDETZA FUNCIONARIOS DE CARRERA.	0,00	0,00	0,00	0,00	0,00	0,00	0,00	2.810,74	0,00%
N 61 3330 16004	2.116,72	2.116,72	0,00	0,00	0,00	0,00	0,00	2.116,72	0,00%
ELKARKIDETZA PESONAL FUNCIONARIO DE C	0,00	0,00	0,00	0,00	0,00	0,00	0,00	2.116,72	0,00%
N 61 3331 16004	1.153,00	1.153,00	0,00	0,00	0,00	0,00	0,00	1.153,00	0,00%
ELKARKIDETZA FUNCIONARIOS DE CARRER.	0,00	0,00	0,00	0,00	0,00	0,00	0,00	1.153,00	0,00%
N 61 3333 16004	1.405,37	1.405,37	0,00	0,00	0,00	0,00	0,00	1.405,37	0,00%
ELKARKIDETZA FUNCIONARIOS DE CARRERA.	0,00	0,00	0,00	0,00	0,00	0,00	0,00	1.405,37	0,00%
N 61 3361 16004	963,72	963,72	0,00	0,00	0,00	0,00	0,00	963,72	0,00%
ELKARKIDETZA. VERACRUZ	0,00	0,00	0,00	0,00	0,00	0,00	0,00	963,72	0,00%
Económico 16004 :	8.449,55	8.449,55	0,00	0,00	0,00	0,00	0,00	8.449,55	0,00%
	0,00	0,00	0,00	0,00	0,00	0,00	0,00	8.449,55	0,00%
N 61 3321 16007	0,00	0,00	17.639,25	17.639,25	17.639,25	17.639,25	16.850,78	-17.639,25	0,00%
CUOTAS SEG.SOCIAL PERS. INDEF. NO FIJO.	0,00	0,00	0,00	0,00	0,00	788,47	0,00	-17.639,25	0,00%
N 61 3333 16007	0,00	0,00	11.137,15	11.137,15	11.137,15	11.137,15	10.014,60	-11.137,15	0,00%
CUOTAS SEG.SOCIAL PERS. INDEF. NO FIJO.	0,00	0,00	0,00	0,00	0,00	1.122,55	0,00	-11.137,15	0,00%
Económico 16007 :	0,00	0,00	28.776,40	28.776,40	28.776,40	28.776,40	26.865,38	-28.776,40	0,00%
	0,00	0,00	0,00	0,00	0,00	1.911,02	0,00	-28.776,40	0,00%
N 61 3331 16009	3.566,87	3.566,87	6.898,38	6.898,38	6.898,38	6.898,38	6.898,38	-3.331,51	193,40%
SEGUROS DE VIDA, ACCIDENTES E INVALIDE	0,00	0,00	0,00	0,00	0,00	0,00	3.783,68	-3.331,51	193,40%
Económico 16009 :	3.566,87	3.566,87	6.898,38	6.898,38	6.898,38	6.898,38	6.898,38	-3.331,51	193,40%
	0,00	0,00	0,00	0,00	0,00	0,00	3.783,68	-3.331,51	193,40%
N 61 3321 16011	0,00	0,00	986,02	986,02	986,02	986,02	774,73	-986,02	0,00%
ELKARKIDETZA PERSONAL LABORAL FIJO. BI	0,00	0,00	0,00	0,00	0,00	211,29	0,00	-986,02	0,00%
N 61 3330 16011	0,00	0,00	2.165,66	2.165,66	2.165,66	2.165,66	1.701,59	-2.165,66	0,00%
ELKARKIDETZA PESONAL LABORAL FIJO. MU	0,00	0,00	0,00	0,00	0,00	464,07	0,00	-2.165,66	0,00%
N 61 3331 16011	0,00	0,00	1.179,64	1.179,64	1.179,64	1.179,64	926,86	-1.179,64	0,00%
ELKARKIDETZA LABORAL FIJO. ADMNISTRACI	0,00	0,00	0,00	0,00	0,00	252,78	0,00	-1.179,64	0,00%
Económico 16011 :	0,00	0,00	4.331,32	4.331,32	4.331,32	4.331,32	3.403,18	-4.331,32	0,00%
	0,00	0,00	0,00	0,00	0,00	928,14	0,00	-4.331,32	0,00%
N 61 3321 16012	0,00	0,00	493,08	493,08	493,08	493,08	387,42	-493,08	0,00%
ELKARKIDETZA PERS. LABORAL EVENTUAL. B	0,00	0,00	0,00	0,00	0,00	105,66	0,00	-493,08	0,00%
N 61 3333 16012	0,00	0,00	1.437,94	1.437,94	1.437,94	1.437,94	1.129,81	-1.437,94	0,00%
ELKARKIDETZA PERS. LABORAL EVENTUAL. S	0,00	0,00	0,00	0,00	0,00	308,13	0,00	-1.437,94	0,00%
Económico 16012 :	0,00	0,00	1.931,02	1.931,02	1.931,02	1.931,02	1.517,23	-1.931,02	0,00%
	0,00	0,00	0,00	0,00	0,00	413,79	0,00	-1.931,02	0,00%
N 61 3321 16013	0,00	0,00	2.423,96	2.423,96	2.423,96	2.423,96	1.904,54	-2.423,96	0,00%
ELKARKIDETZA PERS. INDEF. NO FIJO. BIBLIO	0,00	0,00	0,00	0,00	0,00	519,42	0,00	-2.423,96	0,00%

Partida	Cto. Inicial	Cto. Definitivo	A	D	O	P	Pagos	Saldo	% Ejec. A
	Modificaciones	Cto. No Disp.	A Pendiente	D Pendiente	O Pendiente	P Pendiente	Reintergros	Reman.	% Ejec. O
Económico 16013 :	0,00	0,00	2.423,96	2.423,96	2.423,96	2.423,96	1.904,54	-2.423,96	0,00%
	0,00	0,00	0,00	0,00	0,00	519,42	0,00	-2.423,96	0,00%
Total Concepto 160 :	**171.911,77**	**173.701,68**	**150.923,62**	**150.923,62**	**150.923,62**	**150.923,62**	**137.909,88**	**22.778,06**	86,89%
	1.789,91	**0,00**	**0,00**	**0,00**	**0,00**	**13.013,74**	**4.914,96**	**22.778,06**	86,89%
N 61 3331 16301	7.000,00	7.000,00	160,00	160,00	160,00	160,00	160,00	6.840,00	2,29%
FORMACION DEL PESONAL LABORAL. ADMINI	0,00	0,00	0,00	0,00	0,00	0,00	0,00	6.840,00	2,29%
Económico 16301 :	7.000,00	7.000,00	160,00	160,00	160,00	160,00	160,00	6.840,00	2,29%
	0,00	0,00	0,00	0,00	0,00	0,00	0,00	6.840,00	2,29%
Total Concepto 163 :	**7.000,00**	**7.000,00**	**160,00**	**160,00**	**160,00**	**160,00**	**160,00**	**6.840,00**	2,29%
	0,00	**0,00**	**0,00**	**0,00**	**0,00**	**0,00**	**0,00**	**6.840,00**	2,29%
Total Artículo 16 :	**178.911,77**	**180.701,68**	**151.083,62**	**151.083,62**	**151.083,62**	**151.083,62**	**138.069,88**	**29.618,06**	83,61%
	1.789,91	**0,00**	**0,00**	**0,00**	**0,00**	**13.013,74**	**4.914,96**	**29.618,06**	83,61%
Total Capítulo 1 :	**718.718,21**	**744.227,00**	**665.455,37**	**665.455,37**	**665.455,37**	**665.455,37**	**652.441,63**	**78.771,63**	89,42%
	25.508,79	**0,00**	**0,00**	**0,00**	**0,00**	**13.013,74**	**5.866,74**	**78.771,63**	89,42%
N 61 3333 20201	2.000,00	2.000,00	898,31	898,31	898,31	898,31	898,31	1.101,69	44,92%
ARREND. MAQUIN., INSTAL. Y UTI. SAN AGU	0,00	0,00	0,00	0,00	0,00	0,00	0,00	1.101,69	44,92%
Económico 20201 :	2.000,00	2.000,00	898,31	898,31	898,31	898,31	898,31	1.101,69	44,92%
	0,00	0,00	0,00	0,00	0,00	0,00	0,00	1.101,69	44,92%
Total Concepto 202 :	**2.000,00**	**2.000,00**	**898,31**	**898,31**	**898,31**	**898,31**	**898,31**	**1.101,69**	44,92%
	0,00	**0,00**	**0,00**	**0,00**	**0,00**	**0,00**	**0,00**	**1.101,69**	44,92%
Total Artículo 20 :	**2.000,00**	**2.000,00**	**898,31**	**898,31**	**898,31**	**898,31**	**898,31**	**1.101,69**	44,92%
	0,00	**0,00**	**0,00**	**0,00**	**0,00**	**0,00**	**0,00**	**1.101,69**	44,92%
N 61 3321 21101	26.465,43	26.969,43	29.863,59	29.863,59	29.863,59	29.863,59	29.863,59	-2.894,16	110,73%
REP. MANT. Y CONS. EDIFICIOS. BIBLIOTECA	504,00	0,00	0,00	0,00	0,00	0,00	0,00	-2.894,16	110,73%
N 61 3330 21101	9.672,36	10.540,12	8.962,32	8.962,32	8.345,22	8.345,22	8.345,22	1.577,80	85,03%
REP. MANT. Y CONS. EDIFICIOS. MUSEO	867,76	0,00	0,00	617,10	0,00	0,00	0,00	2.194,90	79,18%
N 61 3331 21101	0,00	0,00	2,90	2,90	2,90	2,90	2,90	-2,90	0,00%
REPARACIONES Y CONSERVACION. ADMINIS	0,00	0,00	0,00	0,00	0,00	0,00	0,00	-2,90	0,00%
N 61 3333 21101	8.111,40	8.167,16	9.060,55	9.060,55	8.824,60	8.824,60	8.824,60	-893,39	110,94%
REP. MANT. Y CONS. EDIFICIOS. SAN AGUSTI	55,76	0,00	0,00	235,95	0,00	0,00	0,00	-657,44	108,05%
N 61 3361 21101	7.044,53	7.100,29	4.590,63	4.590,63	4.378,88	4.378,88	4.378,88	2.509,66	64,65%
REPARAC.MANTEN.Y CONSERVACION EDIFICI	55,76	0,00	0,00	211,75	0,00	0,00	0,00	2.721,41	61,67%
Económico 21101 :	51.293,72	52.777,00	52.479,99	52.479,99	51.415,19	51.415,19	51.415,19	297,01	99,44%
	1.483,28	0,00	0,00	1.064,80	0,00	0,00	0,00	1.361,81	97,42%
Total Concepto 211 :	**51.293,72**	**52.777,00**	**52.479,99**	**52.479,99**	**51.415,19**	**51.415,19**	**51.415,19**	**297,01**	99,44%
	1.483,28	**0,00**	**0,00**	**1.064,80**	**0,00**	**0,00**	**0,00**	**1.361,81**	97,42%
N 61 3321 21401	1.000,00	1.000,00	708,38	708,38	708,38	708,38	708,38	291,62	70,84%
REP. MANT. Y CONS. MOBILIARIO. BIBLIOTEC	0,00	0,00	0,00	0,00	0,00	0,00	0,00	291,62	70,84%
N 61 3330 21401	1.000,00	1.000,00	0,00	0,00	0,00	0,00	0,00	1.000,00	0,00%
REP. MANT. Y CONS. MOBILIARIO. MUSEO	0,00	0,00	0,00	0,00	0,00	0,00	0,00	1.000,00	0,00%
N 61 3333 21401	2.000,00	2.000,00	48,09	48,09	48,09	48,09	48,09	1.951,91	2,40%
REP. MANT. Y CONS. MOBILIARIO. SAN AGUS	0,00	0,00	0,00	0,00	0,00	0,00	0,00	1.951,91	2,40%

Partida	Cto. Inicial	Cto. Definitivo	A	D	O	P	Pagos	Saldo	% Ejec. A
	Modificaciones	Cto. No Disp.	A Pendiente	D Pendiente	O Pendiente	P Pendiente	Reintergros	Reman.	% Ejec. O
Económico 21401 :	4.000,00	4.000,00	756,47	756,47	756,47	756,47	756,47	3.243,53	18,91%
	0,00	0,00	0,00	0,00	0,00	0,00	0,00	3.243,53	18,91%
Total Concepto 214 :	**4.000,00**	**4.000,00**	**756,47**	**756,47**	**756,47**	**756,47**	**756,47**	**3.243,53**	18,91%
	0,00	**0,00**	**0,00**	**0,00**	**0,00**	**0,00**	**0,00**	**3.243,53**	18,91%
Total Artículo 21 :	**55.293,72**	**56.777,00**	**53.236,46**	**53.236,46**	**52.171,66**	**52.171,66**	**52.171,66**	**3.540,54**	93,76%
	1.483,28	**0,00**	**0,00**	**1.064,80**	**0,00**	**0,00**	**0,00**	**4.605,34**	91,89%
N 61 3321 22001	2.000,00	2.000,00	1.720,32	1.720,32	1.720,32	1.720,32	1.720,32	279,68	86,02%
MAT. DE OFIC. NO INVENT. BIBLIOTECA	0,00	0,00	0,00	0,00	0,00	0,00	0,00	279,68	86,02%
N 61 3330 22001	1.000,00	1.000,00	426,98	426,98	426,98	426,98	426,98	573,02	42,70%
MAT. DE OFIC. NO INVENT. MUSEO	0,00	0,00	0,00	0,00	0,00	0,00	0,00	573,02	42,70%
N 61 3331 22001	0,00	0,00	207,21	207,21	207,21	207,21	207,21	-207,21	0,00%
MATERIAL DE OFICINA MAT. DE OFIC. ORDIN	0,00	0,00	0,00	0,00	0,00	0,00	0,00	-207,21	0,00%
N 61 3333 22001	2.000,00	2.000,00	1.010,38	1.010,38	1.010,38	1.010,38	1.010,38	989,62	50,52%
MAT. DE OFIC. NO INVENT. SAN AGUSTIN	0,00	0,00	0,00	0,00	0,00	0,00	0,00	989,62	50,52%
Económico 22001 :	5.000,00	5.000,00	3.364,89	3.364,89	3.364,89	3.364,89	3.364,89	1.635,11	67,30%
	0,00	0,00	0,00	0,00	0,00	0,00	0,00	1.635,11	67,30%
N 61 3321 22002	28.000,00	28.000,00	26.124,43	26.124,43	26.124,43	26.124,43	26.124,43	1.875,57	93,30%
PRENSA, REV. Y OTRAS PUBLIC. BIBLIOTECA	0,00	0,00	0,00	0,00	0,00	0,00	0,00	1.875,57	93,30%
N 61 3330 22002	1.500,00	1.500,00	0,00	0,00	0,00	0,00	0,00	1.500,00	0,00%
PRENSA, REV. Y OTRAS PUBLIC. MUSEO	0,00	0,00	0,00	0,00	0,00	0,00	0,00	1.500,00	0,00%
Económico 22002 :	29.500,00	29.500,00	26.124,43	26.124,43	26.124,43	26.124,43	26.124,43	3.375,57	88,56%
	0,00	0,00	0,00	0,00	0,00	0,00	0,00	3.375,57	88,56%
N 61 3321 22004	600,00	600,00	634,41	634,41	634,41	634,41	634,41	-34,41	105,74%
MATERIAL DE OFICINA FOTOCOPIADORAS. BI	0,00	0,00	0,00	0,00	0,00	0,00	0,00	-34,41	105,74%
N 61 3330 22004	500,00	500,00	1.771,95	1.771,95	1.771,95	1.771,95	1.771,95	-1.271,95	354,39%
MATERIAL DE OFICINA. FOTOCOPIADORA. M	0,00	0,00	0,00	0,00	0,00	0,00	0,00	-1.271,95	354,39%
N 61 3331 22004	250,00	250,00	863,47	863,47	863,47	863,47	863,47	-613,47	345,39%
FOTOCOPIADORAS. ADMINISTRACION	0,00	0,00	0,00	0,00	0,00	0,00	0,00	-613,47	345,39%
N 61 3333 22004	600,00	600,00	648,36	648,36	648,36	648,36	648,36	-48,36	108,06%
FOTOCOPIADORAS SAN AGUSTIN	0,00	0,00	0,00	0,00	0,00	0,00	0,00	-48,36	108,06%
Económico 22004 :	1.950,00	1.950,00	3.918,19	3.918,19	3.918,19	3.918,19	3.918,19	-1.968,19	200,93%
	0,00	0,00	0,00	0,00	0,00	0,00	0,00	-1.968,19	200,93%
Total Concepto 220 :	**36.450,00**	**36.450,00**	**33.407,51**	**33.407,51**	**33.407,51**	**33.407,51**	**33.407,51**	**3.042,49**	91,65%
	0,00	**0,00**	**0,00**	**0,00**	**0,00**	**0,00**	**0,00**	**3.042,49**	91,65%
N 61 3321 22101	44.843,82	44.843,82	39.476,37	39.476,37	39.476,37	26.888,06	26.888,06	5.367,45	88,03%
ENERGIA ELECTRICA. BIBLIOTECA	0,00	0,00	0,00	0,00	12.588,31	0,00	0,00	5.367,45	88,03%
N 61 3330 22101	7.570,53	7.570,53	5.095,17	5.095,17	5.095,17	2.938,43	2.938,43	2.475,36	67,30%
ENERGIA ELECTRICA. MUSEO	0,00	0,00	0,00	0,00	2.156,74	0,00	0,00	2.475,36	67,30%
N 61 3333 22101	16.860,30	16.860,30	16.047,30	16.047,30	16.047,30	7.902,21	7.902,21	813,00	95,18%
ENERGIA ELECTRICA. SAN AGUSTIN	0,00	0,00	0,00	0,00	8.145,09	0,00	0,00	813,00	95,18%
N 61 3361 22101	19.733,54	19.733,54	11.114,04	11.114,04	11.114,04	8.340,00	8.340,00	8.619,50	56,32%
SUMINISTROS ENERGIA ELECTRICA.ERMITA V	0,00	0,00	0,00	0,00	2.774,04	0,00	0,00	8.619,50	56,32%

Partida	Cto. Inicial	Cto. Definitivo	A	D	O	P	Pagos	Saldo	% Ejec. A
	Modificaciones	Cto. No Disp.	A Pendiente	D Pendiente	O Pendiente	P Pendiente	Reintergros	Reman.	% Ejec. O
Económico 22101 :	89.008,19	89.008,19	71.732,88	71.732,88	71.732,88	46.068,70	46.068,70	17.275,31	80,59%
	0,00	0,00	0,00	0,00	25.664,18	0,00	0,00	17.275,31	80,59%
N 61 3330 22102	185,41	185,41	319,47	319,47	319,47	319,47	319,47	-134,06	172,30%
SUMINISTRO DE AGUA. MUSEO	0,00	0,00	0,00	0,00	0,00	0,00	0,00	-134,06	172,30%
N 61 3333 22102	163,34	163,34	59,22	59,22	59,22	59,22	59,22	104,12	36,26%
SUMINISTRO DE AGUA. SAN AGUSTIN	0,00	0,00	0,00	0,00	0,00	0,00	0,00	104,12	36,26%
Económico 22102 :	348,75	348,75	378,69	378,69	378,69	378,69	378,69	-29,94	108,58%
	0,00	0,00	0,00	0,00	0,00	0,00	0,00	-29,94	108,58%
N 61 3330 22103	4.596,57	4.596,57	3.501,59	3.501,59	3.501,59	3.501,59	3.501,59	1.094,98	76,18%
COMBUSTIBLES. MUSEO	0,00	0,00	0,00	0,00	0,00	0,00	0,00	1.094,98	76,18%
N 61 3333 22103	7.271,06	7.271,06	7.315,15	7.315,15	7.315,15	7.315,15	7.315,15	-44,09	100,61%
COMBUSTIBLES. SAN AGUSTIN	0,00	0,00	0,00	0,00	0,00	0,00	0,00	-44,09	100,61%
Económico 22103 :	11.867,63	11.867,63	10.816,74	10.816,74	10.816,74	10.816,74	10.816,74	1.050,89	91,14%
	0,00	0,00	0,00	0,00	0,00	0,00	0,00	1.050,89	91,14%
N 61 3321 22110	1.500,00	1.500,00	486,42	486,42	486,42	486,42	486,42	1.013,58	32,43%
MATERIAL TECNICO Y ESPECIAL. BIBLIOTECA	0,00	0,00	0,00	0,00	0,00	0,00	0,00	1.013,58	32,43%
N 61 3330 22110	600,00	600,00	5.676,45	5.676,45	5.676,45	5.676,45	5.676,45	-5.076,45	946,08%
MATERIAL TECNICO Y ESPECIAL. MUSEO	0,00	0,00	0,00	0,00	0,00	0,00	0,00	-5.076,45	946,08%
N 61 3333 22110	13.000,00	18.012,50	5.112,49	5.112,49	5.112,49	5.112,49	5.112,49	12.900,01	28,38%
MATERIAL TECNICO Y ESPECIAL. SAN AGUST	5.012,50	0,00	0,00	0,00	0,00	0,00	0,00	12.900,01	28,38%
Económico 22110 :	15.100,00	20.112,50	11.275,36	11.275,36	11.275,36	11.275,36	11.275,36	8.837,14	56,06%
	5.012,50	0,00	0,00	0,00	0,00	0,00	0,00	8.837,14	56,06%
Total Concepto 221 :	**116.324,57**	**121.337,07**	**94.203,67**	**94.203,67**	**94.203,67**	**68.539,49**	**68.539,49**	**27.133,40**	77,64%
	5.012,50	**0,00**	**0,00**	**0,00**	**25.664,18**	**0,00**	**0,00**	**27.133,40**	77,64%
N 61 3330 22201	621,24	621,24	558,03	558,03	558,03	558,03	558,03	63,21	89,83%
TELEFONO. MUSEO	0,00	0,00	0,00	0,00	0,00	0,00	0,00	63,21	89,83%
N 61 3361 22201	927,00	927,00	0,00	0,00	0,00	0,00	0,00	927,00	0,00%
TELEFONO. ERMITA VERA CRUZ	0,00	0,00	0,00	0,00	0,00	0,00	0,00	927,00	0,00%
Económico 22201 :	1.548,24	1.548,24	558,03	558,03	558,03	558,03	558,03	990,21	36,04%
	0,00	0,00	0,00	0,00	0,00	0,00	0,00	990,21	36,04%
N 61 3321 22202	30,00	30,00	0,00	0,00	0,00	0,00	0,00	30,00	0,00%
POSTALES. BIBLIOTECA	0,00	0,00	0,00	0,00	0,00	0,00	0,00	30,00	0,00%
N 61 3330 22202	100,00	100,00	64,99	64,99	64,99	64,99	64,99	35,01	64,99%
POSTALES. MUSEO	0,00	0,00	0,00	0,00	0,00	0,00	0,00	35,01	64,99%
N 61 3333 22202	100,00	100,00	0,00	0,00	0,00	0,00	0,00	100,00	0,00%
POSTALES. SAN AGUSTIN	0,00	0,00	0,00	0,00	0,00	0,00	0,00	100,00	0,00%
Económico 22202 :	230,00	230,00	64,99	64,99	64,99	64,99	64,99	165,01	28,26%
	0,00	0,00	0,00	0,00	0,00	0,00	0,00	165,01	28,26%
Total Concepto 222 :	**1.778,24**	**1.778,24**	**623,02**	**623,02**	**623,02**	**623,02**	**623,02**	**1.155,22**	35,04%
	0,00	**0,00**	**0,00**	**0,00**	**0,00**	**0,00**	**0,00**	**1.155,22**	35,04%
N 61 3321 22301	600,00	600,00	48,40	48,40	48,40	48,40	48,40	551,60	8,07%
TRANSPORTES. BIBLIOTECA	0,00	0,00	0,00	0,00	0,00	0,00	0,00	551,60	8,07%

Partida	Cto. Inicial	Cto. Definitivo	A	D	O	P	Pagos	Saldo	% Ejec. A
	Modificaciones	Cto. No Disp.	A Pendiente	D Pendiente	O Pendiente	P Pendiente	Reintergros	Reman.	% Ejec. O
N 61 3330 22301	500,00	500,00	2.242,42	2.242,42	2.242,42	2.242,42	2.242,42	-1.742,42	448,48%
TRANSPORTES. MUSEO	0,00	0,00	0,00	0,00	0,00	0,00	0,00	-1.742,42	448,48%
N 61 3333 22301	1.000,00	1.000,00	212,56	212,56	212,56	212,56	212,56	787,44	21,26%
TRANSPORTES. SAN AGUSTIN	0,00	0,00	0,00	0,00	0,00	0,00	0,00	787,44	21,26%
Económico 22301 :	2.100,00	2.100,00	2.503,38	2.503,38	2.503,38	2.503,38	2.503,38	-403,38	119,21%
	0,00	0,00	0,00	0,00	0,00	0,00	0,00	-403,38	119,21%
Total Concepto 223 :	**2.100,00**	**2.100,00**	**2.503,38**	**2.503,38**	**2.503,38**	**2.503,38**	**2.503,38**	**-403,38**	119,21%
	0,00	**0,00**	**0,00**	**0,00**	**0,00**	**0,00**	**0,00**	**-403,38**	119,21%
N 61 3330 22403	0,00	0,00	743,06	743,06	743,06	743,06	743,06	-743,06	0,00%
SEGUROS DE RESPONSABILIDAD CIVIL	0,00	0,00	0,00	0,00	0,00	0,00	0,00	-743,06	0,00%
Económico 22403 :	0,00	0,00	743,06	743,06	743,06	743,06	743,06	-743,06	0,00%
	0,00	0,00	0,00	0,00	0,00	0,00	0,00	-743,06	0,00%
Total Concepto 224 :	**0,00**	**0,00**	**743,06**	**743,06**	**743,06**	**743,06**	**743,06**	**-743,06**	0,00%
	0,00	**0,00**	**0,00**	**0,00**	**0,00**	**0,00**	**0,00**	**-743,06**	0,00%
N 61 3321 22603	7.053,27	7.053,27	4.296,82	4.296,82	4.296,82	4.296,82	4.296,82	2.756,45	60,92%
GASTOS DIVERSOS PUBLICIDAD Y PROPAGA	0,00	0,00	0,00	0,00	0,00	0,00	0,00	2.756,45	60,92%
N 61 3330 22603	6.500,00	6.500,00	8.563,46	8.563,46	8.563,46	8.563,46	8.563,46	-2.063,46	131,75%
PUBLICIDAD Y PROPAGANDA. MUSEO	0,00	0,00	0,00	0,00	0,00	0,00	0,00	-2.063,46	131,75%
N 61 3333 22603	25.000,00	25.000,00	9.812,86	9.812,86	9.812,86	9.812,86	9.812,86	15.187,14	39,25%
PUBLICIDAD Y PROPAGANDA. SAN AGUSTIN	0,00	0,00	0,00	0,00	0,00	0,00	0,00	15.187,14	39,25%
N 61 3334 22603	2.000,00	2.000,00	1.087,63	1.087,63	1.087,63	1.087,63	1.087,63	912,37	54,38%
PUBLICIDAD Y PROPAGANDA. CENTRO DEL C	0,00	0,00	0,00	0,00	0,00	0,00	0,00	912,37	54,38%
Económico 22603 :	40.553,27	40.553,27	23.760,77	23.760,77	23.760,77	23.760,77	23.760,77	16.792,50	58,59%
	0,00	0,00	0,00	0,00	0,00	0,00	0,00	16.792,50	58,59%
N 61 3321 22607	36.500,00	36.500,00	35.601,70	35.601,70	35.601,70	35.601,70	35.601,70	898,30	97,54%
ACTIVIDADES CULTURALES VARIAS. BIBLIOT	0,00	0,00	0,00	0,00	0,00	0,00	0,00	898,30	97,54%
N 61 3330 22607	25.433,22	25.433,22	15.590,35	15.590,35	15.590,35	15.590,35	15.590,35	9.842,87	61,30%
ACTIVIDADES CULTURALES VARIAS. MUSEO	0,00	0,00	0,00	0,00	0,00	0,00	0,00	9.842,87	61,30%
N 61 3333 22607	99.600,00	99.600,00	112.765,72	112.765,72	112.765,72	112.765,72	112.765,72	-13.165,72	113,22%
ACTIVIDADES CULTURALES VARIAS. SAN AG	0,00	0,00	0,00	0,00	0,00	0,00	0,00	-13.165,72	113,22%
N 61 3334 22607	3.000,00	3.000,00	1.474,40	1.474,40	1.474,40	1.474,40	1.474,40	1.525,60	49,15%
ACTIVIDADES CULTURALES VARIAS. CENTRO	0,00	0,00	0,00	0,00	0,00	0,00	0,00	1.525,60	49,15%
Económico 22607 :	164.533,22	164.533,22	165.432,17	165.432,17	165.432,17	165.432,17	165.432,17	-898,95	100,55%
	0,00	0,00	0,00	0,00	0,00	0,00	0,00	-898,95	100,55%
N 61 3321 22699	0,00	0,00	200,00	200,00	200,00	200,00	200,00	-200,00	0,00%
OTROS GASTOS DIVERSOS. BIBLIOTECA	0,00	0,00	0,00	0,00	0,00	0,00	0,00	-200,00	0,00%
N 61 3330 22699	500,00	500,00	23,34	23,34	23,34	23,34	23,34	476,66	4,67%
OTROS GASTOS DIVERSOS. MUSEO	0,00	0,00	0,00	0,00	0,00	0,00	0,00	476,66	4,67%
N 61 3331 22699	0,00	0,00	5,00	5,00	5,00	5,00	5,00	-5,00	0,00%
GASTOS DIVERSOS. ADMINISTRACION	0,00	0,00	0,00	0,00	0,00	0,00	0,00	-5,00	0,00%
N 61 3333 22699	1.000,00	1.000,00	4.177,01	4.177,01	4.177,01	4.177,01	4.177,01	-3.177,01	417,70%
OTROS GASTOS DIVERSOS. SAN AGUSTIN	0,00	0,00	0,00	0,00	0,00	0,00	0,00	-3.177,01	417,70%

Partida	Cto. Inicial	Cto. Definitivo	A	D	O	P	Pagos	Saldo	% Ejec. A
	Modificaciones	Cto. No Disp.	A Pendiente	D Pendiente	O Pendiente	P Pendiente	Reintergros	Reman.	% Ejec. O
Económico 22699 :	1.500,00	1.500,00	4.405,35	4.405,35	4.405,35	4.405,35	4.405,35	-2.905,35	293,69%
	0,00	0,00	0,00	0,00	0,00	0,00	0,00	-2.905,35	293,69%
Total Concepto 226 :	**206.586,49**	**206.586,49**	**193.598,29**	**193.598,29**	**193.598,29**	**193.598,29**	**193.598,29**	**12.988,20**	93,71%
	0,00	**0,00**	**0,00**	**0,00**	**0,00**	**0,00**	**0,00**	**12.988,20**	93,71%
N 61 3321 22701	70.011,12	70.011,12	70.700,33	70.700,33	70.700,33	70.700,33	70.700,33	-689,21	100,98%
LIMPIEZA. BIBLIOTECA	0,00	0,00	0,00	0,00	0,00	0,00	0,00	-689,21	100,98%
N 61 3330 22701	13.500,20	13.500,20	13.406,28	13.406,28	13.406,28	13.406,28	13.406,28	93,92	99,30%
LIMPIEZA. MUSEO	0,00	0,00	0,00	0,00	0,00	0,00	0,00	93,92	99,30%
N 61 3333 22701	31.500,49	31.500,49	32.426,22	32.426,22	32.426,22	32.426,22	32.426,22	-925,73	102,94%
LIMPIEZA. SAN AGUSTIN	0,00	0,00	0,00	0,00	0,00	0,00	0,00	-925,73	102,94%
N 61 3361 22701	2.250,04	2.250,04	2.234,28	2.234,28	2.234,28	2.234,28	2.234,28	15,76	99,30%
LIMPIEZA ERMITA VERA CRUZ	0,00	0,00	0,00	0,00	0,00	0,00	0,00	15,76	99,30%
Económico 22701 :	117.261,85	117.261,85	118.767,11	118.767,11	118.767,11	118.767,11	118.767,11	-1.505,26	101,28%
	0,00	0,00	0,00	0,00	0,00	0,00	0,00	-1.505,26	101,28%
N 61 3321 22707	1.594,49	1.594,49	6.348,13	6.348,13	6.348,13	6.348,13	6.348,13	-4.753,64	398,13%
ESTUDIOS Y TRABAJOS TECNICOS. BIBLIOTE	0,00	0,00	0,00	0,00	0,00	0,00	0,00	-4.753,64	398,13%
N 61 3330 22707	36.594,49	40.297,09	43.647,91	43.647,91	39.945,31	39.945,31	39.945,31	-3.350,82	108,32%
ESTUDIOS T TRABAJOS TECNICOS. MUSEO	3.702,60	0,00	0,00	3.702,60	0,00	0,00	0,00	351,78	99,13%
N 61 3331 22707	1.560,00	1.560,00	119,24	119,24	119,24	119,24	119,24	1.440,76	7,64%
ESTUDIOS Y TRABAJOS TECNICOS. ADMINIS	0,00	0,00	0,00	0,00	0,00	0,00	0,00	1.440,76	7,64%
N 61 3333 22707	63.814,37	63.814,37	68.589,31	68.589,31	68.589,31	68.589,31	68.589,31	-4.774,94	107,48%
ESTUDIOS Y TRABAJOS TECNICOS. SAN AGU	0,00	0,00	0,00	0,00	0,00	0,00	0,00	-4.774,94	107,48%
N 61 3334 22707	5.000,00	7.416,91	5.254,91	5.254,91	5.254,91	5.254,91	5.254,91	2.162,00	70,85%
ESTUDIOS Y TRABAJOS TECNICOS. CENTRO	2.416,91	0,00	0,00	0,00	0,00	0,00	0,00	2.162,00	70,85%
N 61 3361 22707	1.500,00	1.500,00	476,90	476,90	476,90	476,90	476,90	1.023,10	31,79%
ESTUDIOS Y TRABAJOS TECNICOS. ERMITA	0,00	0,00	0,00	0,00	0,00	0,00	0,00	1.023,10	31,79%
Económico 22707 :	110.063,35	116.182,86	124.436,40	124.436,40	120.733,80	120.733,80	120.733,80	-8.253,54	107,10%
	6.119,51	0,00	0,00	3.702,60	0,00	0,00	0,00	-4.550,94	103,92%
Total Concepto 227 :	**227.325,20**	**233.444,71**	**243.203,51**	**243.203,51**	**239.500,91**	**239.500,91**	**239.500,91**	**-9.758,80**	104,18%
	6.119,51	**0,00**	**0,00**	**3.702,60**	**0,00**	**0,00**	**0,00**	**-6.056,20**	102,59%
Total Artículo 22 :	**590.564,50**	**601.696,51**	**568.282,44**	**568.282,44**	**564.579,84**	**538.915,66**	**538.915,66**	**33.414,07**	94,45%
	11.132,01	**0,00**	**0,00**	**3.702,60**	**25.664,18**	**0,00**	**0,00**	**37.116,67**	93,83%
N 61 3321 23001	0,00	0,00	455,51	455,51	455,51	455,51	455,51	-455,51	0,00%
DIETAS, LOC. Y TRASL. PERSONAL. BIBLIOTE	0,00	0,00	0,00	0,00	0,00	0,00	0,00	-455,51	0,00%
N 61 3330 23001	0,00	0,00	819,55	819,55	819,55	819,55	819,55	-819,55	0,00%
DIETAS, LOC. Y TRASL. PERSONAL. MUSEO	0,00	0,00	0,00	0,00	0,00	0,00	0,00	-819,55	0,00%
N 61 3331 23001	200,00	200,00	0,00	0,00	0,00	0,00	0,00	200,00	0,00%
DIETAS, LOC. Y TRASL. PERSONAL. ADMINIS	0,00	0,00	0,00	0,00	0,00	0,00	0,00	200,00	0,00%
N 61 3333 23001	1.500,00	1.500,00	884,74	884,74	884,74	884,74	884,74	615,26	58,98%
DIETAS, LOCOMOCION Y TRASL. DEL PERSON	0,00	0,00	0,00	0,00	0,00	0,00	0,00	615,26	58,98%
N 61 3334 23001	3.000,00	3.000,00	2.617,18	2.617,18	2.617,18	2.617,18	2.617,18	382,82	87,24%
DIETAS, LOC. Y TRASL. PERSONAL. CENTRO	0,00	0,00	0,00	0,00	0,00	0,00	0,00	382,82	87,24%

Partida	Cto. Inicial	Cto. Definitivo	A	D	O	P	Pagos	Saldo	% Ejec. A
	Modificaciones	Cto. No Disp.	A Pendiente	D Pendiente	O Pendiente	P Pendiente	Reintergros	Reman.	% Ejec. O
Económico 23001 :	4.700,00	4.700,00	4.776,98	4.776,98	4.776,98	4.776,98	4.776,98	-76,98	101,64%
	0,00	0,00	0,00	0,00	0,00	0,00	0,00	-76,98	101,64%
Total Concepto 230 :	**4.700,00**	**4.700,00**	**4.776,98**	**4.776,98**	**4.776,98**	**4.776,98**	**4.776,98**	**-76,98**	101,64%
	0,00	**0,00**	**0,00**	**0,00**	**0,00**	**0,00**	**0,00**	**-76,98**	101,64%
Total Artículo 23 :	**4.700,00**	**4.700,00**	**4.776,98**	**4.776,98**	**4.776,98**	**4.776,98**	**4.776,98**	**-76,98**	101,64%
	0,00	**0,00**	**0,00**	**0,00**	**0,00**	**0,00**	**0,00**	**-76,98**	101,64%
Total Capítulo 2 :	**652.558,22**	**665.173,51**	**627.194,19**	**627.194,19**	**622.426,79**	**596.762,61**	**596.762,61**	**37.979,32**	94,29%
	12.615,29	**0,00**	**0,00**	**4.767,40**	**25.664,18**	**0,00**	**0,00**	**42.746,72**	93,57%
N 61 3331 48105	7.000,00	14.000,00	14.000,00	14.000,00	0,00	0,00	0,00	0,00	100,00%
BECAS. ADMINISTRACION	7.000,00	0,00	0,00	14.000,00	0,00	0,00	0,00	14.000,00	0,00%
N 61 3334 48105	3.750,00	3.750,00	0,00	0,00	0,00	0,00	0,00	3.750,00	0,00%
BECAS. CENTRO DEL CRIMEN	0,00	0,00	0,00	0,00	0,00	0,00	0,00	3.750,00	0,00%
Económico 48105 :	10.750,00	17.750,00	14.000,00	14.000,00	0,00	0,00	0,00	3.750,00	78,87%
	7.000,00	0,00	0,00	14.000,00	0,00	0,00	0,00	17.750,00	0,00%
N 61 3333 48107	4.000,00	4.000,00	4.000,00	4.000,00	4.000,00	4.000,00	4.000,00	0,00	100,00%
ACTIVIDADES CULTURALES. SAN AGUSIN	0,00	0,00	0,00	0,00	0,00	0,00	0,00	0,00	100,00%
Económico 48107 :	4.000,00	4.000,00	4.000,00	4.000,00	4.000,00	4.000,00	4.000,00	0,00	100,00%
	0,00	0,00	0,00	0,00	0,00	0,00	0,00	0,00	100,00%
Total Concepto 481 :	**14.750,00**	**21.750,00**	**18.000,00**	**18.000,00**	**4.000,00**	**4.000,00**	**4.000,00**	**3.750,00**	82,76%
	7.000,00	**0,00**	**0,00**	**14.000,00**	**0,00**	**0,00**	**0,00**	**17.750,00**	18,39%
Total Artículo 48 :	**14.750,00**	**21.750,00**	**18.000,00**	**18.000,00**	**4.000,00**	**4.000,00**	**4.000,00**	**3.750,00**	82,76%
	7.000,00	**0,00**	**0,00**	**14.000,00**	**0,00**	**0,00**	**0,00**	**17.750,00**	18,39%
Total Capítulo 4 :	**14.750,00**	**21.750,00**	**18.000,00**	**18.000,00**	**4.000,00**	**4.000,00**	**4.000,00**	**3.750,00**	82,76%
	7.000,00	**0,00**	**0,00**	**14.000,00**	**0,00**	**0,00**	**0,00**	**17.750,00**	18,39%
N 61 3321 62302	0,00	3.040,51	3.040,51	3.040,51	3.040,51	3.040,51	3.040,51	0,00	100,00%
OTRAS INSTALACIONES. BIBLIOTECA	3.040,51	0,00	0,00	0,00	0,00	0,00	0,00	0,00	100,00%
N 61 3330 62302	0,00	26.396,15	26.396,15	26.396,15	26.396,15	26.396,15	26.396,15	0,00	100,00%
INSTALACIONES. O.A.A. MUSEO DE ARTE E H	26.396,15	0,00	0,00	0,00	0,00	0,00	0,00	0,00	100,00%
Económico 62302 :	0,00	29.436,66	29.436,66	29.436,66	29.436,66	29.436,66	29.436,66	0,00	100,00%
	29.436,66	0,00	0,00	0,00	0,00	0,00	0,00	0,00	100,00%
Total Concepto 623 :	**0,00**	**29.436,66**	**29.436,66**	**29.436,66**	**29.436,66**	**29.436,66**	**29.436,66**	**0,00**	100,00%
	29.436,66	**0,00**	**0,00**	**0,00**	**0,00**	**0,00**	**0,00**	**0,00**	100,00%
N 61 3321 62501	0,00	1.199,73	1.199,73	1.199,73	1.199,73	1.199,73	1.199,73	0,00	100,00%
MOBILIARIO. BIBLIOTECA	1.199,73	0,00	0,00	0,00	0,00	0,00	0,00	0,00	100,00%
N 61 3330 62501	0,00	3.630,00	3.630,00	3.630,00	1.815,00	1.815,00	1.815,00	0,00	100,00%
MOBILIARIO Y ENSERES. MUSEO	3.630,00	0,00	0,00	1.815,00	0,00	0,00	0,00	1.815,00	50,00%
Económico 62501 :	0,00	4.829,73	4.829,73	4.829,73	3.014,73	3.014,73	3.014,73	0,00	100,00%
	4.829,73	0,00	0,00	1.815,00	0,00	0,00	0,00	1.815,00	62,42%
Total Concepto 625 :	**0,00**	**4.829,73**	**4.829,73**	**4.829,73**	**3.014,73**	**3.014,73**	**3.014,73**	**0,00**	100,00%
	4.829,73	**0,00**	**0,00**	**1.815,00**	**0,00**	**0,00**	**0,00**	**1.815,00**	62,42%

Partida	Cto. Inicial	Cto. Definitivo	A	D	O	P	Pagos	Saldo	% Ejec. A
	Modificaciones	Cto. No Disp.	A Pendiente	D Pendiente	O Pendiente	P Pendiente	Reintergros	Reman.	% Ejec. O
Total Artículo 62 :	**0,00**	**34.266,39**	**34.266,39**	**34.266,39**	**32.451,39**	**32.451,39**	**32.451,39**	**0,00**	100,00%
	34.266,39	**0,00**	**0,00**	**1.815,00**	**0,00**	**0,00**	**0,00**	**1.815,00**	94,70%
Total Capítulo 6 :	**0,00**	**34.266,39**	**34.266,39**	**34.266,39**	**32.451,39**	**32.451,39**	**32.451,39**	**0,00**	100,00%
	34.266,39	**0,00**	**0,00**	**1.815,00**	**0,00**	**0,00**	**0,00**	**1.815,00**	94,70%
N 61 3331 83301	6.631,06	6.631,06	0,00	0,00	0,00	0,00	0,00	6.631,06	0,00%
PRESTAMOS AL PERSONAL .ADMINISTRACIO	0,00	0,00	0,00	0,00	0,00	0,00	0,00	6.631,06	0,00%
Económico 83301 :	6.631,06	6.631,06	0,00	0,00	0,00	0,00	0,00	6.631,06	0,00%
	0,00	0,00	0,00	0,00	0,00	0,00	0,00	6.631,06	0,00%
Total Concepto 833 :	**6.631,06**	**6.631,06**	**0,00**	**0,00**	**0,00**	**0,00**	**0,00**	**6.631,06**	0,00%
	0,00	**0,00**	**0,00**	**0,00**	**0,00**	**0,00**	**0,00**	**6.631,06**	0,00%
Total Artículo 83 :	**6.631,06**	**6.631,06**	**0,00**	**0,00**	**0,00**	**0,00**	**0,00**	**6.631,06**	0,00%
	0,00	**0,00**	**0,00**	**0,00**	**0,00**	**0,00**	**0,00**	**6.631,06**	0,00%
Total Capítulo 8 :	**6.631,06**	**6.631,06**	**0,00**	**0,00**	**0,00**	**0,00**	**0,00**	**6.631,06**	0,00%
	0,00	**0,00**	**0,00**	**0,00**	**0,00**	**0,00**	**0,00**	**6.631,06**	0,00%
Total General:	**1.392.657,49**	**1.472.047,96**	**1.344.915,95**	**1.344.915,95**	**1.324.333,55**	**1.298.669,37**	**1.285.655,63**	**127.132,01**	91,36%
	79.390,47	**0,00**	**0,00**	**20.582,40**	**25.664,18**	**13.013,74**	**5.866,74**	**147.714,41**	89,97%

ARTE eta HISTORIA MUSEOA
DURANGOKO UDALA

MUSEO de ARTE e HISTORIA
AYTO. de DURANGO

Astarloa Kulturgintza

AURREKONTU-GASTUAK / GASTOS PRESUPUESTARIOS

URTEKOAK /CORRIENTES

Aurrekontu-gauzapenaren grafikoa / Gráfico de ejecución Presupuestaria

31/12/2019

O.A.A. ASTARLOA KULTURGINTZA - 2019

Estado de Situación del Presupuesto de Gastos

Ppto. Inicial	Ppto.Definitivo	A	D	O	P	RP	Credito Disponible	% Disponibilidad	Ind. Modificacio	Ind. Ejec. Pptario.	Ind. Pagos
Modificac.	RC Pend.					Reintegros					
1.392.657,49	1.472.047,96	1.344.915,95	1.344.915,95	1.324.333,55	1.298.669,37	1.285.655,63	127.132,01	8,64	5,70%	89,97%	97,08%
79.390,47	0,00					5.866,74					

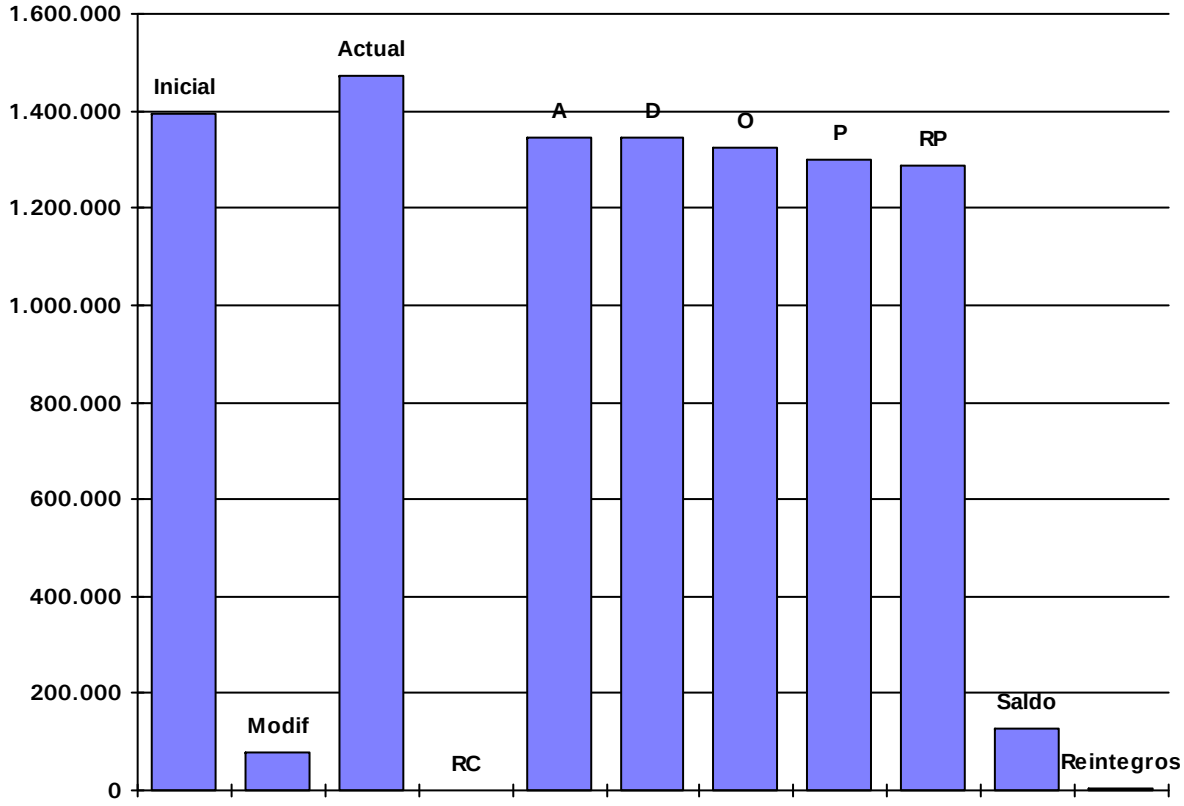

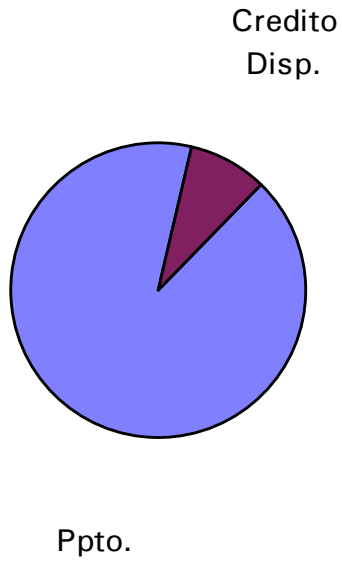

ARTE eta HISTORIA MUSEOA
DURANGOKO UDALA

MUSEO de ARTE e HISTORIA
AYTO. de DURANGO

Astarloa Kulturgintza

AURREKONTU-GASTUAK / GASTOS PRESUPUESTARIOS

URTEKOAK /CORRIENTES

Kreditu-aldaketak / Modificaciones de crédito

31/12/2019

O.A.A. ASTARLOA KULTURGINTZA - 2019

Modificaciones de crédito del Presupuesto de Gastos 2019

Inicial	Habilitaciones de crédito	Incorporaciones de crédito	Bajas por anulación	Transferencias de créditos	Créditos adicionales	Total Modificaciones	Definitivo
2019.61.3321.13001. - RETRIB. PERSONAL LABORAL. BIBLIOTECA							
254.350,27	16.103,45	0,00	0,00	0,00	7.615,43	23.718,88	278.069,15
				0,00			
2019.61.3321.13002. - RETRIB.COMPL.PERSONAL LABORAL.BIBLIOTECA							
0,00	0,00	0,00	0,00	0,00	0,00	0,00	0,00
				0,00			
2019.61.3321.13101. - RETRIBUCIONES BAS. PERSONAL EVENTUAL. BIBLIOTECA							
29.383,72	0,00	0,00	0,00	0,00	0,00	0,00	29.383,72
				0,00			
2019.61.3321.13102. - RETRIBUCIONES COMPL. PERSONAL EVENTUAL. BIBLIOTECA							
0,00	0,00	0,00	0,00	0,00	0,00	0,00	0,00
				0,00			
2019.61.3321.13201. - RETRIBUCIONES BAS. PERS. INDEF. NO FIJO							
0,00	0,00	0,00	0,00	0,00	0,00	0,00	0,00
				0,00			
2019.61.3321.13202. - RETRIBUCIONES COMPL. PERS. INDEF. NO FIJO							
0,00	0,00	0,00	0,00	0,00	0,00	0,00	0,00
				0,00			
2019.61.3321.16001. - SEGURIDAD SOCIAL LABORALES FIJO. BIBLIOTECA							
79.348,07	0,00	0,00	0,00	0,00	1.789,91	1.789,91	81.137,98
				0,00			
2019.61.3321.16003. - CUOTAS SOCIALES SEGURIDAD SOCIAL EVENTUALES. BIBLI							
8.496,37	0,00	0,00	0,00	0,00	0,00	0,00	8.496,37
				0,00			
2019.61.3321.16004. - ELKARKIDETZA FUNCIONARIOS DE CARRERA. BIBLIOTECA							
2.810,74	0,00	0,00	0,00	0,00	0,00	0,00	2.810,74
				0,00			
2019.61.3321.16007. - CUOTAS SEG.SOCIAL PERS. INDEF. NO FIJO. BIBLIOTECA							
0,00	0,00	0,00	0,00	0,00	0,00	0,00	0,00
				0,00			
2019.61.3321.16011. - ELKARKIDETZA PERSONAL LABORAL FIJO. BIBLIOTECA							
0,00	0,00	0,00	0,00	0,00	0,00	0,00	0,00
				0,00			
2019.61.3321.16012. - ELKARKIDETZA PERS. LABORAL EVENTUAL. BIBLIOTECA							
0,00	0,00	0,00	0,00	0,00	0,00	0,00	0,00
				0,00			
2019.61.3321.16013. - ELKARKIDETZA PERS. INDEF. NO FIJO. BIBLIOTECA							
0,00	0,00	0,00	0,00	0,00	0,00	0,00	0,00
				0,00			
2019.61.3330.13001. - RETRIB. BASICAS PERSONAL LABORAL. MUSEO							
86.477,57	0,00	0,00	0,00	0,00	0,00	0,00	86.477,57
				0,00			
2019.61.3330.13002. - RETRIB. COMPL. PERSONAL LABORAL. MUSEO							
0,00	0,00	0,00	0,00	0,00	0,00	0,00	0,00
				0,00			
2019.61.3330.13101. - RETRIBUCIONES BAS. PERS. TEMPORAL. MUSEO							
0,00	0,00	0,00	0,00	0,00	0,00	0,00	0,00
				0,00			
2019.61.3330.13102. - RETRIBUCIONES COMPL. PERS. TEMPORAL. MUSEO							
0,00	0,00	0,00	0,00	0,00	0,00	0,00	0,00
				0,00			
2019.61.3330.16001. - SEGURIDAD SOCIAL LABORALES. MUSEO							
27.907,67	0,00	0,00	0,00	0,00	0,00	0,00	27.907,67
				0,00			
2019.61.3330.16003. - CUOTAS SOCIALES SEGURIDAD SOCIAL EVENTUALES. MUSEO							
0,00	0,00	0,00	0,00	0,00	0,00	0,00	0,00
				0,00			
2019.61.3330.16004. - ELKARKIDETZA PESONAL FUNCIONARIO DE CARRERA. MUSEO							
2.116,72	0,00	0,00	0,00	0,00	0,00	0,00	2.116,72
				0,00			
2019.61.3330.16011. - ELKARKIDETZA PESONAL LABORAL FIJO. MUSEO							
0,00	0,00	0,00	0,00	0,00	0,00	0,00	0,00
				0,00			

Inicial	Habilitaciones de crédito	Incorporaciones de crédito	Bajas por anulación	Transferencias de créditos	Créditos adicionales	Total Modificaciones	Definitivo
2019.61.3331.13001. - RETRIB. BAS. PERSONAL LABORAL. ADMINISTRACION							
46.776,02	0,00	0,00	0,00	0,00	0,00	0,00	46.776,02
				0,00			
2019.61.3331.13002. - RETRIB. COMPL. PERSONAL LABORAL. ADMINISTRACION							
0,00	0,00	0,00	0,00	0,00	0,00	0,00	0,00
				0,00			
2019.61.3331.14001. - OTRO PERSONAL. ADMON MUSEO							
24.000,00	0,00	0,00	0,00	0,00	0,00	0,00	24.000,00
				0,00			
2019.61.3331.16001. - SEGURIDAD SOCIAL LABORALES. ADMINISTRACION							
14.118,08	0,00	0,00	0,00	0,00	0,00	0,00	14.118,08
				0,00			
2019.61.3331.16004. - ELKARKIDETZA FUNCIONARIOS DE CARRER. ADMNISTRACION							
1.153,00	0,00	0,00	0,00	0,00	0,00	0,00	1.153,00
				0,00			
2019.61.3331.16009. - SEGUROS DE VIDA, ACCIDENTES E INVALIDEZ. ADMINISTR							
3.566,87	0,00	0,00	0,00	0,00	0,00	0,00	3.566,87
				0,00			
2019.61.3331.16011. - ELKARKIDETZA LABORAL FIJO. ADMNISTRACION							
0,00	0,00	0,00	0,00	0,00	0,00	0,00	0,00
				0,00			
2019.61.3331.16301. - FORMACION DEL PESONAL LABORAL. ADMINISTRACION							
7.000,00	0,00	0,00	0,00	0,00	0,00	0,00	7.000,00
				0,00			
2019.61.3333.13001. - RETRIBUCIONES BAS. PERSONAL LABORAL. SAN AGUSTIN							
94.733,25	0,00	0,00	0,00	0,00	0,00	0,00	94.733,25
				0,00			
2019.61.3333.13101. - RETRIB. BAS. PERSONAL EVENTUAL. SAN AGUSTIN							
0,00	0,00	0,00	0,00	0,00	0,00	0,00	0,00
				0,00			
2019.61.3333.13102. - RETRIB. COMPL. PERSONAL EVENTUAL. SAN AGUSTIN							
0,00	0,00	0,00	0,00	0,00	0,00	0,00	0,00
				0,00			
2019.61.3333.13201. - RETRIB. BAS. PERS. INDEFINIDO NO FIJO. SAN AGUSTIN							
0,00	0,00	0,00	0,00	0,00	0,00	0,00	0,00
				0,00			
2019.61.3333.13202. - RETRIB. COMPL. PERS. INDEF. NO FIJO. SAN AGUSTIN							
0,00	0,00	0,00	0,00	0,00	0,00	0,00	0,00
				0,00			
2019.61.3333.16001. - SEGURIDAD SOCIAL LABORALES. SAN AGUSTIN							
28.236,16	0,00	0,00	0,00	0,00	0,00	0,00	28.236,16
				0,00			
2019.61.3333.16003. - SEGURIDAD SOCIAL EVENTUALES. SAN AGUSTIN							
0,00	0,00	0,00	0,00	0,00	0,00	0,00	0,00
				0,00			
2019.61.3333.16004. - ELKARKIDETZA FUNCIONARIOS DE CARRERA. SAN AGUSTIN							
1.405,37	0,00	0,00	0,00	0,00	0,00	0,00	1.405,37
				0,00			
2019.61.3333.16007. - CUOTAS SEG.SOCIAL PERS. INDEF. NO FIJO. S. AGUSTIN							
0,00	0,00	0,00	0,00	0,00	0,00	0,00	0,00
				0,00			
2019.61.3333.16012. - ELKARKIDETZA PERS. LABORAL EVENTUAL. SAN AGUSTIN							
0,00	0,00	0,00	0,00	0,00	0,00	0,00	0,00
				0,00			
2019.61.3361.13101. - RETRIB. PERSONAL EVENTUAL. VERACRUZ							
4.085,61	0,00	0,00	0,00	0,00	0,00	0,00	4.085,61
				0,00			
2019.61.3361.16003. - SEG. SOCIAL PERSONAL EVENTUAL. VERACRUZ							
1.789,00	0,00	0,00	0,00	0,00	0,00	0,00	1.789,00
				0,00			
2019.61.3361.16004. - ELKARKIDETZA. VERACRUZ							
963,72	0,00	0,00	0,00	0,00	0,00	0,00	963,72
				0,00			
1							
718.718,21	16.103,45	0,00	0,00	0,00	9.405,34	25.508,79	744.227,00
				0,00			

Inicial	Habilitaciones de crédito	Incorporaciones de crédito	Bajas por anulación	Transferencias de créditos	Créditos adicionales	Total Modificaciones	Definitivo
2019.61.3321.21101. - REP. MANT. Y CONS. EDIFICIOS. BIBLIOTECA							
26.465,43	0,00	504,00	0,00	0,00	0,00	504,00	26.969,43
				0,00			
2019.61.3321.21401. - REP. MANT. Y CONS. MOBILIARIO. BIBLIOTECA							
1.000,00	0,00	0,00	0,00	0,00	0,00	0,00	1.000,00
				0,00			
2019.61.3321.22001. - MAT. DE OFIC. NO INVENT. BIBLIOTECA							
2.000,00	0,00	0,00	0,00	0,00	0,00	0,00	2.000,00
				0,00			
2019.61.3321.22002. - PRENSA, REV. Y OTRAS PUBLIC. BIBLIOTECA							
28.000,00	0,00	0,00	0,00	0,00	0,00	0,00	28.000,00
				0,00			
2019.61.3321.22004. - MATERIAL DE OFICINA FOTOCOPIADORAS. BIBLIOTECA							
600,00	0,00	0,00	0,00	0,00	0,00	0,00	600,00
				0,00			
2019.61.3321.22101. - ENERGIA ELECTRICA. BIBLIOTECA							
44.843,82	0,00	0,00	0,00	0,00	0,00	0,00	44.843,82
				0,00			
2019.61.3321.22110. - MATERIAL TECNICO Y ESPECIAL. BIBLIOTECA							
1.500,00	0,00	0,00	0,00	0,00	0,00	0,00	1.500,00
				0,00			
2019.61.3321.22202. - POSTALES. BIBLIOTECA							
30,00	0,00	0,00	0,00	0,00	0,00	0,00	30,00
				0,00			
2019.61.3321.22301. - TRANSPORTES. BIBLIOTECA							
600,00	0,00	0,00	0,00	0,00	0,00	0,00	600,00
				0,00			
2019.61.3321.22603. - GASTOS DIVERSOS PUBLICIDAD Y PROPAGANDA. BIBLIOTEC							
7.053,27	0,00	0,00	0,00	0,00	0,00	0,00	7.053,27
				0,00			
2019.61.3321.22607. - ACTIVIDADES CULTURALES VARIAS. BIBLIOTECA							
36.500,00	0,00	0,00	0,00	0,00	0,00	0,00	36.500,00
				0,00			
2019.61.3321.22699. - OTROS GASTOS DIVERSOS. BIBLIOTECA							
0,00	0,00	0,00	0,00	0,00	0,00	0,00	0,00
				0,00			
2019.61.3321.22701. - LIMPIEZA. BIBLIOTECA							
70.011,12	0,00	0,00	0,00	0,00	0,00	0,00	70.011,12
				0,00			
2019.61.3321.22707. - ESTUDIOS Y TRABAJOS TECNICOS. BIBLIOTECA							
1.594,49	0,00	0,00	0,00	0,00	0,00	0,00	1.594,49
				0,00			
2019.61.3321.23001. - DIETAS, LOC. Y TRASL. PERSONAL. BIBLIOTECA							
0,00	0,00	0,00	0,00	0,00	0,00	0,00	0,00
				0,00			
2019.61.3330.21101. - REP. MANT. Y CONS. EDIFICIOS. MUSEO							
9.672,36	0,00	867,76	0,00	0,00	0,00	867,76	10.540,12
				0,00			
2019.61.3330.21401. - REP. MANT. Y CONS. MOBILIARIO. MUSEO							
1.000,00	0,00	0,00	0,00	0,00	0,00	0,00	1.000,00
				0,00			
2019.61.3330.22001. - MAT. DE OFIC. NO INVENT. MUSEO							
1.000,00	0,00	0,00	0,00	0,00	0,00	0,00	1.000,00
				0,00			
2019.61.3330.22002. - PRENSA, REV. Y OTRAS PUBLIC. MUSEO							
1.500,00	0,00	0,00	0,00	0,00	0,00	0,00	1.500,00
				0,00			
2019.61.3330.22004. - MATERIAL DE OFICINA. FOTOCOPIADORA. MUSEO							
500,00	0,00	0,00	0,00	0,00	0,00	0,00	500,00
				0,00			
2019.61.3330.22101. - ENERGIA ELECTRICA. MUSEO							
7.570,53	0,00	0,00	0,00	0,00	0,00	0,00	7.570,53
				0,00			
2019.61.3330.22102. - SUMINISTRO DE AGUA. MUSEO							
185,41	0,00	0,00	0,00	0,00	0,00	0,00	185,41
				0,00			

Inicial	Habilitaciones de crédito	Incorporaciones de crédito	Bajas por anulación	Transferencias de créditos	Créditos adicionales	Total Modificaciones	Definitivo
2019.61.3330.22103. - COMBUSTIBLES. MUSEO							
4.596,57	0,00	0,00	0,00	0,00	0,00	0,00	4.596,57
				0,00			
2019.61.3330.22110. - MATERIAL TECNICO Y ESPECIAL. MUSEO							
600,00	0,00	0,00	0,00	0,00	0,00	0,00	600,00
				0,00			
2019.61.3330.22201. - TELEFONO. MUSEO							
621,24	0,00	0,00	0,00	0,00	0,00	0,00	621,24
				0,00			
2019.61.3330.22202. - POSTALES. MUSEO							
100,00	0,00	0,00	0,00	0,00	0,00	0,00	100,00
				0,00			
2019.61.3330.22301. - TRANSPORTES. MUSEO							
500,00	0,00	0,00	0,00	0,00	0,00	0,00	500,00
				0,00			
2019.61.3330.22403. - SEGUROS DE RESPONSABILIDAD CIVIL							
0,00	0,00	0,00	0,00	0,00	0,00	0,00	0,00
				0,00			
2019.61.3330.22603. - PUBLICIDAD Y PROPAGANDA. MUSEO							
6.500,00	0,00	0,00	0,00	0,00	0,00	0,00	6.500,00
				0,00			
2019.61.3330.22607. - ACTIVIDADES CULTURALES VARIAS. MUSEO							
25.433,22	0,00	0,00	0,00	0,00	0,00	0,00	25.433,22
				0,00			
2019.61.3330.22699. - OTROS GASTOS DIVERSOS. MUSEO							
500,00	0,00	0,00	0,00	0,00	0,00	0,00	500,00
				0,00			
2019.61.3330.22701. - LIMPIEZA. MUSEO							
13.500,20	0,00	0,00	0,00	0,00	0,00	0,00	13.500,20
				0,00			
2019.61.3330.22707. - ESTUDIOS T TRABAJOS TECNICOS. MUSEO							
36.594,49	0,00	3.702,60	0,00	0,00	0,00	3.702,60	40.297,09
				0,00			
2019.61.3330.23001. - DIETAS, LOC. Y TRASL. PERSONAL. MUSEO							
0,00	0,00	0,00	0,00	0,00	0,00	0,00	0,00
				0,00			
2019.61.3331.21101. - REPARACIONES Y CONSERVACION. ADMINISTRACION							
0,00	0,00	0,00	0,00	0,00	0,00	0,00	0,00
				0,00			
2019.61.3331.22001. - MATERIAL DE OFICINA MAT. DE OFIC. ORDINA. ADMINIST							
0,00	0,00	0,00	0,00	0,00	0,00	0,00	0,00
				0,00			
2019.61.3331.22004. - FOTOCOPIADORAS. ADMINISTRACION							
250,00	0,00	0,00	0,00	0,00	0,00	0,00	250,00
				0,00			
2019.61.3331.22699. - GASTOS DIVERSOS. ADMINISTRACION							
0,00	0,00	0,00	0,00	0,00	0,00	0,00	0,00
				0,00			
2019.61.3331.22707. - ESTUDIOS Y TRABAJOS TECNICOS. ADMINISTRACION							
1.560,00	0,00	0,00	0,00	0,00	0,00	0,00	1.560,00
				0,00			
2019.61.3331.23001. - DIETAS, LOC. Y TRASL. PERSONAL. ADMINISTRACION							
200,00	0,00	0,00	0,00	0,00	0,00	0,00	200,00
				0,00			
2019.61.3333.20201. - ARREND. MAQUIN., INSTAL. Y UTI. SAN AGUSTIN							
2.000,00	0,00	0,00	0,00	0,00	0,00	0,00	2.000,00
				0,00			
2019.61.3333.21101. - REP. MANT. Y CONS. EDIFICIOS. SAN AGUSTIN							
8.111,40	0,00	55,76	0,00	0,00	0,00	55,76	8.167,16
				0,00			
2019.61.3333.21401. - REP. MANT. Y CONS. MOBILIARIO. SAN AGUSTIN							
2.000,00	0,00	0,00	0,00	0,00	0,00	0,00	2.000,00
				0,00			
2019.61.3333.22001. - MAT. DE OFIC. NO INVENT. SAN AGUSTIN							
2.000,00	0,00	0,00	0,00	0,00	0,00	0,00	2.000,00
				0,00			

Inicial	Habilitaciones de crédito	Incorporaciones de crédito	Bajas por anulación	Transferencias de créditos	Créditos adicionales	Total Modificaciones	Definitivo
2019.61.3333.22004. - FOTOCOPIADORAS SAN AGUSTIN							
600,00	0,00	0,00	0,00	0,00	0,00	0,00	600,00
				0,00			
2019.61.3333.22101. - ENERGIA ELECTRICA. SAN AGUSTIN							
16.860,30	0,00	0,00	0,00	0,00	0,00	0,00	16.860,30
				0,00			
2019.61.3333.22102. - SUMINISTRO DE AGUA. SAN AGUSTIN							
163,34	0,00	0,00	0,00	0,00	0,00	0,00	163,34
				0,00			
2019.61.3333.22103. - COMBUSTIBLES. SAN AGUSTIN							
7.271,06	0,00	0,00	0,00	0,00	0,00	0,00	7.271,06
				0,00			
2019.61.3333.22110. - MATERIAL TECNICO Y ESPECIAL. SAN AGUSTIN							
13.000,00	0,00	5.012,50	0,00	0,00	0,00	5.012,50	18.012,50
				0,00			
2019.61.3333.22202. - POSTALES. SAN AGUSTIN							
100,00	0,00	0,00	0,00	0,00	0,00	0,00	100,00
				0,00			
2019.61.3333.22301. - TRANSPORTES. SAN AGUSTIN							
1.000,00	0,00	0,00	0,00	0,00	0,00	0,00	1.000,00
				0,00			
2019.61.3333.22603. - PUBLICIDAD Y PROPAGANDA. SAN AGUSTIN							
25.000,00	0,00	0,00	0,00	0,00	0,00	0,00	25.000,00
				0,00			
2019.61.3333.22607. - ACTIVIDADES CULTURALES VARIAS. SAN AGUSTIN							
99.600,00	0,00	0,00	0,00	0,00	0,00	0,00	99.600,00
				0,00			
2019.61.3333.22699. - OTROS GASTOS DIVERSOS. SAN AGUSTIN							
1.000,00	0,00	0,00	0,00	0,00	0,00	0,00	1.000,00
				0,00			
2019.61.3333.22701. - LIMPIEZA. SAN AGUSTIN							
31.500,49	0,00	0,00	0,00	0,00	0,00	0,00	31.500,49
				0,00			
2019.61.3333.22707. - ESTUDIOS Y TRABAJOS TECNICOS. SAN AGUSTIN							
63.814,37	0,00	0,00	0,00	0,00	0,00	0,00	63.814,37
				0,00			
2019.61.3333.23001. - DIETAS, LOCOMOCION Y TRASL. DEL PERSONAL. SAN AGUS							
1.500,00	0,00	0,00	0,00	0,00	0,00	0,00	1.500,00
				0,00			
2019.61.3334.22603. - PUBLICIDAD Y PROPAGANDA. CENTRO DEL CRIMEN							
2.000,00	0,00	0,00	0,00	0,00	0,00	0,00	2.000,00
				0,00			
2019.61.3334.22607. - ACTIVIDADES CULTURALES VARIAS. CENTRO DEL CRIMEN							
3.000,00	0,00	0,00	0,00	0,00	0,00	0,00	3.000,00
				0,00			
2019.61.3334.22707. - ESTUDIOS Y TRABAJOS TECNICOS. CENTRO DEL CRIMEN							
5.000,00	0,00	2.416,91	0,00	0,00	0,00	2.416,91	7.416,91
				0,00			
2019.61.3334.23001. - DIETAS, LOC. Y TRASL. PERSONAL. CENTRO DEL CRIMEN							
3.000,00	0,00	0,00	0,00	0,00	0,00	0,00	3.000,00
				0,00			
2019.61.3361.21101. - REPARAC.MANTEN.Y CONSERVACION EDIFICIOS. ERMITA VE							
7.044,53	0,00	55,76	0,00	0,00	0,00	55,76	7.100,29
				0,00			
2019.61.3361.22101. - SUMINISTROS ENERGIA ELECTRICA.ERMITA VERA CRUZ							
19.733,54	0,00	0,00	0,00	0,00	0,00	0,00	19.733,54
				0,00			
2019.61.3361.22201. - TELEFONO. ERMITA VERA CRUZ							
927,00	0,00	0,00	0,00	0,00	0,00	0,00	927,00
				0,00			
2019.61.3361.22701. - LIMPIEZA ERMITA VERA CRUZ							
2.250,04	0,00	0,00	0,00	0,00	0,00	0,00	2.250,04
				0,00			
2019.61.3361.22707. - ESTUDIOS Y TRABAJOS TECNICOS. ERMITA VERACRUZ							
1.500,00	0,00	0,00	0,00	0,00	0,00	0,00	1.500,00
				0,00			

Inicial	Habilitaciones de crédito	Incorporaciones de crédito	Bajas por anulación	Transferencias de créditos	Créditos adicionales	Total Modificaciones	Definitivo
2							
652.558,22	0,00	12.615,29	0,00	0,00	0,00	12.615,29	665.173,51
				0,00			
2019.61.3331.48105. - BECAS. ADMINISTRACION							
7.000,00	0,00	7.000,00	0,00	0,00	0,00	7.000,00	14.000,00
				0,00			
2019.61.3333.48107. - ACTIVIDADES CULTURALES. SAN AGUSIN							
4.000,00	0,00	0,00	0,00	0,00	0,00	0,00	4.000,00
				0,00			
2019.61.3334.48105. - BECAS. CENTRO DEL CRIMEN							
3.750,00	0,00	0,00	0,00	0,00	0,00	0,00	3.750,00
				0,00			
4							
14.750,00	0,00	7.000,00	0,00	0,00	0,00	7.000,00	21.750,00
				0,00			
2019.61.3321.62302. - OTRAS INSTALACIONES. BIBLIOTECA							
0,00	0,00	0,00	0,00	0,00	3.040,51	3.040,51	3.040,51
				0,00			
2019.61.3321.62501. - MOBILIARIO. BIBLIOTECA							
0,00	0,00	0,00	0,00	0,00	1.199,73	1.199,73	1.199,73
				0,00			
2019.61.3330.62302. - INSTALACIONES. O.A.A. MUSEO DE ARTE E HISTORIA							
0,00	0,00	0,00	0,00	0,00	26.396,15	26.396,15	26.396,15
				0,00			
2019.61.3330.62501. - MOBILIARIO Y ENSERES. MUSEO							
0,00	0,00	0,00	0,00	0,00	3.630,00	3.630,00	3.630,00
				0,00			
6							
0,00	0,00	0,00	0,00	0,00	34.266,39	34.266,39	34.266,39
				0,00			
2019.61.3331.83301. - PRESTAMOS AL PERSONAL .ADMINISTRACION							
6.631,06	0,00	0,00	0,00	0,00	0,00	0,00	6.631,06
				0,00			
8							
6.631,06	0,00	0,00	0,00	0,00	0,00	0,00	6.631,06
				0,00			

Total General

Inicial	Habilitaciones de crédito	Incorporaciones de crédito	Bajas por anulación	Transferencias de créditos	Créditos adicionales	Total Modificaciones	Definitivo
1.392.657,49	16.103,45	19.615,29	0,00	0,00	43.671,73	79.390,47	1.472.047,96
				0,00			

ARTE eta HISTORIA MUSEOA
DURANGOKO UDALA

MUSEO de ARTE e HISTORIA
AYTO. de DURANGO

Astarloa Kulturgintza

AURREKONTU-GASTUAK / GASTOS PRESUPUESTARIOS

URTEKOAK /CORRIENTES

Kreditu-aldaketen grafikoa / Gráfico de modificaciones de crédito

31/12/2019

O.A.A. ASTARLOA KULTURGINTZA - 2019

MODIFICACIONES PRESUPUESTARIAS (GASTOS)

12-mar-20

Credito Inicial	Credito Modificaciones	Credito Total	Credito Extraordinario	Credito Suplemento	Ampliacion Credito	Tranf. Positivas	Transf. Negativas	Inc. Remanente	Credito Gene.	Bajas
1.392.657,49	79.390,47	1.472.047,96	43.671,73	0,00	0,00	0,00	0,00	19.615,29	16.103,45	0,00

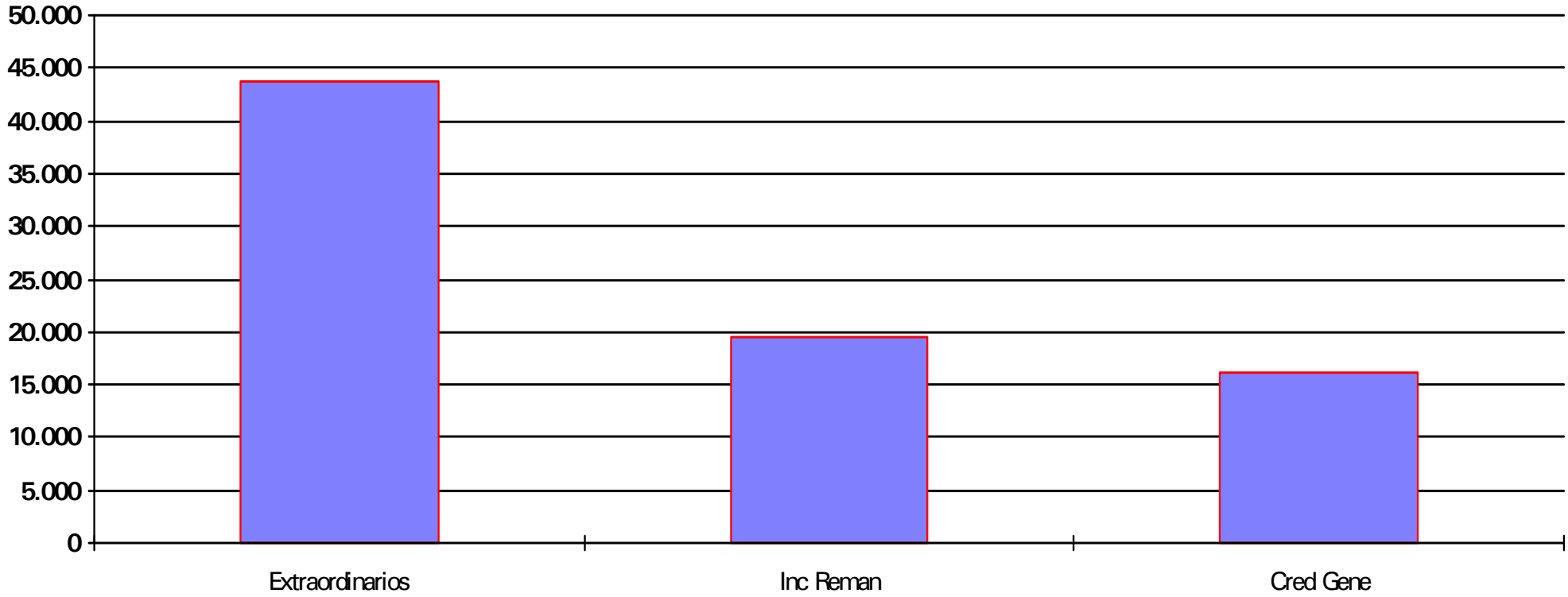

ARTE eta HISTORIA MUSEOA
DURANGOKO UDALA

MUSEO de ARTE e HISTORIA
AYTO. de DURANGO

Astarloa Kulturgintza

AURREKONTU-GASTUAK / GASTOS PRESUPUESTARIOS

ITXITAKOAK / CERRADOS

Urtea/Partida / Año/Partida

31/12/2019

O.A.A. ASTARLOA KULTURGINTZA - 2019

ESTADO DE LOS PRESUPUESTOS CERRADOS DE GASTOS A DIA 31/12/2019

PARTIDA	SALDO INICIAL A 1 DE ENERO	RECTIFICACIONES	TOTALES		
	Obligaciones	Obligaciones	Obligaciones	Pagos Ordenados	O's Pendientes
	Pagos	Pagos	Pagos	Pagos Realizados	P's Pendientes
2013					
61 4531 22707	0,00	0,00	0,00	0,00	0,00
ESTUDIOS T TRABAJOS TECNICOS. MUSEO	1.331,00	0,00	1.331,00	0,00	1.331,00
Total Ppto: 2013	**0,00**	**0,00**	**0,00**	**0,00**	**0,00**
	1.331,00	**0,00**	**1.331,00**	**0,00**	**1.331,00**
2017					
61 3321 22707	0,00	0,00	0,00	0,00	0,00
ESTUDIOS Y TRABAJOS TECNICOS. BIBLIO	0,00	0,00	0,00	0,00	0,00
61 3330 22707	0,00	0,00	0,00	0,00	0,00
ESTUDIOS T TRABAJOS TECNICOS. MUSEO	0,00	0,00	0,00	0,00	0,00
61 3333 22707	0,00	0,00	0,00	0,00	0,00
ESTUDIOS Y TRABAJOS TECNICOS. SAN A	0,00	0,00	0,00	0,00	0,00
Total Ppto: 2017	**0,00**	**0,00**	**0,00**	**0,00**	**0,00**
	0,00	**0,00**	**0,00**	**0,00**	**0,00**
2018					
61 3321 16001	0,00	0,00	0,00	0,00	0,00
SEGURIDAD SOCIAL LABORALES FIJO. BIBL	719,59	0,00	719,59	719,59	0,00
61 3330 16001	0,00	0,00	0,00	0,00	0,00
SEGURIDAD SOCIAL LABORALES. MUSEO	2.328,51	0,00	2.328,51	2.328,51	0,00
61 3331 16001	0,00	0,00	0,00	0,00	0,00
SEGURIDAD SOCIAL LABORALES. ADMINIS	1.175,34	0,00	1.175,34	1.175,34	0,00
61 3321 16003	0,00	0,00	0,00	0,00	0,00
CUOTAS SOCIALES SEGURIDAD SOCIAL EV	2.125,83	0,00	2.125,83	2.125,83	0,00
61 3330 16003	0,00	0,00	0,00	0,00	0,00
CUOTAS SOCIALES SEGURIDAD SOCIAL EV	303,82	0,00	303,82	303,82	0,00
61 3333 16003	0,00	0,00	0,00	0,00	0,00
SEGURIDAD SOCIAL EVENTUALES. SAN AG	1.175,35	0,00	1.175,35	1.175,35	0,00
61 3321 16004	0,00	0,00	0,00	0,00	0,00
ELKARKIDETZA FUNCIONARIOS DE CARRER	138,78	0,00	138,78	138,78	0,00
61 3321 16007	0,00	0,00	0,00	0,00	0,00
CUOTAS SEG.SOCIAL PERS. INDEF. NO FIJ	3.196,99	0,00	3.196,99	3.196,99	0,00
61 3333 16007	0,00	0,00	0,00	0,00	0,00
CUOTAS SEG.SOCIAL PERS. INDEF. NO FIJ	1.085,63	0,00	1.085,63	1.085,63	0,00

PARTIDA	SALDO INICIAL A 1 DE ENERO	RECTIFICACIONES	TOTALES		
	Obligaciones	Obligaciones	Obligaciones	Pagos Ordenados	O's Pendientes
	Pagos	Pagos	Pagos	Pagos Realizados	P's Pendientes
61 3330 16011	0,00	0,00	0,00	0,00	0,00
ELKARKIDETZA PESONAL LABORAL FIJO. M	457,20	0,00	457,20	457,20	0,00
61 3331 16011	0,00	0,00	0,00	0,00	0,00
ELKARKIDETZA LABORAL FIJO. ADMNISTR	249,03	0,00	249,03	249,03	0,00
61 3321 16012	0,00	0,00	0,00	0,00	0,00
ELKARKIDETZA PERS. LABORAL EVENTUAL	173,49	0,00	173,49	173,49	0,00
61 3333 16012	0,00	0,00	0,00	0,00	0,00
ELKARKIDETZA PERS. LABORAL EVENTUAL	303,60	0,00	303,60	303,60	0,00
61 3321 16013	0,00	0,00	0,00	0,00	0,00
ELKARKIDETZA PERS. INDEF. NO FIJO. BIBLI	511,77	0,00	511,77	511,77	0,00
61 3333 22607	0,00	0,00	0,00	0,00	0,00
ACTIVIDADES CULTURALES VARIAS. SAN	2.300,00	0,00	2.300,00	2.300,00	0,00
61 3321 22707	0,00	0,00	0,00	0,00	0,00
ESTUDIOS Y TRABAJOS TECNICOS. BIBLIO	0,00	0,00	0,00	0,00	0,00
61 3330 22707	0,00	0,00	0,00	0,00	0,00
ESTUDIOS T TRABAJOS TECNICOS. MUSEO	0,00	0,00	0,00	0,00	0,00
61 3333 22707	0,00	0,00	0,00	0,00	0,00
ESTUDIOS Y TRABAJOS TECNICOS. SAN A	0,00	0,00	0,00	0,00	0,00
Total Ppto: 2018	**0,00**	**0,00**	**0,00**	**0,00**	**0,00**
	16.244,93	**0,00**	**16.244,93**	**16.244,93**	**0,00**
Total General:	**0,00**	**0,00**	**0,00**	**0,00**	**0,00**
	17.575,93	**0,00**	**17.575,93**	**16.244,93**	**1.331,00**

ARTE eta HISTORIA MUSEOA
DURANGOKO UDALA

MUSEO de ARTE e HISTORIA
AYTO. de DURANGO

Astarloa Kulturgintza

AURREKONTU-GASTUAK / GASTOS PRESUPUESTARIOS

Konpromiso-kredituak / Créditos de Compromiso

31/12/2019

O.A.A. ASTARLOA KULTURGINTZA 2019

PARTIDA			OPER.	NOMTERCERO	DESCRIPCIÓN	2020	2021	2022	2023
61	3321	22701	ADFUT1	EULEN, S.A.	LIMPIEZA BIBLIOTEKA HASTA FEBRERO 2020	11.668,52	0,00	0,00	0,00
61	3330	22701	ADFUT1	EULEN, S.A.	LIMPIEZA MUSEO HASTA FEBRERO 2020	2.234,38	0,00	0,00	0,00
61	3333	22701	ADFUT1	EULEN, S.A.	LIMPIEZA SAKG HASTA FEBRERO 2020	5.213,60	0,00	0,00	0,00
61	3361	22701	ADFUT1	EULEN, S.A.	LIMPIEZA KURUTZESANTU HASTA FEBRERO 2020	372,38	0,00	0,00	0,00
						19.488,88	0,00	0,00	0,00

ARTE eta HISTORIA MUSEOA
DURANGOKO UDALA

MUSEO de ARTE e HISTORIA
AYTO. de DURANGO

Astarloa Kulturgintza

AURREKONTUZKOAK EZ DIRENAK
NO PRESUPUESTARIAS

31/12/2019

ARTE eta HISTORIA MUSEOA
DURANGOKO UDALA

MUSEO de ARTE e HISTORIA
AYTO. de DURANGO

Astarloa Kulturgintza

AURREKONTUZKOAK EZ DIRENAK
NO PRESUPUESTARIAS

Aurrekontuzkoak ez diren Zordunak / Deudores No Presupuestarios

31/12/2019

OPERACIONES NO PRESUPUESTARIAS DE TESORERIA

1.- Deudores

CONCEPTO	DESCRIPCION	SALDO A 1 DE ENERO	MODIFICACIONES SALDO INICIAL	CARGOS REALIZADOS EN EJERCICIO	TOTAL DEUDORES	ABONOS REALIZADOS EN EJERCICIO	DEUDORES PDTE. COBRO EN 31/12
44999 - 10500	FORMALIZACIÓN INGRESOS NO PRESUPUEST	0,00	0,00	4.775,93	4.775,93	4.775,93	0,00
	Total General:	**0,00**	**0,00**	**4.775,93**	**4.775,93**	**4.775,93**	**0,00**

ARTE eta HISTORIA MUSEOA
DURANGOKO UDALA

MUSEO de ARTE e HISTORIA
AYTO. de DURANGO

Astarloa Kulturgintza

AURREKONTUZKOAK EZ DIRENAK
NO PRESUPUESTARIAS

Aurrekontuzkoak ez diren Hartzekodunak / Acreedores No Presupuestarios

31/12/2019

OPERACIONES NO PRESUPUESTARIAS DE TESORERIA

2.- Acreedores

CONCEPTO	DESCRIPCION	SALDO A 1 DE ENERO	MODIFICACIONES SALDO INICIAL	ABONOS REALIZADOS EN EJERCICIO	TOTAL ACREEDORES	CARGOS REALIZADOS EN EJERCICIO	ACREEDORES PDTE. PAGO EN 31/12
41915 - 20095	VARIOS	18.884,48	0,00	-17.734,98	1.149,50	-17.734,98	18.884,48
41917 - 20217	San Agustín - Programación de terceros	0,00	0,00	2.467,50	2.467,50	1.175,00	1.292,50
41999 - 20500	FORMALIZACIÓN PAGOS NO PRESUPUESTARI	0,00	0,00	521.704,07	521.704,07	521.704,07	0,00
4751 - 20011	H.P.ACREEDOR POR RETENCIONES PRACTICA	26.204,69	0,00	93.200,39	119.405,08	91.912,40	27.492,68
4760 - 20030	SEGURIDAD SOCIAL.	2.488,83	0,00	32.800,13	35.288,96	32.540,36	2.748,60
47690 - 20050	ELKARKIDETZA-OTRAS RETEN.AL PERSONAL	1.833,87	0,00	8.686,30	10.520,17	8.658,82	1.861,35
Total General:		**49.411,87**	**0,00**	**641.123,41**	**690.535,28**	**638.255,67**	**52.279,61**

ARTE eta HISTORIA MUSEOA
DURANGOKO UDALA

MUSEO de ARTE e HISTORIA
AYTO. de DURANGO

Astarloa Kulturgintza

AURREKONTUZKOAK EZ DIRENAK
NO PRESUPUESTARIAS

Aplikatu gabeko partidak. Sarrerak / Partidas Pendientes de Aplicar. Ingresos

31/12/2019

OPERACIONES NO PRESUPUESTARIAS DE TESORERIA

3.- Partidas pendientes de aplicación. Ingresos

CONCEPTO	DESCRIPCION	COBROS PDTES. DE APLICACIÓN A 1 DE ENERO	MODIFICACIONES SALDO INICIAL	COBROS REALIZADOS EN EJERCICIO	TOTAL COBROS PDTES. APLICACIÓN	COBROS APLICADOS EN EJERCICIO	COBROS PDTE. APLIC. EN 31/12
Total General:							

ARTE eta HISTORIA MUSEOA
DURANGOKO UDALA

MUSEO de ARTE e HISTORIA
AYTO. de DURANGO

Astarloa Kulturgintza

AURREKONTUZKOAK EZ DIRENAK
NO PRESUPUESTARIAS

Aplikatu gabeko partidak. Gastuak / Partidas Pendientes de Aplicar. Pagos

31/12/2019

ESTADO DE SITUACION Y MOVIMIENTOS DE LAS OPERACIONES NO PRESUPUESTARIAS DE TESORERIA

4.- Partidas pendientes de aplicación. Pagos

CONCEPTO	DESCRIPCION	PAGOS PDTES. APLICACIÓN A 1 DE ENERO	MODIFICACIONES SALDO INICIAL	PAGOS REALIZADOS EN EJERCICIO	TOTAL PAGOS PDTES. APLICACIÓN	PAGOS APLICADOS EN EJERCICIO	PAGOS PDTES. DE APLICACIÓN A 31 DE DICIEMBRE
Total General:							

ARTE eta HISTORIA MUSEOA
DURANGOKO UDALA

MUSEO de ARTE e HISTORIA
AYTO. de DURANGO

Astarloa Kulturgintza

GORDAILUAN JASOTAKO BALIOAK / VALORES RECIBIDOS EN DEPÓSITO

31/12/2019

ESTADO DE VALORES RECIBIDOS EN DEPÓSITO

CONCEPTO	DESCRIPCION	SALDO A 1 DE ENERO	MODIFICACIONES SALDO INICIAL	DEPÓSITOS RECIBIDOS EN EJERCICIO	TOTAL DEPÓSITOS RECIBIDOS	DEPÓSITOS CANCELADOS	DEPÓSITOS PENDIENTES DEVOLUCIÓN A 31 DE DICIEMBRE
70300	Otros Valores	4.545,45	0,00	0,00	4.545,45	0,00	4.545,45
TOTAL :		**4.545,45**	**0,00**	**0,00**	**4.545,45**	**0,00**	**4.545,45**

ARTE eta HISTORIA MUSEOA
DURANGOKO UDALA

MUSEO de ARTE e HISTORIA
AYTO. de DURANGO

Astarloa Kulturgintza

DIRUZAINTZA / TESORERÍA

31/12/2019

ASTARLOA KULTURGINTZA - 2019

Fecha de Referencia: 31/12/2019
Fecha de Ref. Secundaria: 01/01/2019
Fecha de Creación: 11/03/2020

ESTADO DE TESORERIA

ESTADO DE SITUACION DE EXISTENCIAS EN TESORERIA

CTA. PGCP.	DESCRIPCION		IMPORTES			
			E. INICIALES	COBROS	PAGOS	E. FINALES
57001	Caja	ES5520950337603239029230	7.287,84	1.319,00	5.461,06	3.145,78
57101	BBK Cta. Corriente	ES1820950337163239029239	163.120,00	1.422.909,68	1.231.754,06	354.275,62
57102	BBK - San Agustín	ES2820950337603239029231	172.625,31	10.657,70	0,00	183.283,01
	TOTAL GRUPO		**343.033,15**	**1.434.886,38**	**1.237.215,12**	**540.704,41**
5576	CUENTA CONTROL NÓMINAS		-265,60	515.294,75	516.482,46	-1.453,31
5579	PAGOS AGRUPADOS		-63.986,18	558.278,54	633.334,55	-139.042,19
	TOTAL GRUPO		**-64.251,78**	**1.073.573,29**	**1.149.817,01**	**-140.495,50**
	TOTAL GENERAL		**278.781,37**	**2.508.459,67**	**2.387.032,13**	**400.208,91**

Firman la presente relación en El Municipio, a Jueves 16 de Abril de 2020

El Tesorero/a,

ARTE eta HISTORIA MUSEOA
DURANGOKO UDALA

MUSEO de ARTE e HISTORIA
AYTO. de DURANGO

Astarloa Kulturgintza

DIRUZAINTZA / TESORERÍA

31/12/2019

ASTARLOA KULTURGINTZA - 2019

Fecha de Referencia: 31/12/2019
Fecha de Ref. Secundaria: 01/01/2019
Fecha de Creación: 11/03/2020

ACTA DE ARQUEO METALICO			
COBROS		**PAGOS**	
Presupuesto Corriente	1.369.589,69	Presupuesto Corriente	1.290.621,19
Presupuesto Cerrado	50.870,67	Presupuesto Cerrado	16.244,93
Reintegros de Pago	5.866,74	Devolución de ingresos	0,00
Suma	1.426.327,10	Suma	1.306.866,12
Ingresos Pendientes de aplicación	0,00	Pagados Pendientes de aplicación	0,00
Movimientos internos de tesorería	563.006,74	Movimientos internos de tesorería	563.742,90
Otras operaciones no presupuestarias	525.565,72	Otras operaciones no presupuestarias	522.863,00
Ajuste por diferencias positivas de redondeo	0,00	Ajuste por diferencias negativas de redondeo	0,00
Total Ingresos	2.514.899,56	Total Pagados	2.393.472,02
Existencias Iniciales	*278.781,37*	*Existencias Finales*	*400.208,91*
TOTAL	**2.793.680,93**	**TOTAL**	**2.793.680,93**

ESTADO DE LAS EXISTENCIAS DE TESORERIA

CUENTA	Existencias Iniciales	Total Ingresos	Total Gastos	Existencias Finales
Caja	7.287,84	1.319,00	5.461,06	3.145,78
Bancos y cuentas operativas	335.745,31	1.433.567,38	1.231.754,06	537.558,63
Bancos y cuentas restringidas recaudación	0,00	0,00	0,00	0,00
Otras cuentas	-64.251,78	1.073.573,29	1.149.817,01	-140.495,50
TOTAL	**278.781,37**	**2.508.459,67**	**2.387.032,13**	**400.208,91**

En El Municipio, a Jueves 16 de Abril de 2020

El Presidente/a, El Interventor/a, El Tesorero/a,

ARTE eta HISTORIA MUSEOA
DURANGOKO UDALA

MUSEO de ARTE e HISTORIA
AYTO. de DURANGO

Astarloa Kulturgintza

DIRUZAINTZA / TESORERÍA

Kontu-berdinkatzen orriak / Hojas de conciliación de cuentas

31/12/2019

CONCILIACION BANCARIA
B.B.K. Cta. Ordinaria **31-12-19**

SALDO QUE PRESENTA EL EXTRACTO BANCARIO ..... **354.285,87 €**

(-) CARGOS CONTABLES NO REFLEJADOS EN C/C

TOTAL CARGOS NO REFLEJADOS **- €**

(+) ABONOS CONTABLES NO REFLEJADOS EN C/C

TOTAL ABONOS NO REFLEJADOS **- €**

(+) CARGOS EN C/C NO CONTABILIZADOS

TOTAL CARGOS NO CONTABILIZADOS **- €**

(-) ABONOS EN C/C NO CONTABILIZADOS

Devolución de pago de factura	10,25 €

TOTAL ABONOS NO CONTABILIZADOS **10,25 €**

SALDO QUE DEBE PRESENTAR NUESTRA CUENTA ..... **354.285,87 €**

SALDO LISTADO CONTABLE **354.275,62 €**

DIFERENCIA..... **10,25 €**

CUADRA AL DIA **09-01-20**

ASTARLOA KULTURGINTZA
DURANGOKO UDALA

La Presidenta,

ARTE eta HISTORIA MUSEOA
DURANGOKO UDALA

MUSEO de ARTE e HISTORIA
AYTO. de DURANGO

Astarloa Kulturgintza

DIRUZAINTZA / TESORERÍA

Diruzaintza-eboluzioaren grafikoa (hileko) / Gráfico de evolución de la Tesorería (mensual)

31/12/2019

O.A.A. ASTARLOA KULTURGINTZA - 2019

EVOLUCIÓN DE TESORERÍA (MENSUAL)

23-mar-20

	Enero	Febrero	Marzo	Abril	Mayo	Junio	Julio	Agosto	Septiembre	Octubre	Noviembre	Diciembre
Cobros	28.897,06	266.767,21	108.757,73	5.632,47	220.489,40	109.536,25	124.273,59	2.978,00	213.637,60	113.271,76	108.566,75	132.078,56
Pagos	140.647,60	92.701,26	61.937,20	149.097,83	54.540,45	137.356,87	188.707,10	43.358,03	42.303,06	108.598,20	107.697,38	110.270,14
Flujo	-111.750,54	174.065,95	46.820,53	-143.465,36	165.948,95	-27.820,62	-64.433,51	-40.380,03	171.334,54	4.673,56	869,37	21.808,42

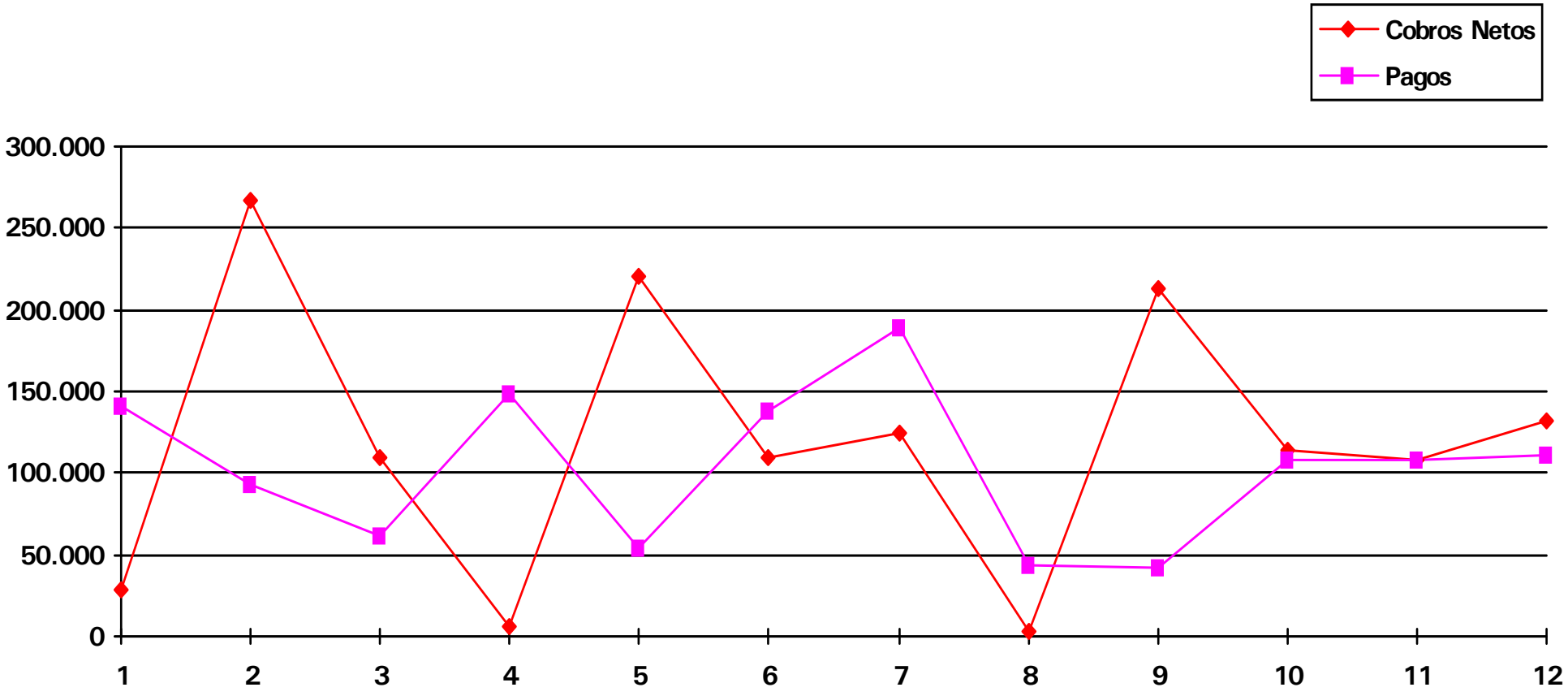

ARTE eta HISTORIA MUSEOA
DURANGOKO UDALA

MUSEO de ARTE e HISTORIA
AYTO. de DURANGO

Astarloa Kulturgintza

DIRUZAINTZA / TESORERÍA

Diruzaintza-eboluzioaren grafikoa (bateratua) / Gráfico de Evolución de la Tesorería (Acumulado)

31/12/2019

O.A.A. ASTARLOA KULTURGINTZA - 2019

EVOLUCIÓN DE TESORERÍA (ACUMULADO)

23-mar-20

	Enero	Febrero	Marzo	Abril	Mayo	Junio	Julio	Agosto	Septiembre	Octubre	Noviembre	Diciembre
Cobros	28.897,06	295.664,27	404.422,00	410.054,47	630.543,87	740.080,12	864.353,71	867.331,71	1.080.969,31	1.194.241,07	1.302.807,82	1.434.886,38
Pagos	140.647,60	233.348,86	295.286,06	444.383,89	498.924,34	636.281,21	824.988,31	868.346,34	910.649,40	1.019.247,60	1.126.944,98	1.237.215,12
Flujo	-111.750,54	62.315,41	109.135,94	-34.329,42	131.619,53	103.798,91	39.365,40	-1.014,63	170.319,91	174.993,47	175.862,84	197.671,26

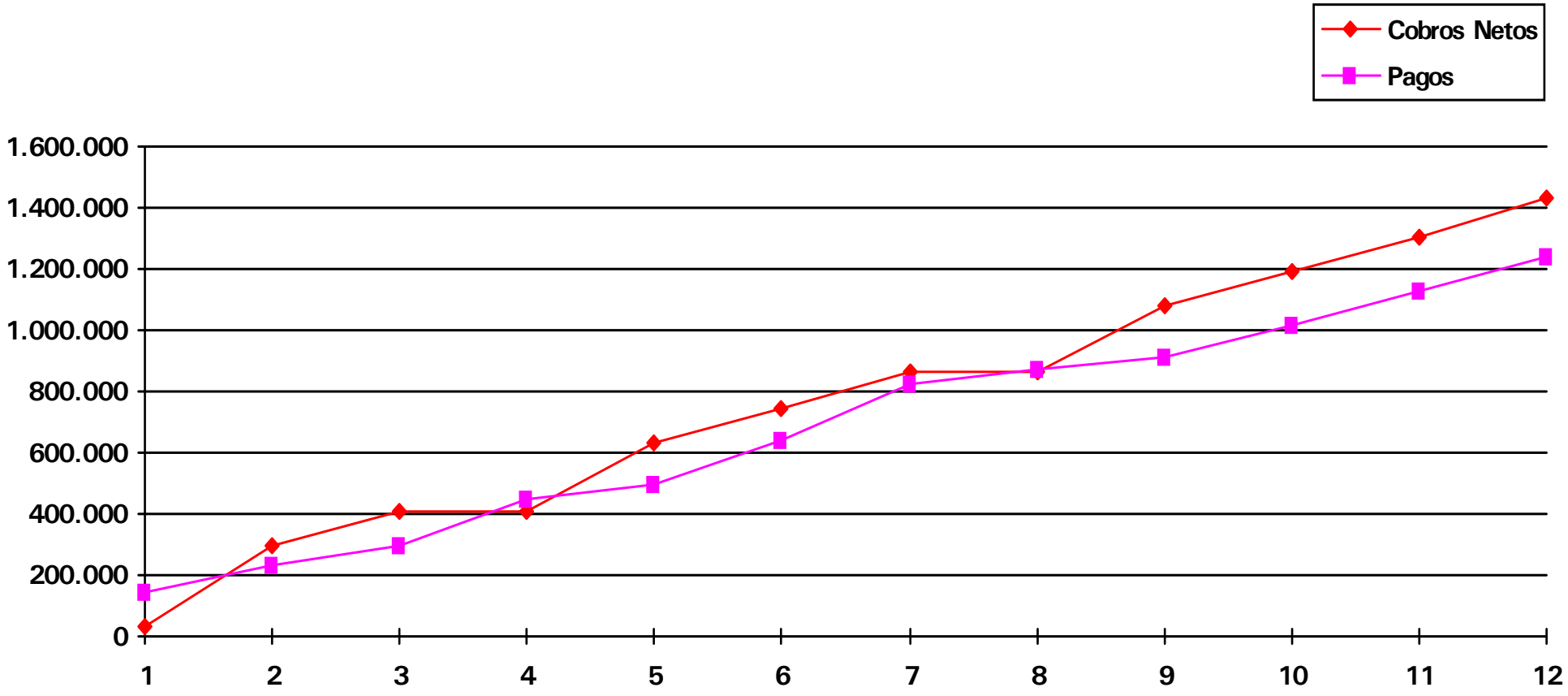

ARTE eta HISTORIA MUSEOA
DURANGOKO UDALA

MUSEO de ARTE e HISTORIA
AYTO. de DURANGO

Astarloa Kulturgintza

DIRUZAINTZA / TESORERÍA

Diru-fluxuen egoera-orria /Estado de Flujos de Efectivo

31/12/2019

ASTARLOA KULTURGINTZA - 2019

Fecha de Referencia: 31/12/2019
Fecha de Ref. Secundaria: 31/12/2018
Fecha de Creación: 11/03/2020

ESTADO DE FLUJOS DE EFECTIVO

CONCEPTOS	Ejercicio Actual	Ejercicio Anterior
I. FLUJOS DE EFECTIVO DE LAS ACTIVIDADES DE GESTIÓN		
A) Cobros:	**2.066.359,70**	**2.109.111,66**
1. Ingresos tributarios y cotizaciones sociales:	0,00	0,00
2. Transferencias y subvenciones recibidas	1.360.778,01	1.398.442,43
3. Ventas netas y prestaciones de servicios	33.050,40	43.537,05
4. Gestión de recursos recaudados por cuenta de otros entes	0,00	0,00
5. Intereses y dividendos cobrados	0,00	0,00
6. Otros Cobros	672.531,29	667.132,18
B) Pagos:	**1.912.480,77**	**1.976.328,67**
7. Gastos de Personal	666.386,56	646.717,23
8. Transferencias y subvenciones concedidas	4.000,00	6.515,20
9. Aprovisionamientos	0,00	0,00
10. Otros gastos de gestión	599.062,61	697.417,82
11. Gestión de recursos recaudados por cuenta de otros entes	0,00	0,00
12. Intereses pagados	0,00	0,00
13. Otros pagos	643.031,60	625.678,42
Flujos netos de efectivo por actividades de gestión (+A-B)	**153.878,93**	**132.782,99**
II. FLUJOS DE EFECTIVO DE LAS ACTIVIDADES DE INVERSIÓN		
C) Cobros:	**0,00**	**0,00**
1. Venta de inversiones reales	0,00	0,00
2. Venta de activos financieros	0,00	0,00
3. Otros cobros de las actividades de inversión	0,00	0,00
D) Pagos:	**32.451,39**	**109.956,79**
4. Compras de inversiones reales	32.451,39	109.956,79
5. Compra de activos financieros	0,00	0,00
6. Otros pagos de las actividades de inversión	0,00	0,00
Flujos netos de efectivo por actividades de inversión (+C-D)	**-32.451,39**	**-109.956,79**

ESTADO DE FLUJOS DE EFECTIVO

CONCEPTOS	Ejercicio Actual	Ejercicio Anterior
III. FLUJOS DE EFECTIVO DE LAS ACTIVIDADES DE FINANCIACIÓN		
E) Aumentos en el patrimonio:	**0,00**	**0,00**
1. Aportaciones de la entidad o entidades propietarias.	0,00	0,00
F) Pagos a la entidad o entidades propietarias.	**0,00**	**0,00**
2. Devolución de aportaciones y reparto de resultados a la entidad o entidades propietarias.	0,00	0,00
G) Cobros por emisión de pasivos financieros:	**0,00**	**0,00**
3. Obligaciones y otros valores negociables	0,00	0,00
4. Préstamos recibidos	0,00	0,00
5. Otras deudas	0,00	0,00
H) Pagos por reembolso de pasivos financieros:	**0,00**	**0,00**
6. Obligaciones y otros valores negociables	0,00	0,00
7. Préstamos recibidos	0,00	0,00
8. Otras deudas	0,00	0,00
Flujos netos de efectivo por actividades de financiación (+E-F+G-H)	**0,00**	**0,00**
IV. FLUJOS DE EFECTIVO PENDIENTES DE CLASIFICACIÓN		
I) Cobros pendientes de aplicación	0,00	0,00
J) Pagos pendientes de aplicación	0,00	0,00
Flujos netos de efectivo pendientes de clasificación (+I-J)	**0,00**	**0,00**
V. EFECTO DE LAS VARIACIONES DE LOS TIPOS DE CAMBIO	**0,00**	**0,00**
VI. INCREMENTO/DISMINUCIÓN NETA DEL EFECTIVO Y ACTIVOS LÍQUIDOS EQUIVALENTES AL EFECTIVO (I+II+III+IV+V)	**121.427,54**	**22.826,20**
Efectivo y activos líquidos equivalentes al efectivo al inicio del ejercicio	**278.781,37**	**255.955,17**
Efectivo y activos líquidos equivalentes al efectivo al final del ejercicio	**400.208,91**	**278.781,37**

ARTE eta HISTORIA MUSEOA
DURANGOKO UDALA

MUSEO de ARTE e HISTORIA
AYTO. de DURANGO

Astarloa Kulturgintza

FINANTZIAZIO-DESBIDERATZEAK / DESVIACIONES DE FINANCIACIÓN

31/12/2019

RELACIÓN DE GASTOS DE FINANCIACIÓN AFECTADA - ASTARLOA KULTURGINTZA

2018

	CONCEPTO E IMPORTE	GASTO AFECTADO	INGRESO RECONOCIDO	GASTO RECONOCIDO	INGRESO POR RECONOCER	GASTO POR RECONOCER	COEF.	INGRESO TEÓRICO	EXCESO FINANCIACIÓN	DEFECTO FINANCIACIÓN
E.J.	Libros en Biblliotеka									
	8.993,00	28.000,00	8.993,00	20.988,19	0,00	7.011,81	0,32	6.740,96	2.252,04	0,00
	TOTALES								**2.252,04**	**0,00**

ARTE eta HISTORIA MUSEOA
DURANGOKO UDALA

MUSEO de ARTE e HISTORIA
AYTO. de DURANGO

Astarloa Kulturgintza

AURREKONTU-EMAITZA / RESULTADO PRESUPUESTARIO

31/12/2019

Astarloa Kulturgintza
2019
Liquidación

Resultado Presupuestario				
A	**Del ejercicio corriente (A1-A2)**			**108.762,52**
	A1	Derechos reconocidos	1.433.096,07	
	A2	Obligaciones reconocidas	1.324.333,55	
B	**De ejercicios cerrados (B1-B2)**			-
	B1	Modificaciones de derechos reconocidos	-	
	B2	Modificaciones de obligaciones reconocidas y reintegros de ej. Cerrados		
C	**Resultado presupuestario (A + B)**			**108.762,52**
D	**Ajustes al resultado presupuestario (D1-D2 + D3)**			**52.616,11**
	D1	Obligaciones financiadas con remanente de tesorería	50.364,07	
	D2	Desviaciones positivas de financiación imputables al ejercicio		
	D3	Desviaciones negativas de financiación imputables al ejercicio	2.252,04	
E	**Resultado presupuestario ajustado (C + D)**			**161.378,63**
F	**Incorporación de remanentes al ejercicio posterior**			**25.577,90**

ARTE eta HISTORIA MUSEOA
DURANGOKO UDALA

MUSEO de ARTE e HISTORIA
AYTO. de DURANGO

Astarloa Kulturgintza

DIRUZAINTZAKO GERAKINA / REMANENTE DE TESORERÍA

31/12/2019

Astarloa Kulturgintza
2019
Liquidación

Remanente de tesorería		
A Fondos líquidos en tesorería		**400.208,91**
B Saldos pendientes de cobro (B1 + B2 + B3-B4)		**68.727,39**
B1 Deudores presupuesto de ingresos ejercicio corriente	63.506,38	
B2 Deudores presupuesto de ingresos ejercicios cerrados	5.221,01	
B3 Deudores no presupuestarios	-	
B4 Cobros pendientes aplicación definitiva		
C Saldo pendientes de pago (C1 + C2 + C3 + C4 + C5-C6)		**92.288,53**
C1 Acreedores presupuesto de gastos. Ejercicio corriente	38.677,92	
C2 Acreedores presupuesto de gastos. Ejercicio cerrado	1.331,00	
C3 Acreedores presupuesto de ingresos		
C5 Acreedores por operaciones no presupuestarias	52.279,61	
C6 Pagos pendientes de aplicación definitiva		
D REMANENTE DE TESORERIA BRUTO (A + B-C)		**376.647,77**
E SALDOS DE DUDOSO COBRO		**121,01**
F REMANENTE DE TESORERÍA LIQUIDO (D-E)		**376.526,76**
G REMANENTE DE TESORERÍA PARA GASTOS CON FINAN AFECTADA		
H REMANENTE DE TESORERIA PARA GASTOS GENERALES (F-G)		**376.526,76**
I INCORPORACION A EJERCICIO POSTERIOR DE REMANENTES		**25.577,90**
Fase D	**9.474,45**	
*** Incremento de retribuciones 2019 a financiar con remanente de tesorer**	**16.103,45**	
J REMANENTE NETO (F-I)		**350.948,86**
L Remanentes para 2020		**350.948,86**

* Compromiso de financiar con remanente de tesoreía el incremento retributivo de 2019 aprobado en pleno de diciembre de 2019

kutxabank

BULEGOA = OFICINA
4403 - GESTION ESPECIALIZADA
ZUZENDARIA = DIRECTOR-A
Ainara Ipiñazar Miranda (Kudeatzailea/Gestora)

ADIERAZTEN DUT:

Erakunde honetan dauden datuak aztertu ondoren, jarraian aipatzen diren datuak agertzèn direla.

HAGO CONSTAR:

Que consultados los antecedentes que obran en poder de esta Institución, aparecen los siguientes datos.

Astarloa Kulturgintza (P9803402H) 2019.12.31 an behean aipatzen ziren kontuen titularra zela eta data horretan zenbateko hoiek zeudela kontuetan gure datuen arabera.

Que Astarloa Kulturgintza (P9803402H) es titular de las cuentas que debajo se detallan cuyos saldos a fecha 31.12.2019 eran los siguientes según nuestros datos

KONTUAK / CUENTAS	ZENBATEKOA / SALDO
323902923-9	354.285,87 eur
910439307-4	183.283,01 eur

Eta hau honela ager dadin beharrezko diren ondorioetarako, honako egiaztagiria egiten dut ondorengo herri eta datan.

Y para que conste y surta los efectos oportunos, expido el presente documento en el lugar y dia de la fecha.

BILBO / BILBAO, 2020eko martxoak 09 = 09 de marzo de 2020

Kutxabank, S.A., IFK = CIF A95653077; Gran Vía, 30-32, Bilbao - www.kutxabank.com - Merk. Erreg. = Reg. Merc.: T. 5226, L. 0, F. 1, 0 = H-BI-58729, I. 1ª

ERF.=REF.: 4403/2020/5050